



# ΕΠΙΣΗΜΗ ΕΦΗΜΕΡΙΔΑ ΤΗΣ ΚΥΠΡΙΑΚΗΣ ΔΗΜΟΚΡΑΤΙΑΣ

## ΠΑΡΑΡΤΗΜΑ ΤΡΙΤΟ

### ΜΕΡΟΣ Ι

#### ΚΑΝΟΝΙΣΤΙΚΕΣ ΔΙΟΙΚΗΤΙΚΕΣ ΠΡΑΞΕΙΣ

Αριθμός 5350	Πέμπτη, 27 Αυγούστου 2020	2223
--------------	---------------------------	------

#### Αριθμός 400

Ο ΠΕΡΙ ΡΥΘΜΙΣΕΩΣ ΟΔΩΝ ΚΑΙ ΟΙΚΟΔΟΜΩΝ ΝΟΜΟΣ  
(ΝΟΜΟΙ ΚΕΦ. 96, 14 ΤΟΥ 1959, 67 ΤΟΥ 1963, 6 ΚΑΙ 65 ΤΟΥ 1964, 12 ΚΑΙ 38 ΤΟΥ 1969,  
13 ΚΑΙ 28 ΤΟΥ 1974, 24 ΤΟΥ 1978, 25 ΤΟΥ 1979, 80 ΤΟΥ 1982, 15 ΤΟΥ 1983,  
9, 115 ΚΑΙ 199 ΤΟΥ 1986, 53,87 ΚΑΙ 316 ΤΟΥ 1987, 108 ΚΑΙ 243 ΤΟΥ 1988, 122 ΤΟΥ 1990,  
97(I) ΤΟΥ 1992, 45(I) ΤΟΥ 1994, 14(I) ΚΑΙ 52(I) ΤΟΥ 1996, 37(I) ΚΑΙ 72(I) ΤΟΥ 1997,  
71(I) ΤΟΥ 1998, 35(I), 61(I) ΚΑΙ 81(I) ΤΟΥ 1999, 57(I), 66(I), 73(I), 126(I) ΚΑΙ 157(I) ΤΟΥ 2000,  
26(I), 33(I) ΚΑΙ 202(I) ΤΟΥ 2002, 101(I) ΤΟΥ 2006, 21(I) ΚΑΙ 32(I) ΤΟΥ 2008,  
47(I), 77(I), 131(I) ΚΑΙ 152(I) ΤΟΥ 2011, 34(I) ΚΑΙ 149(I) ΤΟΥ 2012, 66(I) ΤΟΥ 2013,  
40(I) ΤΟΥ 2015, 19(I) ΤΟΥ 2016, 111(I) ΚΑΙ 143(I) ΤΟΥ 2017, 143(I) ΤΟΥ 2018 ΚΑΙ 17(I) ΤΟΥ 2019)

ΟΙ ΠΕΡΙ ΟΔΩΝ ΚΑΙ ΟΙΚΟΔΟΜΩΝ (ΤΡΟΠΟΠΟΙΗΤΙΚΟΙ) ΚΑΝΟΝΙΣΜΟΙ ΤΟΥ 2017

Διάταγμα με βάση τον Κανονισμό 611Α(5)

Ο Υπουργός Εσωτερικών, ασκώντας τις εξουσίες που του παρέχονται με βάση τον Κανονισμό 611Α(5) των περί Οδών και Οικοδομών (Τροποποιητικών) Κανονισμών του 2017, εκδίδει το ακόλουθο Διάταγμα:

Συνοπτικός  
τίτλος.

Το παρόν Διάταγμα θα αναφέρεται ως το περί Οδών και Οικοδομών (Τροποποίηση Παραρτήματος IV) Διάταγμα του 2020.

Τροποποίηση  
Παραρτήματος IV.

Το Παράρτημα IV των περί Οδών και Οικοδομών Κανονισμών τροποποιείται και αντικαθίσταται με το Παράρτημα IV που επισυνάπτεται στο παρόν Διάταγμα.

Νοείται ότι, το Παράρτημα IV αφορά αναπτύξεις για τις οποίες δεν έχει εκδοθεί Πολεοδομική Άδεια ή δεν έχει κατατεθεί αίτηση για Πολεοδομική Άδεια ή/και Άδεια Οικοδομής με βάση τον Κανονισμό 611Α μέχρι και την 31η Αυγούστου 2020.

Έναρξη ισχύος.

Το παρόν Διάταγμα τίθεται σε ισχύ από την ημέρα δημοσίευσής του στην Επίσημη Εφημερίδα της Δημοκρατίας.

Έγινε στις 27 Αυγούστου 2020.

ΝΙΚΟΣ ΝΟΥΡΗΣ,  
Υπουργός Εσωτερικών..

ΠΑΡΑΡΤΗΜΑ IV  
ΚΑΝΟΝΙΣΜΟΣ ΠΥΡΟΠΡΟΣΤΑΣΙΑΣ  
(Κανονισμός 611Α)

## 1. ΕΙΣΑΓΩΓΗ

### Βασικοί Στόχοι

1.1 Με το παρόν Παράρτημα IV ο μελετητής, όπως ορίζεται στον περί Ρυθμίσεως Οδών και Οικοδομών Νόμο, προβαίνει στο σχεδιασμό όλων των οικοδομών ώστε να διασφαλίζεται ότι σε περίπτωση πυρκαγιάς:

- α) θεωρείται ότι διατηρείται, για συγκεκριμένο χρονικό διάστημα, η στατική αντοχή του κτίσματος·
- β) η γένεση και η εξάπλωση της φωτιάς και του καπνού στο εσωτερικό της δομικής κατασκευής να είναι περιορισμένες·
- γ) η εξάπλωση της φωτιάς σε γειτονικές κατασκευές να είναι περιορισμένη·
- δ) οι χρήστες να μπορούν να φύγουν από τις δομικές κατασκευές ή να διασωθούν με άλλα μέσα·
- ε) να λαμβάνεται υπόψη η ασφάλεια των ομάδων διάσωσης.

1.2 Στόχος είναι η συμμόρφωση της νομοθεσίας με τις πρόνοιες του Κανονισμού (ΕΕ) 305/2011 για τα δομικά προϊόντα και τη Βασική Απαίτηση «Πυρασφάλεια» ώστε να διασφαλίζεται ότι σε περίπτωση πυρκαγιάς η γένεση και η εξάπλωση της πυρκαγιάς και του καπνού τόσο στο ίδιο το κτίριο όσο και στις γειτονικές οικοδομές είναι περιορισμένη και η στατική αντοχή του κτίσματος είναι τέτοια ώστε οι χρήστες του κτιρίου να μπορούν να διαφύγουν με ασφάλεια λαμβάνοντας παράλληλα υπόψη και την ασφάλεια των ομάδων διάσωσης.

1.3 Η μελέτη που υποβάλλεται στην αρμόδια Αρχή για σκοπούς έκδοσης άδειας οικοδομής πρέπει να εφαρμόζει τις αρχές του σχεδιασμού σύμφωνα με τις πρόνοιες του Παραρτήματος IV. Η αρμόδια Αρχή ελέγχει αν η μελέτη που υποβλήθηκε είναι σύμφωνη με τις πρόνοιες του Παραρτήματος IV που ισχύει κατά την ημερομηνία υποβολής της αίτησης για έκδοση άδειας οικοδομής.

### Πεδίο Εφαρμογής

1.4 Το Παράρτημα IV περιγράφει τον τρόπο επίτευξης (π.χ. περιγραφικού τύπου) ενός αποδεκτού βαθμού πυροπροστασίας σε νέες και υφιστάμενες οικοδομές. Εντούτοις αναγνωρίζεται ότι η υιοθέτηση μιας διαφορετικής προσέγγισης όπως η Πυρομηχανική (π.χ. μελέτη Σχεδιαστικής Απόδοσης), δεν αποκλείεται δεδομένου ότι υπάρχει συμμόρφωση με τις σχετικές απαιτήσεις του περί Οδών και Οικοδομών Νόμου. Εάν γίνει χρήση μιας τέτοιας εναλλακτικής προσέγγισης, τότε ο μελετητής φέρει την ευθύνη να αποδείξει στην Αρμόδια Αρχή ότι η εν λόγω εναλλακτική προσέγγιση πληροί και ικανοποιεί τις απαιτήσεις του περί Οδών και Οικοδομών Νόμου.

1.5 Είναι σημαντικό να λαμβάνεται υπόψη το γεγονός ότι δεν είναι εφικτό να περιλαμβάνονται πρόνοιες που να καλύπτουν όλα τα ενδεχόμενα και περιπτώσεις. Το Παράρτημα IV περιέχει όμως αρκετή πληροφόρηση ώστε ο μελετητής να μπορέσει να αντιμετωπίσει μη συμβατικά ενδεχόμενα και περιπτώσεις χρησιμοποιώντας τις αρχές της εκτίμησης κινδύνου πυρός και στην συνέχεια τις σχεδιαστικές πληροφορίες που παρουσιάζονται σε αυτό.

1.6 Το Παράρτημα IV δεν εφαρμόζεται για περιπτώσεις διάσωσης με οποιαδήποτε μέσα εκτός από αυτά που σχεδιάστηκαν για την οικοδομή και αποτελούν αναπόσπαστο μέρος αυτής.

1.7 Επιπρόσθετοι σημαντικοί παράγοντες που λαμβάνονται υπόψη στον παρόν Παράρτημα κατά τον σχεδιασμό είναι:

- η φυσική κατάσταση των χρηστών·
- ο βαθμός κινδύνου πυρκαγιάς εντός των οικοδομών·
- η διεύθυνση και η πολιτική διαχείρισης των μέτρων πυροπροστασίας·
- η διαθεσιμότητα επαρκούς και κατάλληλα εκπαιδευμένου προσωπικού.

1.8 Για περαιτέρω διευκόλυνση αναφορικά με τα πιο πάνω, έχουν καθοριστεί κατηγορίες χρήσης οικοδομών για να βοηθήσουν τους μελετητές να διασφαλίσουν τα καταλληλότερα μέτρα πυροπροστασίας.

1.9 Οι πρόνοιες του εγγράφου εφαρμόζονται σε όλες τις νέες οικοδομές εκτός από τις περιπτώσεις που αναφέρονται στην παράγραφο 1.12. Νοείται ότι, η Πυροσβεστική Υπηρεσία στο πλαίσιο διαβούλευσης για την έκδοση άδειας, δύναται σε περιπτώσεις όπου κρίνεται απαραίτητο λόγω μεταξύ άλλων, των ιδιαίτερων συνθηκών της οικοδομής, να επιβάλλει όρους διαφορετικούς από τις διατάξεις του παρόντος Παράρτηματος.

1.10 Σε περίπτωση μετατροπής, προσθήκης ή επισκευής σε υφιστάμενες οικοδομές, οι οποίες καλύπτονται από σχετική άδεια, σαν ελάχιστη απαίτηση θα πρέπει να ικανοποιούνται οι πρόνοιες που παραθέτονται στο Κεφάλαιο 7- 'Εκκένωση Έκτακτης Ανάγκης σε Περίπτωση Πυρκαγιάς'. Επίσης θα πρέπει να επιλέγονται και τοποθετούνται σωστά, κατάλληλα δομικά προϊόντα, υλικά, εξοπλισμοί και συστήματα πυροπροστασίας όπως παρουσιάζονται στο Κεφάλαιο 9.

1.11 Σε ιστορικά κτίρια και προστατευόμενα μνημεία το παρόν Παράρτημα εφαρμόζεται σε τμήματα τους που δεν αφορούν το καθαυτό ιστορικό ή προστατευόμενο μέρος με τρόπο που να μην αλλοιώνουν τον ιστορικό χαρακτήρα του κτιρίου.

1.12. Από τις απαιτήσεις του νόμου, οι οποίες αφορούν τα θέματα πυροπροστασίας των οικοδομών, εξαιρούνται οι ακόλουθες:

Κατηγορία I: Οικοδομές που διέπονται από άλλη νομοθεσία

1. Οποιαδήποτε οικοδομή που εξαιρείται σύμφωνα με τον περί Ρυθμίσεως Οδών και Οικοδομών Νόμος·
2. Οποιαδήποτε οικοδομή ή κατασκευή η οποία διέπεται από Νομοθεσίες και Κανονισμούς του Υπουργείου Άμυνας.

Κατηγορία II: Οικοδομές που επισκέπτεται κόσμος περιστασιακά

Ανεξάρτητη μονώροφη οικοδομή στην οποία επισκέπτεται κόσμος μόνο περιοδικά και για σκοπούς επιθεώρησης ή συντήρησης μονίμων εγκαταστάσεων ή μηχανημάτων.

Κατηγορία III: Θερμοκήπια και γεωργικές μονώροφες οικοδομές

1. Θερμοκήπια·
2. Οικοδομή που χρησιμοποιείται για γεωργικούς σκοπούς, ή οικοδομή που χρησιμοποιείται κυρίως για τη φύλαξη ζώων.
  - i. Σε περίπτωση που μέρος τέτοιας οικοδομής χρησιμοποιείται ως κατοικία ή διαθέτει έξοδο κινδύνου πέραν των 30 μέτρων δεν εξαιρείται·
3. Οι οικοδομές στα σημεία 1 και 2 δεν περιλαμβάνουν τα θερμοκήπια ή τις οικοδομές που χρησιμοποιούνται για γεωργικούς σκοπούς εάν έχουν ως κύρια λειτουργία τη λιανική πώληση, τη συσκευασία ή την έκθεση·
4. Ο όρος 'γεωργία' περιλαμβάνει την φυτοκομία, την σπυροκομία και τη φυτοκομία για σπορά και ιχθυοκαλλιέργεια.

Κατηγορία IV: Προσωρινές οικοδομές

Οικοδομή που ανεγείρεται με σκοπό να μην παραμείνει στον ίδιο χώρο για περισσότερο από 28 μέρες.

Κατηγορία V: Βοηθητικές οικοδομές

1. Οικοδομή εντός εργοταξίου που προορίζεται να χρησιμοποιηθεί μόνο για τη διάθεση στερεών αποβλήτων των οικοδομών ή των χώρων ανέγερσης κτιρίων στο προκείμενο εργοτάξιο·
2. Οικοδομή εντός εργοταξίου ή χώρου εργασιών πολιτικής μηχανικής, που προορίζεται να χρησιμοποιηθεί μόνο κατά τη διάρκεια των εν λόγω εργασιών και δεν περιλαμβάνει δυνατότητα κατάκλισης·
3. Οικοδομή, πλην των οικοδομών που περιλαμβάνουν κατοικία ή που χρησιμοποιούνται ως γραφειακοί ή εκθεσιακοί χώροι, και κατασκευάζεται με σκοπό να χρησιμοποιηθεί σε ορυχείο ή λατομείο.

#### Κατηγορία VI: Μικρές Ανεξάρτητες Οικοδομές

1. Ανεξάρτητες μονώροφες οικοδομές, με εμβαδόν δαπέδου που δεν ξεπερνά τα 30τ.μ., και δεν περιλαμβάνει δυνατότητα κατάκλισης (δυνατότητα να κοιμηθεί κάποιος) και αποτελεί οικοδομή
  - (α) κανένα σημείο της οποίας δεν απέχει λιγότερο από ένα μέτρο από τα περιμετρικά όρια ή
  - (β) που είναι κατασκευασμένη κυρίως με άκαυστα υλικά.
2. Ανεξάρτητες οικοδομές σχεδιασμένες και προορισμένες να προφυλάξουν τους χρήστες από τις συνέπειες ατομικών, χημικών ή συμβατικών όπλων, που δεν χρησιμοποιούνται για άλλους σκοπούς, εάν
  - (α) το εμβαδόν δαπέδου δεν ξεπερνά τα 30τ.μ.·
3. Ανεξάρτητες οικοδομές με εμβαδόν δαπέδου που δεν ξεπερνά τα 15τ.μ. και δεν περιλαμβάνει δυνατότητα κατάκλισης (δυνατότητα να κοιμηθεί κάποιος).

#### Κατηγορία VII: Επεκτάσεις

Η επέκταση μιας οικοδομής προσθέτοντας στο επίπεδο του εδάφους

- (α) ένα θερμοκήπιο, ένα στέγαστρο, μια καλυμμένη αυλή ή διόδος ή
- (β) ένα σκέπαστρο αμαξοστασίου που διαθέτει άνοιγμα σε τουλάχιστον δύο πλευρές

όπου η επιφάνεια δαπέδων της παρούσας επέκτασης δεν ξεπερνά τα 30τ.μ.

#### 1.13 Ορισμοί

«Αδιέξοδο» σημαίνει μια κοινόχρηστη περιοχή του ορόφου από κάθε σημείο της οποίας η διαφυγή μπορεί να γίνει μόνο προς μία κατεύθυνση.

«Αίθριο» σημαίνει το χώρο εντός μιας οικοδομής που δεν είναι απαραίτητως κάθετα ευθυγραμμισμένος και περνάει μέσα από έναν ή περισσότερους δομικούς ορόφους (εκτός των κλειστών ανελκυστήρων, των κλειστών κυλιόμενων κλιμάκων, των αγωγών ηλεκτρομηχανολογικών υπηρεσιών, και των κλειστών κλιμακοστασίων που δεν θεωρούνται αίθρια).

«Άκαυστο δομικό υλικό» σημαίνει το υλικό με το υψηλότερο επίπεδο απόδοσης όσον αφορά τα κριτήρια δοκιμασίας ακαυστότητας. Τα σχετικά κριτήρια απόδοσης παρατίθενται στο Κεφάλαιο 9.

«Ακεραιότητα απέναντι στην πυρκαγιά ενός δομικού στοιχείου» σημαίνει την ικανότητά του να εμποδίζει το πέρασμα των φλογών και των θερμών καυσαερίων στη μη εκτεθειμένη πλευρά του, στην περίπτωση προσβολής πυρκαγιάς από την μία πλευρά.

«Άμεση απόσταση διαφυγής» σημαίνει το μήκος της ευθείας γραμμής από τυχόν σημείο ενός ορόφου, μετρούμενη μέσα στο περίγραμμα της οικοδομής, προς την πλησιέστερη έξοδο κινδύνου, αγνοώντας τα ενδιάμεσα χωρίσματα και τους τοίχους, εκτός από αυτούς του πυροπροστατευμένου κλιμακοστασίου.

«Ανελκυστήρας εκκένωσης» σημαίνει τον ανελκυστήρα που μπορεί να χρησιμοποιηθεί για την εκκένωση ατόμων με περιορισμένη κινητικότητα κατά τη διάρκεια μιας πυρκαγιάς.

«Ανελκυστήρας πρόσβασης πυροσβεστών» σημαίνει τον ανελκυστήρα που είναι σχεδιασμένος να παρέχει επιπρόσθετη πυροπροστασία, με συστήματα ελέγχου που επιτρέπουν τη χρήση του από την Πυροσβεστική Υπηρεσία κατά τη διάρκεια της πυρόσβεσης.

«Ανιχνευτές πυρκαγιάς και προειδοποίηση» σημαίνει τα όργανα ενός συστήματος αυτόματης ανίχνευσης πυρκαγιάς, τα οποία συνεχώς ή σε τακτά χρονικά διαστήματα παρακολουθούν την τυχόν εμφάνιση φυσικών ή και χημικών φαινομένων, επακόλουθων της πυρκαγιάς, σε μια συγκεκριμένη περιοχή της οικοδομής και μεταδίδουν τα αντίστοιχα σήματα προειδοποίησης (συναγερμό) ή ελέγχου.

«Αντίσταση στην δίοδο της θερμότητας ενός δομικού στοιχείου» σημαίνει την ικανότητά του να εμποδίζει τη μετάδοση δια μέσου της μάζας του ενός προκαθορισμένου ποσού θερμότητας.

«Απροστάτετος χώρος αναφορικά με μια πλευρά ή με έναν εξωτερικό τοίχο μιας οικοδομής» σημαίνει :

- α. το παράθυρο, θύρα ή άλλο άνοιγμα·
- β. οποιοδήποτε μέρος ενός εξωτερικού τοίχου που διαθέτει λιγότερο χρόνο πυραντίστασης από τον απαιτούμενο για τα δομικά στοιχεία (ακεραιότητα και φέρουσα ικανότητα μόνο), και που παρέχει λιγότερα από 15 λεπτά πυραντίστασης (μόνωσης-αντίσταση στην δίοδο θερμότητας)·
- γ. οποιοδήποτε μέρος του εξωτερικού τοίχου που διαθέτει προσκολλημένο ή εφαρμοσμένο καύσιμο υλικό με πάχος μεγαλύτερο του 1 χιλιοστού στην εξωτερική του πλευρά, είτε για επικάλυψη είτε για οποιοδήποτε άλλο σκοπό. (Στην προκειμένη περίπτωση καύσιμο υλικό είναι το υλικό που δεν είναι ούτε 'άκαυστο' ούτε αποτελεί 'υλικό περιορισμένης καύσης').

«Ασφαλές μέρος» σημαίνει το μέρος όπου οι άνθρωποι δεν κινδυνεύουν από τα παράγωγα μιας πυρκαγιάς.

«Αυτοκλειόμενο κούφωμα» σημαίνει το κούφωμα που είναι εξοπλισμένο με κατάλληλο μηχανισμό επαναφοράς του στην κλειστή θέση.

«Αυτόματη κατάσβεση» σημαίνει τις μηχανικές μέθοδοι καταστολής πυρκαγιάς οι οποίες ενεργοποιούνται αυτόματα. Τα συστήματα αυτά περιλαμβάνουν τους καταιονητήρες νερού και το σύστημα ολικού κατακλυσμού με διοξείδιο του άνθρακα (CO<sub>2</sub>) ή με οποιοδήποτε άλλο αέριο, χημικό, αφρώδες ή ξηρό υλικό.

«Διαχωριστικό μέρος (μιας οικοδομής)» σημαίνει το είδος διαμερίσματος όπου ένα μέρος της οικοδομής διαχωρίζεται από ένα άλλο μέρος της ίδιας οικοδομής, μέσω ενός τοίχου πυροδιαμερίσματος ο οποίος ανέρχεται στο πλήρες ύψος του και βρίσκεται σε ένα επίπεδο.

«Διαχωριστικός τοίχος» σημαίνει το τοίχο πυροδιαμερίσματος που κατασκευάζεται για να χωρίζει μια οικοδομή από μια άλλη και βρίσκεται στο πλήρες ύψος και σε συνεχές κατακόρυφο επίπεδο μεταξύ των δύο οικοδομών.

«Δομικό στοιχείο» σημαίνει:

- ένα μέλος που αποτελεί μέρος του δομικού πλαισίου μιας οικοδομής ή οποιασδήποτε άλλης δοκού ή κολώνας·
- ένας φέροντας τοίχος ή ένα φέρον μέρος ενός τοίχου·
- ένα δάπεδο·
- μια στοά·
- ένας εξωτερικός τοίχος·
- ένας τοίχος πυροδιαμερίσματος (περιλαμβανομένου του διαχωριστικού τοίχου).

«Δωμάτιο πρόσβασης» σημαίνει το δωμάτιο μέσα από τον οποίο περνάει η μόνη οδευση διαφυγής από έναν εσωτερικό δωμάτιο.

«Δωμάτιο υψηλού κινδύνου πυρκαγιάς» σημαίνει το δωμάτιο ή άλλος χώρος ο οποίος, εξαιτίας της λειτουργίας και/ή του περιεχομένου του, παρουσιάζει ψηλότερο κίνδυνο ανάφλεξης και ανάπτυξης πυρκαγιάς από άλλους χώρους.

«Εναλλακτικές οδεύσεις διαφυγής» σημαίνει τις οδεύσεις διαφυγής που διαχωρίζονται επαρκώς είτε κατά κατεύθυνση και απόσταση, είτε από πυράντοχη κατασκευή, διασφαλίζοντας τη διαθεσιμότητα της μίας οδεύσης διαφυγής σε περίπτωση που η δεύτερη επηρεαστεί από τα παράγωγα της πυρκαγιάς.

«Ενεργητικά Μέτρα Πυροπροστασίας» σημαίνει το σύνολο δομικών προϊόντων, υλικών, εξοπλισμού και συστημάτων πυροπροστασίας, τα οποία ενεργοποιούνται από τα παράγωγα μιας πυρκαγιάς ώστε να παρέχουν την ανάλογη πυροπροστασία.

«Εξέδρα (δάπεδο πρόσβασης ή υπερυψωμένο δάπεδο)» σημαίνει το δάπεδο που στηρίζεται πάνω σε άλλο δομικό πάτωμα και ο ενδιάμεσος χώρος που δημιουργείται μεταξύ των δαπέδων χρησιμοποιείται για την διέλευση υπηρεσιών (π.χ. ηλεκτρομηχανολογικές υπηρεσίες).

«Έξοδος ορόφου» σημαίνει μια τελική έξοδος ή μια θύρα που οδηγεί σε ένα πυροπροστατευμένο κλιμακοστάσιο, πυροπροστατευόμενο προθάλαμο ή εξωτερική οδευση διαφυγής, ή μια θύρα σε έναν τοίχο πυροδιαμερίσματος που είναι κοινή για δύο ή περισσότερες οικοδομές (διαχωριστικός τοίχος).

«Εξωτερικό κλιμακοστάσιο» σημαίνει εκείνο το κλιμακοστάσιο που κατασκευάζεται έξω από το περίγραμμα της οικοδομής.

«Επικίνδυνος χώρος» σημαίνει κάθε χώρο μιας οικοδομής όπου, παράγονται ή και χρησιμοποιούνται ή και αποθηκεύονται ιδιαίτερα εύφλεκτα και εκρηκτικά υλικά, υγρά, εμπορεύματα κ.λπ.

«Επίπεδο» σημαίνει το κατοικήσιμο δάπεδο / πάτωμα.

«Επίπεδο πρόσβασης» σημαίνει το επίπεδο που χρησιμοποιείται για κανονική πρόσβαση σε μια οικοδομή που είτε ενσωματώνει είτε οδηγεί άμεσα σε ασφαλές μέρος.

«Επιφανειακή εξάπλωση φλόγας» σημαίνει την εξάπλωση που γίνεται με ορισμένη ταχύτητα πάνω στην επιφάνεια ενός δομικού στοιχείου ή υλικού, αφού αυτό αναφλεγεί.

«Εσωτερικό δωμάτιο» σημαίνει το δωμάτιο από το οποίο η διαφυγή είναι δυνατή μόνο μέσω ενός άλλου δωματίου.

«Εσωτερικά τελειώματα» σημαίνει τα κατασκευαστικά στοιχεία με τα οποία γίνεται η τελική διαμόρφωση των εσωτερικών επιφανειών των κτιρίων, όπως επιχρίσματα, επενδύσεις, επιστρώσεις, χρωματισμοί, αρμολογήματα, μονώσεις κ.λπ.

«Ευστάθεια σε πυρκαγιά ενός δομικού στοιχείου» σημαίνει την ικανότητά του να μην καταρρέει ή να μην ξεπερνά όρια παραμόρφωσης, όταν φορτισμένο με προκαθορισμένο φορτίο, εκτίθεται στην επίδραση της πυρκαγιάς.

«Κίνδυνος πυρκαγιάς» σημαίνει ένα σύνολο προϋποθέσεων και συνθηκών που αφορούν την λειτουργία ενός προϊόντος ή συστήματος και ενδέχεται να προκαλέσουν πυρκαγιά.

«Κλιμακοστάσιο πρόσβασης πυροσβεστών» σημαίνει το πυροπροστατευόμενο κλιμακοστάσιο που επικοινωνεί με τους υπόλοιπους οικοδομικούς χώρους μέσω ενός προθαλάμου πρόσβασης πυροσβεστών.

«Μέσα διαφυγής» σημαίνει τα φυσικά μέσα που παρέχουν μια ή περισσότερες ασφαλείς οδεύσεις διαφυγής, ούτως ώστε τα άτομα να μπορούν να κινηθούν από οποιοδήποτε σημείο της οικοδομής σε ένα ασφαλές μέρος.

«Μεσοπάτωμα» σημαίνει τον όροφο, συμπεριλαμβανομένων των υπερυψωμένων αποθηκευτικών χώρων, που καλύπτει λιγότερο από το ήμισυ της επιφάνειας του χώρου προς τον οποίο προεκτείνεται.

«Μηχανική Πυροπροστασίας (Πυρομηχανική)» σημαίνει την εφαρμογή επιστημονικών και μηχανικών αρχών για την προστασία ανθρώπων, περιουσίας και περιβάλλοντος από την πυρκαγιά.

«Μηχανικό Σύστημα Αποκοπής Πυρκαγιάς (fire damper)» σημαίνει την αυτόματη μηχανική συσκευή ή πυροδιογκούμενο σύστημα αποσβεστήρα εντός ενός αγωγού ή ενός ανοίγματος αερισμού που εμποδίζει την εξάπλωση της πυρκαγιάς και που είναι ικανή να επιτύχει το κριτήριο αστοχίας E-ακεραιότητα σύμφωνα με το πρότυπο CYS EN 13501-3-και την δοκιμή βάση του προτύπου CYS EN 1366-2

«Μηχανικό Σύστημα Αποκοπής Πυρκαγιάς και Καπνού (fire and smoke damper)» σημαίνει το μηχανικό Σύστημα Αποκοπής πυρός που, όταν δοκιμάζεται σύμφωνα με το πρότυπο CYS EN 1366-2, πληροί τα κριτήρια αστοχίας ES (ακεραιότητα και καπνοστεγανότητα) όπως ορίζονται στο πρότυπο CYS EN 13501-3 3 και επιτυγχάνει την ίδια πυραντίσταση σε σχέση με την ακεραιότητα με το στοιχείο της κατασκευής της οικοδομής (π.χ. κούφωμα) μέσα από το οποίο περνά ο αγωγός.

«Μονώροφη οικοδομή» σημαίνει την οικοδομή που αποτελείται εξολοκλήρου από ένα υπέργειο ή υπόγειο όροφο, (ένα διαχωρισμένο μέρος που αποτελείται εξολοκλήρου από ένα υπέργειο όροφο, με οροφή στην οποία η πρόσβαση γίνεται μόνο για επιδιορθώσεις ή συντήρηση, μπορεί να θεωρηθεί μέρος μονώροφης οικοδομής).

«Όδευση διαφυγής» σημαίνει την συνεχή και χωρίς εμπόδια πορεία για τη διαφυγή από οποιοδήποτε σημείο ενός κτιρίου προς ένα ασφαλή, υπαίθριο συνήθως χώρο, σε περίπτωση πυρκαγιάς.

«Οικοδομικό διάκενο» σημαίνει το κενό που περικλείεται από δομικά στοιχεία (συμπεριλαμβανομένης και της ψευδοροφής) ή περιέχεται μέσα σ' ένα δομικό στοιχείο. Στα διάκενα δεν συμπεριλαμβάνονται οι αίθουσες, τα ντουλάπια, οι χώροι κυκλοφορίας, τα προστατευμένα φρεάτια, οι καπνοδόχοι και οι διάφοροι αγωγοί.

«Όροφος» σημαίνει οποιοδήποτε από τα μέρη στα οποία μια οικοδομή χωρίζεται οριζόντια πάνω ή κάτω από το επίπεδο του εδάφους, αλλά εξαιρούνται οποιαδήποτε μέρη μιας οικοδομής που βρίσκονται πάνω από το επίπεδο της οροφής ή μέσα στον διάκενο της οροφής, ή κάτω από το επίπεδο του χαμηλότερου ορόφου, το οποίο προορίζεται για την προστασία μιας δεξαμενής νερού, ή για δωμάτιο κινητήρα του ανελκυστήρα, ή για παρόμοια χρήση και δεν προορίζεται, ούτε προσαρμόζεται για να κατοικηθεί, ή να αποτελέσει χώρο εργασίας, ή χώρο αποθήκευσης. Ένας όροφος επίσης περιλαμβάνει:

- α) οποιαδήποτε στοά σε μια κατασκευή και χώρο αναψυχής·
- β) οποιαδήποτε στοά, σε οποιαδήποτε άλλη οικοδομή, εάν το εμβαδόν που καλύπτει, υπερβαίνει το ήμισυ της επιφάνειας του χώρου προς τον οποίο προεκτείνεται·
- γ) Πυλωτή

«Όροφος εκκένωσης» σημαίνει τον όροφο της οικοδομής, από τον οποίο εξέρχονται προς ασφαλή χώρο οι οδεύσεις διαφυγής.

«Παθητικά Μέτρα Πυροπροστασίας» σημαίνει το σύνολο δομικών προϊόντων, υλικών, εξοπλισμού και συστημάτων πυροπροστασίας, τα οποία παρέχουν την ανάλογη παθητική πυροπροστασία πριν και μετά την εκδήλωση μιας πυρκαγιάς.

«Πραγματική απόσταση όδευσης διαφυγής» σημαίνει την οριζόντια απόσταση που πρέπει να διανύσει ένα άτομο από οποιοδήποτε σημείο του ορόφου μέχρι το πλησιέστερο παρακείμενο πυροδιαμέρισμα, κλιμακοστάσιο ή εξωτερική έξοδο, λαμβάνοντας υπόψη τα ενδιάμεσα χωρίσματα, τους τοίχους και την διαρρύθμιση του χώρου και των επίπλων.

«Προθάλαμος πρόσβασης πυροσβεστών» σημαίνει τον Πυροπροστατευμένο προθάλαμο που επιτρέπει την πρόσβαση, από ένα κλιμακοστάσιο πρόσβασης πυροσβεστών, προς τους υπόλοιπους οικοδομικούς χώρους και σε οποιονδήποτε σχετικό ανελκυστήρα πρόσβασης πυροσβεστών.

«Πυραντίσταση» σημαίνει την ικανότητα μιας κατασκευής ή ενός δομικού στοιχείου μιας οικοδομής ν' αντιστέκεται για ένα καθορισμένο χρονικό διάστημα, που ονομάζεται δείκτης πυραντίστασης, στα θερμικά αποτελέσματα μιας πυρκαγιάς, χωρίς απώλεια της ευστάθειας, της ακεραιότητας, της αντίστασης στη δίοδο της θερμότητας και οποιασδήποτε άλλης ικανότητας σύμφωνα με την τυποποιημένη δοκιμή πυραντίστασης.

«Πυράντοχη θύρα» σημαίνει τη θύρα ή διάφραγμα που παρέχεται για τη διακίνηση ατόμων, αέρα ή αντικειμένων που μαζί με το πλαίσιο και τον εξοπλισμό που εγκαταστάθηκε στην οικοδομή, όταν κλείσει μπορεί να εμποδίσει την εξάπλωση της πυρκαγιάς και/ή άλλων αέριων προϊόντων καύσης πληρώντας καθορισμένα κριτήρια απόδοσης.

«Πυράντοχο κούφωμα» σημαίνει το κούφωμα, που δοκιμαζόμενο μαζί με τις διατάξεις στήριξής του σε δοκιμασία πυραντίστασης, παρουσιάζει ένα καθορισμένο δείκτη πυραντίστασης.

«Πυροδιαμέρισμα» σημαίνει την οικοδομή ή τμήμα της οικοδομής που περιλαμβάνει ένα ή περισσότερα δωμάτια, χώρους ή ορόφους που περικλείεται ερμητικά από δομικά στοιχεία με προκαθοριζόμενο, κατά περίπτωση, δείκτη πυραντίστασης.

«Πυροδιαχωριστικό δομικό στοιχείο» σημαίνει τον τοίχος πυροδιαμερίσματος, πάτωμα πυροδιαμερίσματος, προστατευμένο οικοδομικό διάκενο που περιβάλλει μια πυροπροστατευμένη όδευση διαφυγής και/ή ένα χώρο ιδιαίτερου κινδύνου πυρκαγιάς.

«Πυροθερμικό φορτίο» σημαίνει το ποσό της εκλυόμενης θερμότητας από την καύση όλων των υλικών μέσα σ' ένα χώρο οικοδομής.

«Πυρομόνωση» σημαίνει την αντίσταση ενός υλικού ή στοιχείου στην έκθεση ψηλών θερμοκρασιών που προκαλούνται από την ανάπτυξη μιας πυρκαγιάς.

«Πυροπροστατευόμενο κλιμακοστάσιο» σημαίνει το Κλιμακοστάσιο που προστατεύεται καταλλήλως από πυρκαγιά από πυράντοχη κατασκευή και καταλήγει μέσω μιας τελικής εξόδου σε ένα ασφαλές μέρος.

«Πυροπροστατευμένος διάδρομος/προθάλαμος» σημαίνει το διάδρομο ή τον προθάλαμο ο οποίος προστατεύεται καταλλήλως από πυρκαγιά που μαίνεται σε παρακείμενο χώρο, μέσα από μια πυράντοχη κατασκευή.

«Πυροπροστατευόμενο φρεάτιο» σημαίνει το φρεάτιο που επιτρέπει σε άτομα, αέρα ή αντικείμενα να περάσουν από ένα πυροδιαμέρισμα στο άλλο, και το οποίο περικλείεται από πυράντοχη κατασκευή.

«Πυροφραγμός» σημαίνει κάθε κατασκευή από άκαυστα ή περιορισμένης καυστότητας υλικά, που διακόπτει οικοδομικό διάκενο ή γεμίζει αρμούς και χάσματα οικοδομικών στοιχείων, ώστε να εμποδίζεται η διέλευση καπνού και φλογών μέσα απ' αυτά.

«Πυροφραγμός οικοδομικού διακένου» σημαίνει κάθε κατασκευή που δημιουργείται για να σφραγίσει ένα οικοδομικό διάκενο, ώστε να εμποδίσει τη διέλευση καπνού και φλογών μέσα απ' αυτό.

«Συμπύεση» σημαίνει μια μέθοδος προστασίας των οδεύσεων διαφυγής από τη διείσδυση καπνού διατηρώντας μια διαφορά πίεσεως μεταξύ της όδευσης διαφυγής και του παρακείμενου χώρου.

«Σωληνώσεις πυροσβεστικών δικτύων» σημαίνει τους σωλήνες εγκατεστημένοι μέσα και γύρω από τις οικοδομές, που επιτρέπουν στην πυροσβεστική υπηρεσία να συνδέσει μάνικες ώστε να μπορέσει να εφοδιαστεί με νερό για λόγους πυρόσβεσης.

«Τελική έξοδος» σημαίνει την κατάληξη μιας όδευσης διαφυγής από μια οικοδομή, που οδηγεί σε μια οδό ή σ' έναν ανοικτό χώρο ασφαλή από τον κίνδυνο της πυρκαγιάς ή και του καπνού.

«Τμηματική οριζόντια εκκένωση» σημαίνει την εκκένωση των χρηστών μακριά από την πυρκαγιά σε ένα άλλο πυροδιαμέρισμα στο ίδιο επίπεδο.

«Τοίχος/πάτωμα πυροδιαμερίσματος» σημαίνει τον πυράντοχο τοίχο/πάτωμα που χρησιμοποιείται για το διαχωρισμό δύο πυροδιαμερισμάτων και που διαθέτει τον ελάχιστο δείκτη πυραντίστασης όπως καθορίζεται στο Κεφάλαιο 6.

«Τύπος Χρήσης» σημαίνει την κατάταξη οικοδομής, σύμφωνα με τον σκοπό για τον οποίο προορίζεται για χρήση.

«Υδροστόμιο» σημαίνει το σύνολο που αποτελείται από μια βαλβίδα και μια σύνδεση εξόδου από μια εξωτερική σωλήνωση πυροσβεστικού δικτύου, που προμηθεύει νερό για σκοπούς πυρόσβεσης.

«Υλικά περιορισμένης καύσης» σημαίνει την προδιαγραφή απόδοσης υλικού που περιλαμβάνει μη-καύσιμα υλικά και για την οποία τα σχετικά κριτήρια αστοχίας δοκιμής παρατίθενται στο Κεφάλαιο 9.

«Υπόγειος όροφος» σημαίνει τον όροφο με δάπεδο το οποίο σε κάποιο σημείο είναι μεγαλύτερο από 1200 χιλιοστά κάτω από το υψηλότερο επίπεδο του εδάφους που γεινιάζει με τον εξωτερικό τοίχο.

«Ύψος οικοδομής» σημαίνει την απόσταση από το τελειωμένο πάτωμα του υψηλότερου κατοικήσιμου ορόφου ή ορόφου με χρήση από το κοινό μέχρι το επίπεδο στη χαμηλότερη πλευρά της οικοδομής που οδηγεί σε μια οδό ή σε έναν ανοικτό υπαίθριο χώρο.

«Φρεάτιο πρόσβασης πυροσβεστών» σημαίνει το πυροπροστατευμένο φρεάτιο που περιλαμβάνει ένα κλιμακοστάσιο, προθάλαμο και, εάν παρέχεται, ένας ανελκυστήρας πρόσβασης πυροσβεστών.

«Φωτισμός ασφαλείας» σημαίνει την παροχή φωτισμού για συνέχιση εργασιών όταν διακόπτεται η κανονική παροχή ηλεκτρικής ενέργειας.



«Φωτισμός έκτακτης ανάγκης (διαφυγής)» σημαίνει το μέρος του φωτισμού ασφαλείας που παρέχεται για να διασφαλίζει τον συνεχή φωτισμό των οδύσεων διαφυγής.

«Χώροι ιδιαίτερου κινδύνου πυρκαγιάς» σημαίνει τους χώρους μετασχηματιστών, ηλεκτροστάσια και συσκευών ηλεκτρικής σύνδεσης, μεγάλες εμπορικές κουζίνες, δωμάτια που γίνεται χρήση γυμνής φλόγας, λεβητοστάσια, αποθηκευτικοί χώροι καυσίμων και άλλων εξαιρετικά εύφλεκτων ουσιών, χώροι χρήσης κινητήρων εσωτερικής καύσης και χώροι με μεγάλη πιθανότητα να παρουσιάσουν εύφλεκτες αναθυμιάσεις στην ατμόσφαιρα.

## 2. ΓΕΝΙΚΕΣ ΑΡΧΕΣ ΣΧΕΔΙΑΣΜΟΥ

2.1 Ο κύριος στόχος του παρόντος Παραρτήματος IV είναι να δώσει κατευθυντήριες γραμμές και οδηγίες ως προς τον σχεδιασμό των οικοδομών με σκοπό την επίτευξη ενός αποδεκτού βαθμού πυροπροστασίας. Για τον σκοπό αυτό, αναμένεται να πληρούνται οι ακόλουθες απαιτήσεις:

(α) Στατική Ευστάθεια για Συγκεκριμένη Χρονική Περίοδο σε Περίπτωση Πυρκαγιάς:

- i. Η οικοδομή πρέπει να σχεδιάζεται και να κατασκευάζεται κατά τρόπο ώστε, σε περίπτωση πυρκαγιάς να διατηρεί την στατική της ευστάθεια, για τουλάχιστο το χρονικό διάστημα που απαιτείται για την αποτελεσματική εφαρμογή της στρατηγικής εκκένωσης από τους χρήστες της οικοδομής και της στρατηγικής επέμβασης από τις ομάδες διάσωσης και κατάσβεσης.
- ii. Η οικοδομή πρέπει να διατηρεί την φέρουσα ικανότητα της για τουλάχιστο το χρονικό διάστημα που απαιτείται, ώστε οι χρήστες της οικοδομής να αντιληφθούν τυχόν πυρκαγιά και να διαφύγουν σε ασφαλές χώρο μακριά από την οικοδομή.
- iii. Η οικοδομή πρέπει να διατηρεί την φέρουσα ικανότητα της για τουλάχιστο το χρονικό διάστημα που απαιτείται, ώστε να εφαρμοστεί με ασφάλεια η στρατηγική επέμβασης από τις ομάδες διάσωσης και κατάσβεσης.
- iv. Η οικοδομή πρέπει να σχεδιάζεται και να κατασκευάζεται κατά τρόπο ώστε, σε περίπτωση πυρκαγιάς να διασφαλίζεται ότι ζημιές σε γειτονικές οικοδομές ή εγκαταστάσεις δεν μπορούν να προκληθούν από πρόωρη κατάρρευση της οικοδομής ή από κατάρρευση μερών ή τμημάτων αυτής.

(β) Εξάπλωση της Πυρκαγιάς και του Καπνού στο Εσωτερικό της Οικοδομής:

- i. Η οικοδομή πρέπει να σχεδιάζεται και να κατασκευάζεται κατά τρόπο ώστε, να περιορίζεται η εξάπλωση της πυρκαγιάς και του καπνού στο εσωτερικό της οικοδομής, ούτως ώστε να διασφαλίζεται η αποτελεσματική εφαρμογή της στρατηγικής εκκένωσης των χρηστών και της στρατηγικής επέμβασης από τις ομάδες διάσωσης και κατάσβεσης.
- ii. Η οικοδομή θα πρέπει να υποδιαιρείται σε άλλα τμήματα, με κατασκευές οι οποίες να παρέχουν αντίσταση στη πυρκαγιά και τον καπνό ή / και να παρέχεται αυτόματο σύστημα κατάσβεσης πυρκαγιάς ανάλογα με το επίπεδο κινδύνου πυρκαγιάς που παρουσιάζει η οικοδομή και ανάλογα με το μέγεθος και την χρήση της οικοδομής ή τμήματος της οικοδομής.
- iii. Η οικοδομή πρέπει να σχεδιάζεται και να κατασκευάζεται κατά τρόπο ώστε, η απαραίτητη εξάπλωση της πυρκαγιάς και του καπνού μέσα σε οικοδομικά διάκενα που δημιουργούνται κατά την κατασκευή της οικοδομής, να εμποδίζεται.

(γ) Εξάπλωση της πυρκαγιάς σε άλλες Οικοδομές και Περιορισμός της Επίδρασης της σε υποστατικά Κοινής Ωφελείας:

- i. Η οικοδομή πρέπει να σχεδιάζεται και να κατασκευάζεται κατά τρόπο ώστε, να αποτρέπει την εξάπλωση της πυρκαγιάς σε άλλες οικοδομές και να εξασφαλίζει την ασφάλεια των χρηστών σε γειτονικές οικοδομές.
- ii. Η Αρμόδια Αρχή μπορεί να απαιτήσει όπως μια οικοδομή σχεδιαστεί και κατασκευαστεί κατά τρόπο ώστε, σε περίπτωση πυρκαγιάς, να αποφεύγεται η απώλεια υπηρεσιών και εγκαταστάσεων οι οποίες είναι ζωτικής σημασίας προς την ευημερία και ανάπτυξη της κοινότητας.

(δ) Εκκένωση Έκτακτης Ανάγκης σε περίπτωση Πυρκαγιάς:

- i. Η οικοδομή πρέπει να σχεδιάζεται και να κατασκευάζεται με ικανοποιητικές πρόνοιες πυροπροστασίας ώστε να εξασφαλίζεται η ασφαλής εκκένωση των χρηστών της οικοδομής σε ασφαλές χώρο μακριά από την οικοδομή. Οι οδεύσεις διαφυγής πρέπει να παραμένουν ασφαλείς και αποτελεσματικές για τη χρονική διάρκεια που χρειάζονται και να είναι αντιληπτές και προσπελάσιμες απ' όλους τους χρήστες. Η χρήση, οι διαστάσεις της οικοδομής και οι φυσικές ικανότητες των χρηστών καθορίζουν τον τρόπο σχεδιασμού, τη διαστασιολόγηση, καθώς και τη θέση των οδεύσεων διαφυγής.
- ii. Η οικοδομή πρέπει να σχεδιάζεται και να κατασκευάζεται με επαρκείς πρόνοιες για έγκαιρη ανίχνευση και προειδοποίηση πυρκαγιάς και με ικανοποιητικές οδεύσεις

διαφυγής που να επιτρέπουν στους χρήστες της οικοδομής να κατευθυνθούν σε ασφαλές χώρο μακριά από την οικοδομή, άμεσα ή διαμέσου πυροπροστατευμένου τμήματος.

- iii. Όπου κρίνεται αναγκαίο να εγκαθίστανται κατάλληλα μέσα για ανίχνευση και προειδοποίηση των χρηστών σε περίπτωση πυρκαγιάς. Το είδος του συστήματος θα εξαρτηθεί από το επίπεδο κινδύνου πυρκαγιάς που παρουσιάζει η οικοδομή.
  - iv. Όπου κρίνεται αναγκαίο οι οδεύσεις διαφυγής να σχεδιάζονται και να κατασκευάζονται με τρόπο ώστε να λαμβάνεται υπόψη η πιθανότητα ταυτόχρονης αντίθετης κίνησης μεταξύ των ομάδων διάσωσης και κατάσβεσης και των χρηστών της οικοδομής.
- (ε) Παρέμβαση Έκτακτης Ανάγκης σε Περίπτωση Πυρκαγιάς.
- i. Η οικοδομή πρέπει να σχεδιάζεται και να κατασκευάζεται με επαρκείς πρόνοιες για την ικανοποιητική εφαρμογή της στρατηγικής επέμβασης έκτακτης ανάγκης σε περίπτωση πυρκαγιάς (διάσωση, πρόσβαση και εγκαταστάσεις ή συστήματα που παρέχονται για κατάσβεση της πυρκαγιάς).
  - ii. Όπου κρίνεται αναγκαίο, η Αρμόδια Αρχή, μπορεί να απαιτήσει επιπρόσθετα μέτρα σε ότι αφορά τις εγκαταστάσεις ή συστήματα που πρέπει να παρέχονται για την εφαρμογή της στρατηγικής επέμβασης έκτακτης ανάγκης και βασίζονται στον κίνδυνο πυρκαγιάς που παρουσιάζει η οικοδομή στους χρήστες και στους διαθέσιμους πόρους των ομάδων διάσωσης και κατάσβεσης.

(στ) Επιλογή και Εφαρμογή Δομικών Προϊόντων, Υλικών, Εξοπλισμού και Συστημάτων Πυροπροστασίας.

- i. Τα προϊόντα, υλικά, εξοπλισμός και συστήματα πυροπροστασίας θα πρέπει να επιλέγονται, σχεδιάζονται και να εγκαθίστανται στην οικοδομή με τρόπο ώστε να μην θέτουν σε κίνδυνο την στρατηγική εκκένωσης από τους χρήστες της οικοδομής και την στρατηγική επέμβασης από τις ομάδες διάσωσης και κατάσβεσης.
- ii. Τα προϊόντα, υλικά, εξοπλισμός και συστήματα πυροπροστασίας θα πρέπει να επιλέγονται, σχεδιάζονται και να εγκαθίστανται στην οικοδομή με τρόπο ώστε να μην βοηθούν στην ανάφλεξη, ανάπτυξη και επέκταση της πυρκαγιάς και του καπνού.
- iii. Τα προϊόντα, υλικά, εξοπλισμός και συστήματα πυροπροστασίας τα οποία συμβάλλουν στην ασφάλεια της οικοδομής σε περίπτωση πυρκαγιάς, θα πρέπει να διαθέτουν σήμανση συμμόρφωσης. Διαφορετικά θα πρέπει να δοκιμάζονται ή να αξιολογούνται βάση αναγνωρισμένου ευρωπαϊκού προτύπου. Σε περίπτωση που ζητηθεί θα πρέπει να κατατίθεται στην Αρμόδια Αρχή γραπτή απόδειξη των επιδόσεων δοκιμής πυρκαγιάς των προϊόντων, υλικών, εξοπλισμού και συστημάτων πυροπροστασίας.
- iv. Τα συστήματα πυροπροστασίας θα πρέπει να σχεδιάζονται, εγκαθίστανται και λειτουργούν σύμφωνα με αναγνωρισμένα εθνικά ή ευρωπαϊκά πρότυπα και αν επιβάλλεται να διαθέτουν σήμανση συμμόρφωσης. Διαφορετικά θα πρέπει να δοκιμάζονται ή να αξιολογούνται βάση αναγνωρισμένου ευρωπαϊκού προτύπου. Σε περίπτωση που ζητηθεί θα πρέπει να κατατίθεται στην Αρμόδια Αρχή γραπτή απόδειξη των επιδόσεων δοκιμής πυρκαγιάς των συστημάτων πυροπροστασίας.

## Ειδικές Απαιτήσεις

### Κανονισμός (ΕΕ) 305/2011 για τα Δομικά Προϊόντα

2.2 Ο Κανονισμός (ΕΕ) 305/2011 για τα δομικά προϊόντα, ο οποίος τέθηκε σε πλήρη εφαρμογή την 1/7/2013, στοχεύει να καταργήσει τα τεχνικά εμπόδια που υπάρχουν στην εμπορία των δομικών προϊόντων μεταξύ των Κρατών Μελών του Ευρωπαϊκού Οικονομικού Χώρου (ΕΟΧ) αντικαθιστώντας οφιστάμενα εθνικά πρότυπα για παραδοσιακά δομικά προϊόντα με εναρμονισμένα Ευρωπαϊκά πρότυπα (EN).

2.3 Τα δομικά προϊόντα περιλαμβάνουν κατασκευαστικά υλικά, προϊόντα και συστήματα που είναι μόνιμω ενσωματωμένα στα κατασκευαστικά έργα (οικοδομές και έργα πολιτικών μηχανικών).

2.4 Η Απόφαση 2000/147/ΕΕ (όπως έχει τροποποιηθεί από την 2003/632/ΕΕ) και η απόφαση 2000/367/ΕΕ (όπως έχει τροποποιηθεί από την 2003/629/ΕΕ) της Επιτροπής παρέχουν την δυνατότητα ύπαρξης ενός συστήματος Ευρωπαϊκών κλάσεων που καθορίζει τη συμπεριφορά των

δομικών προϊόντων στην πυρκαγιά όσον αφορά στην αντίδραση τους στην πυρκαγιά καθώς και στην πυραντίστασή τους. Τα επίπεδα απόδοσης, που αναφέρονται στο συγκεκριμένο έγγραφο, βασίζονται στα επίπεδα που περιλαμβάνονται στις πιο πάνω Αποφάσεις.

#### Αναφερόμενα Πρότυπα

2.5 Το Παράρτημα IV αναφέρεται σε:

- εναρμονισμένα Ευρωπαϊκά Πρότυπα για δομικά προϊόντα – που υιοθετήθηκαν στην Κύπρο μέσω του Κυπριακού Οργανισμού Τυποποίησης με το πρόθεμα CYS EN<sup>1</sup> καθώς και για καινοτόμα δομικά προϊόντα (ETA)
- ευρωπαϊκές κατηγορίες αποδόσεων συμπεριφοράς σε συνθήκες πυρκαγιάς και σχετικά συστήματα δοκιμών για α) αντίδραση στην πυρκαγιά και β) αντίσταση στην πυρκαγιά
- υφιστάμενα εθνικά πρότυπα δομικών προϊόντων, που ενδέχεται να χρησιμοποιηθούν όταν η υιοθέτηση των εναρμονισμένων Ευρωπαϊκών Προτύπων εκκρεμεί και πριν να λήξει η περίοδος συνύπαρξης με τα Ευρωπαϊκά Πρότυπα.

#### Χρήση του Παραρτήματος IV από Ικανά / Καταρτισμένα Άτομα

2.6 Για τους σκοπούς του παρόντος εγγράφου, ικανό / καταρτισμένο άτομο είναι 'ο μελετητής' όπως αυτός ορίζεται στο άρθρο 2 του περί Ρυθμίσεως Οδών και Οικοδομών Νόμου.

2.7 Ο μελετητής, θα πρέπει να καταλήξει αρχικά στη μεθοδολογία του σχεδιασμού πυροπροστασίας που θα χρησιμοποιήσει με στόχο να επιτύχει ένα αποτελεσματικό σχεδιασμό (π.χ. σχεδιασμός πυροπροστασίας βάση προνοιών Περιγραφικού Τύπου ή βάση Σχεδιαστικής Απόδοσης-Πυρομηχανικής) και στη συνέχεια να καθορίσει τους σκοπούς, στόχους, απαιτήσεις και κριτήρια απόδοσης για την ανάλυση και τον σχεδιασμό πυροπροστασίας.

Στο μοντέλο αξιολόγησης θα πρέπει να γίνεται καθορισμός των οικοδομών και των περιπτώσεων όπου ένας μελετητής μπορεί να προβεί στον ανάλογο σχεδιασμό πυροπροστασίας, βάση των οδηγιών και συστάσεων που παρουσιάζονται στο συγκεκριμένο κώδικα.

#### Διαβουλεύσεις

2.8 Λόγω της πολυπλοκότητας και της συνεχόμενης μεταβαλλόμενης φύσης των οικοδομών και μέσα από μια προσπάθεια να καθοριστούν με τη μέγιστη δυνατή ακρίβεια οι σκοποί και οι στόχοι οποιουδήποτε σχεδιασμού και ανάλυσης πυροπροστασίας, είναι σημαντικό να γίνονται έγκαιρα διαβουλεύσεις μεταξύ της σχεδιαστικής ομάδας και όλων των αρμοδίων αρχών ή σχετικών υπηρεσιών τεχνικού ελέγχου. Ανάλογα με την φύση της οικοδομής, θα αποτελούσε πλεονέκτημα και η ανάμιξη εκπροσώπου ασφαλιστικής εταιρείας στις αρχικές διαβουλεύσεις με τα πιο πάνω μέρη.

2.9 Εάν οι εν λόγω διαβουλεύσεις λάβουν χώρα στα πρώτα στάδια της σχεδιαστικής φάσης μιας οικοδομής, τότε οι σκοποί και οι στόχοι καθορίζονται ξεκάθαρα και, ως αποτέλεσμα, ο σχεδιασμός της οικοδομής καθίσταται πιο αποτελεσματικός και πιο οικονομικός.

2.10 Δεν είναι δυνατή η εξασφάλιση απόλυτης πυροπροστασίας σε μια οικοδομή. Οι οδηγίες στο Παράρτημα IV θα βοηθήσουν στην μείωση των κινδύνων πυρκαγιάς στο μέγιστο βαθμό.

#### Πυροπροστασία κατά τις Εργασίες Κατασκευής

2.11 Είναι επίσης σημαντικό να εξασφαλίζεται ότι κατά την ανέγερση νέων οικοδομών και την σταδιακή τους παράδοση δίνεται η δέουσα σημασία στα θέματα πυροπροστασίας και μετά την τμηματική παράδοση. Δεν πρέπει να υπάρχουν προβλήματα στην σωστή λειτουργία του συστήματος πυρανίχνευσης και προειδοποίησης μεταξύ του κατοικημένου μέρους της οικοδομής και του εργοταξίου. Εξίσου σημαντική είναι και η εξασφάλιση των μέσων διαφυγής από την οικοδομή.

<sup>1</sup> Όλα τα Ευρωπαϊκά (EN) και διεθνή (ISO) πρότυπα διατίθενται στην Κύπρο από το Κέντρο Πληροφόρησης και Εξυπηρέτησης του Κυπριακού Οργανισμού Τυποποίησης (CYS).

### 3. ΠΡΟΣΕΓΓΙΣΗ ΣΧΕΔΙΑΣΜΟΥ ΠΥΡΟΠΡΟΣΤΑΣΙΑΣ

#### Εισαγωγή

3.1 Οι όροι 'Κώδικας Περιγραφικού Τύπου' και 'Κώδικας Σχεδιαστικής Απόδοσης' είναι πολύ πρόσφατοι στην Κύπρο και παρουσιάζονται για πρώτη φορά στο παρόν έγγραφο σαν Σχεδιαστικοί Μέθοδοι.

3.2 Κώδικες Περιγραφικού Τύπου: Οι Κώδικες Περιγραφικού Τύπου παρέχουν, κατά βάση, στους σχεδιαστές συγκεκριμένες πρόνοιες και προδιαγραφές σχετικά με τα παθητικά και ενεργητικά μέτρα πυροπροστασίας, ανάλογα με τον τύπο της οικοδομής, ούτως ώστε να ικανοποιούν τις απαιτήσεις του νόμου και να παρέχουν ένα αποδεκτό επίπεδο πυροπροστασίας.

3.3 Κώδικες Σχεδιαστικής Απόδοσης: Οι Κώδικες Σχεδιαστικής Απόδοσης παρέχουν, συγκεκριμένους σχεδιαστικούς στόχους και κριτήρια απόδοσης πυροπροστασίας, αφήνοντας τον σχεδιαστή να εκτιμήσει, αξιολογήσει και στην συνέχεια να σχεδιάσει αποτελεσματικά την οικοδομή ώστε να επιτύχει τους εν λόγω στόχους. Για να επιτευχθούν πραγματικά καινοτόμες και αποδοτικές οικοδομικές λύσεις, η οικοδομική βιομηχανία θα πρέπει να κινηθεί προς μια ευρύτερη αποδοχή του σχεδιασμού βάση των αρχών της σχεδιαστικής απόδοσης και να αναζητήσει τρόπους προώθησης μιας ευρύτερης χρήσης της από τους μελετητές.

3.4 Περιγράφεται ο τρόπος επίτευξης ενός αποδεκτού βαθμού πυροπροστασίας σε οικοδομές χρησιμοποιώντας πρόνοιες Περιγραφικού Τύπου ή Σχεδιαστικής Απόδοσης. Ο μελετητής του έργου φέρει την ευθύνη να αποδείξει στην αρμόδια Αρχή ότι η εν λόγω προσέγγιση σχεδιασμού που έχει χρησιμοποιήσει (π.χ. Περιγραφικού Τύπου ή Σχεδιαστικής Απόδοσης) πληροί και ικανοποιεί τις απαιτήσεις πυροπροστασίας του περί Ρυθμίσεως Οδών και Οικοδομών Νόμου.

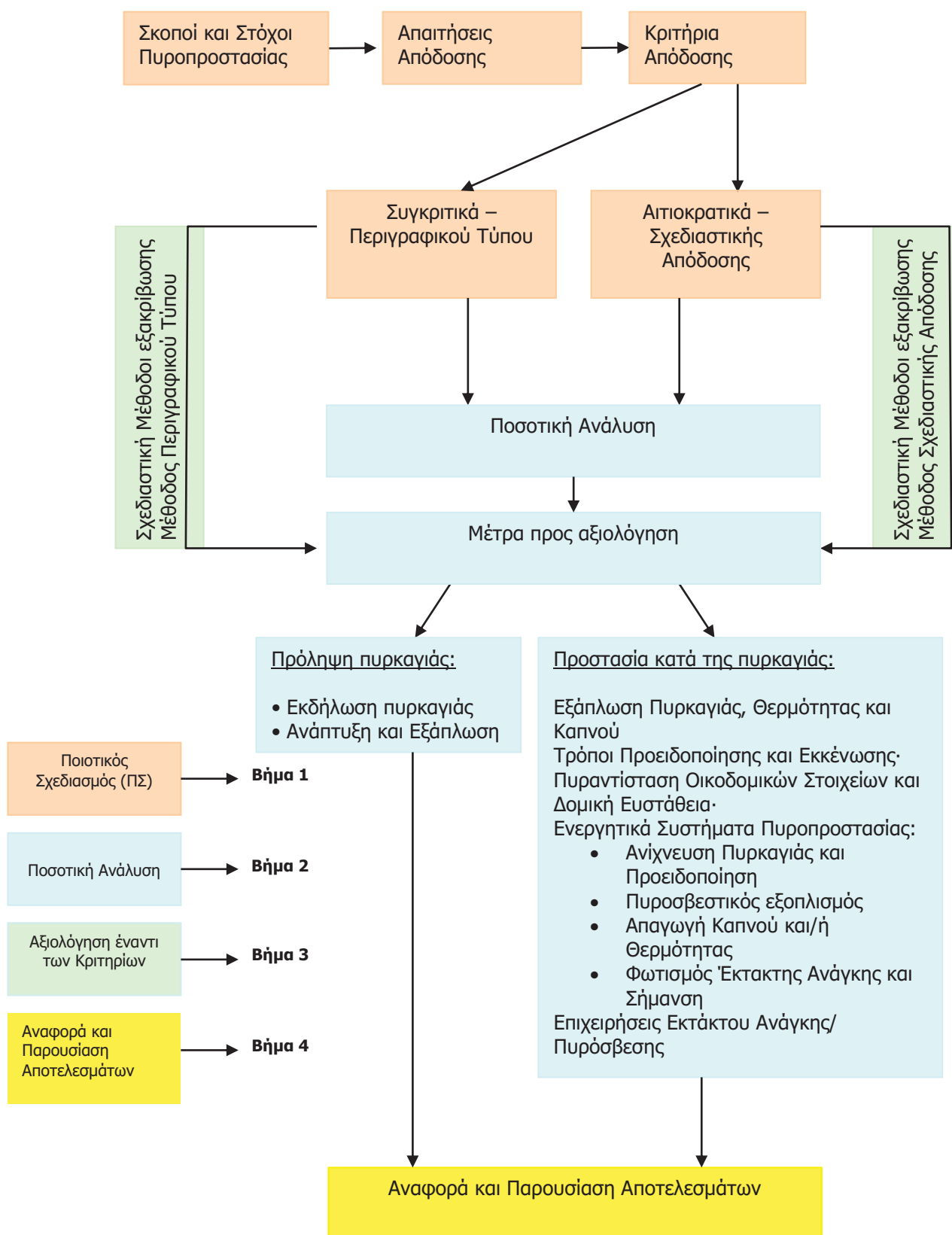
#### Προσέγγιση Σχεδιασμού Πυροπροστασίας

3.5 Ο μελετητής θα πρέπει να καταλήξει στη μεθοδολογία σχεδιασμού που θα του αποφέρει ένα ικανοποιητικό απλό και αποτελεσματικό σχεδιασμό. Η τελική επιλογή της μεθόδου σχεδιασμού πυροπροστασίας παραμένει στον μελετητή του έργου ή στην αρμόδια Αρχή όπου αυτό κρίνεται αναγκαίο, ανάλογα με τον τύπο και χρήση της οικοδομής.

3.6 Στο κείμενο που ακολουθεί, παρουσιάζεται ένα πλαίσιο το οποίο παρέχει μια επιστημονική προσέγγιση όσον αφορά τον σχεδιασμό πυροπροστασίας των οικοδομών και το οποίο είναι κοινό, ανεξάρτητα με την μεθοδολογία σχεδιασμού που θα επιλεγεί (π.χ. Περιγραφικού Τύπου ή Σχεδιαστικής Απόδοσης-Πυρομηχανικής).

3.7 Η βασική διαδικασία Σχεδιασμού Πυροπροστασίας περιλαμβάνει τα ακόλουθα κύρια στάδια, όπως παρουσιάζονται στο Διάγραμμα 1:

- Βήμα 1: Ποιοτικός Σχεδιασμός (ΠΣ)
- Βήμα 2: Ποσοτική Ανάλυση
- Βήμα 3: Αξιολόγηση έναντι των Κριτηρίων
- Βήμα 4: Αναφορά και Παρουσίαση Αποτελεσμάτων



Διάγραμμα 1: Βασική Διαδικασία Σχεδιασμού Πυροπροστασίας

3.8 Βήμα 1: Ποιοτικός Σχεδιασμός: Σε οποιονδήποτε σχεδιασμό πυροπροστασίας πρέπει πρώτα να καθορίζονται οι βασικές παράμετροι σχεδιασμού ενός έργου. Αυτές περιλαμβάνουν αρχικό έλεγχο των σχεδίων, την αναγνώριση οποιωνδήποτε περιορισμών και καθορισμό σχεδιαστικών σκοπών.

3.9 Κατά τη διαδικασία του Ποιοτικού Σχεδιασμού, πρέπει να καθοριστούν οι σκοποί, οι στόχοι, οι απαιτήσεις και τα κριτήρια απόδοσης του σχεδιασμού πυροπροστασίας. Συγκεντρώνονται επίσης

σημαντικές πληροφορίες για να καταστεί δυνατή η λεπτομερής αξιολόγηση των λύσεων σχεδιασμού στην Ποσοτική Ανάλυση (Βήμα 2).

3.10 Η διαδικασία Ποιοτικού Σχεδιασμού μπορεί να χωριστεί σε τρία μέρη:

1. Καθορισμός των Σκοπών και Στόχων Πυροπροστασίας,
2. Καθορισμός των Απαιτήσεων Απόδοσης
3. Καθορισμός των Κριτηρίων Απόδοσης
  - i. Συγκριτικά-Περιγραφικού Τύπου ή
  - ii. Αιτιοκρατικά-με βάση την Σχεδιαστική Απόδοση

3.11 Σε αυτό το σημείο, η ομάδα σχεδιασμού, συμπεριλαμβανομένου του ιδιοκτήτη της οικοδομής, του μελετητή, και της αρμόδιας Αρχής, πρέπει να καθορίσει τους Σκοπούς σχεδιασμού πυροπροστασίας του προτεινόμενου τύπου οικοδομής.

3.12 Σκοποί και Στόχοι Πυροπροστασίας: Οι Σκοποί Πυροπροστασίας που απαιτούν προσοχή στο σχεδιασμό μιας οικοδομής ενδέχεται να σχετίζονται με την:

- A. Προστασία της Ανθρώπινης Ζωής και Υγείας,
- B. Προστασία της Περιουσίας και της Επιχείρησης,
- Γ. Προστασία της Υποδομής και Υποστατικών Κοινής Ωφέλειας,
- Δ. Προστασία του Περιβάλλοντος.

Κάθε οικοδομή πρέπει να σχεδιάζεται ούτως ώστε να ικανοποιεί τουλάχιστο τον σκοπό της Προστασίας της Ανθρώπινης Ζωής και Υγείας.

Η Προστασία της Περιουσίας και της Επιχείρησης αποτελεί απαίτηση του ιδιοκτήτη και/ή της αρμόδιας Αρχής.

Η προστασία Περιβάλλοντος, Υποδομής και Υποστατικών Κοινής Ωφέλειας μπορεί να αποτελέσει απαίτηση του ιδιοκτήτη και της αρμόδιας Αρχής.

3.13 Οι Στόχοι Πυροπροστασίας παρουσιάζονται στη συνέχεια για κάθε ένα από τους πιο πάνω Σκοπούς και αφορούν τον τρόπο με τον οποίο πρέπει να σχεδιαστεί η οικοδομή ώστε να επιτευχθεί μέγιστη ασφάλεια των χρηστών και λειτουργικότητα της οικοδομής .

A. Προστασία της Ανθρώπινης Ζωής και Υγείας.

3.14 Η προστασία της Ανθρώπινης Ζωής και Υγείας αποτελεί συχνά τον πρωταρχικό σκοπό σχεδιασμού πυροπροστασίας. Οι συγκεκριμένοι στόχοι πυροπροστασίας είναι:

α) Προστασία και ασφάλεια των χρηστών σε περίπτωση πυρκαγιάς

- Όλες οι οικοδομές πρέπει να σχεδιάζονται με τέτοιο τρόπο ούτως ώστε, σε περίπτωση πυρκαγιάς, οι χρήστες να έχουν σε λογικά χρονικά πλαίσια τη δυνατότητα να παραμείνουν στο σημείο που βρίσκονται, να μεταβούν σε άλλο μέρος της οικοδομής (μέρος σχετικής ασφάλειας), ή να εκκενώσουν εντελώς την οικοδομή αποφεύγοντας το ενδεχόμενο εγκλωβισμού. Η απαίτηση προστασίας της ανθρώπινης ζωής εφαρμόζεται τόσο εντός όσο και εκτός της οικοδομής.
- Συνήθως, ο σχεδιαστής της οικοδομής χρειάζεται να ανησυχεί μόνο για την ασφάλεια των ατόμων οι οποίοι βρίσκονται μακριά από το αρχικό σημείο ανάφλεξης μιας πυρκαγιάς. Ο κύριος σκοπός των πυράντοχων κατασκευών είναι να περιορίσουν τη ζημία σε περίπτωση όπου η πυρκαγιά εξαπλώνεται και απειλεί άλλα μέρη της οικοδομής.
- Υπάρχει η ανάγκη πρόληψης πυρκαγιών οι οποίες επιφέρουν πολλαπλούς θανάτους.
- Ακόμη και σήμερα η κοινωνία είναι πολύ πιο ανεκτική με τις πυρκαγιές που προκαλούν μία ή πολύ λίγες ανθρώπινες ή οικονομικές απώλειες, παρά με τις πυρκαγιές που επιφέρουν δεκάδες απώλειες. Η ανάγκη σχεδιασμού πυροπροστασίας πρέπει να αναγνωρίσει τον εν λόγω κοινωνικό στόχο. Ειδικές ομάδες ανθρώπων ενδέχεται να χρειάζονται επιπρόσθετη προστασία. Άτομα με μόνιμη ή προσωρινή αναπηρία δεν αναμένεται να μπορούν να εκκενώσουν την οικοδομή με την ίδια ταχύτητα όπως η πλειονότητα του πληθυσμού. Τα μικρά παιδιά μπορεί να χρειάζονται

βοήθεια και περισσότερο χρόνο διαφυγής ακόμα και όταν τους παρέχεται βοήθεια κατά την εκκένωση.

β) Προστασία και ασφάλεια των πυροσβεστών σε περίπτωση πυρκαγιάς

- Οι πυροσβέστες αναμένεται να βοηθήσουν στην εκκένωση όπου χρειάζεται, να πραγματοποιήσουν διάσωση και να αποτρέψουν την εκτεταμένη και ανεξέλεγκτη εξάπλωση της πυρκαγιάς σε παρακείμενα υποστατικά. Ακόμη και αν οι πυροσβέστες είναι προετοιμασμένοι να διατρέξουν μεγαλύτερο κίνδυνο από τους χρήστες της οικοδομής, πρέπει να λαμβάνουν την κατάλληλη προστασία από τη πυρκαγιά για να μπορούν να φέρουν εις πέρας το καθήκον τους, όπως αναμένεται.
- Κατάλληλα επίπεδα πυροπροστασίας χρειάζονται για να διευκολύνουν την ασφαλή πυρόσβεση και έλεγχο της πυρκαγιάς, ακόμη και αν ο αναμενόμενος χρόνος που χρειάζεται για την εκκένωση είναι περιορισμένος. Η σταδιακή κατάρρευση και παραμόρφωση των δομικών στοιχείων τόσο εντός όσο και εκτός της οικοδομής να αποφεύγεται για το ανάλογο χρονικό διάστημα που χρειάζεται για να επιτευχθεί η πυρόσβεση.

*B. Προστασία της Περιουσίας και της Επιχείρησης.*

3.15 Οι πολίτες αναμένουν ένα ελάχιστο επίπεδο προστασίας της περιουσίας τους ακόμη και αν δεν αναφέρεται ρητά στους σχεδιαστικούς οικοδομικούς κώδικες. Η προστασία της περιουσίας και της επιχείρησης μπορεί να χωριστεί στους ακόλουθους στόχους:

α) Προστασία του δομικού πλαισίου και της κατασκευής της οικοδομής

- Ο στόχος της προστασίας του δομικού πλαισίου και της κατασκευής της οικοδομής είναι να περιοριστεί οποιαδήποτε ζημιά λόγω πυρκαγιάς ούτως ώστε η οικοδομή να μπορέσει να επιδιορθωθεί και να αναδομηθεί το συντομότερο και με το χαμηλότερο κόστος. Μια σημαντική απαίτηση είναι ο σχεδιασμός μιας οικοδομής που να αντέχει καθ' όλη τη διάρκεια μιας ανεξέλεγκτης πυρκαγιάς. Ο στόχος πίσω από αυτή την απαίτηση μπορεί να είναι είτε η εύκολη ανοικοδόμηση είτε η προστασία των πυροσβεστών και άλλων ατόμων στην πυρκαγιά.

β) Προστασία του περιεχομένου της οικοδομής

- Σε πολλές περιπτώσεις, η αξία του περιεχομένου των οικοδομών είναι πολύ μεγαλύτερη από την αξία της ίδιας της οικοδομής. Επομένως, οι ασφαλιστικές εταιρείες, για παράδειγμα, δίνουν ιδιαίτερη προσοχή στην προστασία του περιεχομένου. Πρέπει επίσης να λαμβάνονται υπόψη οι έμμεσες συνέπειες ή ζημιές λόγω της πυρκαγιάς.

γ) Προστασία της περιουσίας που βρίσκεται κοντά στην οικοδομή

- Οι πολίτες είναι γενικώς λιγότερο ανεκτικοί στις ζημιές που προκαλούνται στην περιουσία άλλων πολιτών. Επομένως, πρέπει να λαμβάνεται υπόψη η προστασία γειτνιάζουσας περιουσίας και υπηρεσίες (παρακείμενες οικοδομές και υπηρεσίες).

δ) Προστασία της οικονομικής δραστηριότητας (κατά της διακοπής εργασιών)

- Στον σύγχρονο κόσμο, το κόστος διακοπής εργασιών ενδέχεται να είναι πολύ μεγαλύτερο από το κόστος των άμεσων ζημιών στο περιεχόμενο και στην ίδια την οικοδομή. Μια μεγάλη εταιρεία υψηλής τεχνολογίας μπορεί να μην καταφέρει να παραδώσει προϊόντα για πολλές εβδομάδες μετά από μια πυρκαγιά σε ένα κύριο εργοστάσιο παραγωγής, προκαλώντας ζημιά στο μερίδιο αγοράς της.

ε) Προστασία δημόσιας εικόνας

- Σε πολλούς βιομηχανικούς κλάδους η καλή δημόσια εικόνα είναι βασικό στοιχείο για την επιτυχία μιας επιχείρησης. Η ζημιά από την πυρκαγιά μπορεί να πλήξει τη δημόσια εικόνα και να οδηγήσει σε καταστροφικές μακροπρόθεσμες επιπτώσεις. Για παράδειγμα, μια πυρκαγιά σε ένα ξενοδοχείο μιας μεγάλης διεθνούς εταιρείας μπορεί να αμαυρώσει την εικόνα ολόκληρης της εταιρείας, επιφέροντας επιπτώσεις σε ξενοδοχεία που λειτουργούν σε ένα εντελώς διαφορετικό πολιτιστικό περιβάλλον και υπό ένα διαφορετικό θεσμικό σύστημα.



Γ. Προστασία της Υποδομής και Υποστατικών Κοινής Ωφέλειας.

3.16 Οι πολίτες αναμένουν ένα ελάχιστο επίπεδο προστασίας υποστατικών υποδομής και κοινής ωφέλειας. Η προστασία μπορεί να χωριστεί στους ακόλουθους στόχους:

α) Συστήματα και Οικοδομές απαραίτητα για φυσιολογικές κοινωνικές δραστηριότητες

- Σε ορισμένες περιπτώσεις, μια πυρκαγιά ενδέχεται να προκαλέσει σοβαρές ζημιές σε συστήματα που θεωρούνται απαραίτητα για τη διεξαγωγή φυσιολογικών κοινωνικών δραστηριοτήτων. Για παράδειγμα, μια μικρή πυρκαγιά σε ένα κέντρο τηλεπικοινωνιών μπορεί να προκαλέσει σοβαρή απώλεια υπηρεσιών σε κρίσιμες ιδιωτικές ή επιχειρησιακές συνδέσεις. Μια πυρκαγιά σε μια τράπεζα μπορεί να προκαλέσει απώλεια σημαντικών δεδομένων, ή μια πυρκαγιά σε ένα διοικητικό κέντρο μπορεί να προκαλέσει απώλεια λειτουργιών ζωτικών δημόσιων υπηρεσιών.

β) Προστασία αρχιτεκτονικών, ιστορικών και πολιτιστικών αξιών

- Οι παλιές οικοδομές και ορισμένες νέες οικοδομές αρχιτεκτονικής, ιστορικής και πολιτιστικής σημασίας ενδέχεται να έχουν αξία που δεν μπορεί να μετρηθεί χρηματικά. Η προστασία τους κατά των ζημιών που προκαλούνται από πυρκαγιά θεωρείται ένα από τα βασικά ηθικά καθήκοντα της κοινωνίας. Συχνά, ιστορικές οικοδομές έχουν υψηλή αξία για την κοινωνία, όπως είναι οι χώροι λατρείας ή τα αξιοθέατα τουριστικού ενδιαφέροντος.
- Σε μηχανικούς όρους, η προστασία της πολιτιστικής κληρονομιάς δεν διαφέρει πολύ από την προστασία οποιασδήποτε άλλης αξίας. Εντούτοις, λόγω της έκφρασης των αξιών σε ποιοτικούς μόνο όρους, οι ρυθμίσεις πυροπροστασίας πρέπει να μελετώνται με ιδιαίτερη προσοχή.

Δ. Προστασία του Περιβάλλοντος

3.17 Οι στόχοι περιβαλλοντικής προστασίας σε περίπτωση πυρκαγιάς μπορούν να χωριστούν στις δύο ακόλουθες ομάδες, λαμβάνοντας υπόψη ότι ο καλύτερος τρόπος μείωσης της περιβαλλοντικής ζημιάς είναι η αποτροπή της ανάφλεξης ή η καταστολή των πυρκαγιών όσο είναι στα αρχικά τους στάδια.

α) Ελαχιστοποίηση ζημιών στο περιβάλλον που προκαλούνται από την απελευθέρωση επικίνδυνων εκπομπών στην ατμόσφαιρα σαν αποτέλεσμα προϊόντων καύσης της πυρκαγιάς

- Στις περισσότερες πυρκαγιές, μεγάλες ποσότητες αερίων και σωματιδίων απελευθερώνονται στην ατμόσφαιρα. Τα κύρια προϊόντα της καύσης μαζί με το νερό που χρησιμοποιείται στην πυρκαγιά, το διοξείδιο του άνθρακα και το μονοξείδιο του άνθρακα δεν αποτελούν σοβαρό κίνδυνο αλλά οι εκλύσεις ενδέχεται να περιλαμβάνουν άλλες ουσίες που επιφέρουν μακροπρόθεσμες επιπτώσεις στο βιοσύστημα και στον άνθρωπο. Τα πυράντοχα διαχωριστικά στοιχεία (π.χ. πυροδιαμερίσματα) αποτελούν τρόπο μείωσης του μεγέθους της πυρκαγιάς περιορίζοντάς την σε προκαθορισμένο χώρο εντός της οικοδομής, μειώνοντας έτσι την παραγωγή επικίνδυνων εκλύσεων και την εξάπλωσή τους στο περιβάλλον.

β) Μείωση των εκκλήσεων επικίνδυνων στερεών ή υγρών αποβλήτων στο χώρο της πυρκαγιάς

- Στις πυρκαγιές, απελευθερώνονται συχνά επικίνδυνα στερεά και υγρά κατάλοιπα στο έδαφος ή στο σύστημα αποχέτευσης λυμάτων, που μπορούν να επηρεάσουν τα υπόγεια υδάτινα στρώματα ή τις πλησιέστερες λίμνες ή ποτάμια.
- Τα λύματα μπορούν να περιοριστούν και να τεθούν υπό επεξεργασία εάν υπάρχει ένα τοίχωμα συλλογής λυμάτων γύρω από την οικοδομή. Τα στερεά κατάλοιπα καύσης ενδέχεται να αποτελέσουν πρόβλημα εάν περιλαμβάνουν ουσίες με μακροπρόθεσμες περιβαλλοντικές επιπτώσεις.

3.18 Απαιτήσεις Απόδοσης: Οι απαιτήσεις απόδοσης καθορίζουν με μηχανικό τρόπο τη λεπτομέρεια που απαιτείται από τους μελετητές για να φέρουν εις πέρας τον σχεδιασμό πυροπροστασίας εκπληρώνοντας ορισμένους ή όλους από τους Σκοπούς Πυροπροστασίας βασιζόμενοι στην τεχνική ικανοποίηση των Στόχων Πυροπροστασίας.

3.19 Για να καταστεί δυνατός ένας αποτελεσματικός σχεδιασμός μιας οικοδομής, είναι σημαντικό όπως οι σχεδιαστές καταλάβουν τις λειτουργίες του χρήστη μέσα στην οικοδομή (π.χ. 'απαιτήσεις

χρήστη'). Οι σχεδιαστές πρέπει επίσης να καταλάβουν τις ιδιότητες που πρέπει να διαθέτει μια οικοδομή για να πληροί τις απαιτήσεις χρήστη.

3.20 Όταν οι εν λόγω απαιτούμενες ιδιότητες εκφράζονται σε μετρήσιμους όρους, ανεξάρτητους από τη λύση, αναφερόμαστε στις Απαιτήσεις Απόδοσης.

3.21 Πιο κάτω παρουσιάζεται ο τεχνικός τρόπος και η λεπτομέρεια που απαιτείται από τους μελετητές για να φέρουν εις πέρας τον σχεδιασμό πυροπροστασίας εκπληρώνοντας τους Στόχους Πυροπροστασίας.

#### A. Προστασία της Ανθρώπινης Ζωής και Υγείας

##### 1. Στατική Ευστάθεια ή Φέρουσα Ικανότητα:

Η οικοδομή πρέπει να διατηρεί την στατική της ευστάθεια, στο δυσμενέστερο σενάριο πυρκαγιάς, για την ανάλογη χρονική περίοδο (αποφυγή πρόωρης μερικής ή ολικής κατάρρευσης της οικοδομής και τμημάτων αυτής καθώς και υπερβολικής παραμόρφωσης των φερόντων δομικών στοιχείων).

Ο στόχος αυτός μπορεί να επιτευχθεί με τον σχεδιασμό και κατασκευή της οικοδομής λαμβάνοντας υπόψη:

- Τον ανάλογο δείκτη πυραντίστασης των φερόντων δομικών στοιχείων (βλέπε Κεφάλαιο 4).
- Την αποφυγή μερικής ή ολικής κατάρρευσης της οικοδομής ή τμημάτων αυτής (βλέπε Κεφάλαιο 4).
- Τον περιορισμό της καμπτικής παραμόρφωσης, της επιμήκυνσης, της συστολής δομικών στοιχείων που οδηγούν σε επιπρόσθετες μηχανικές δράσεις σε παρακείμενα διαχωριστικά στοιχεία (π.χ. περίβλημα πυροδιαμερισμάτων), που μπορούν να προκαλέσουν ρωγμές και ανοίγματα σε αυτά (βλέπε Κεφάλαιο 4 και 9).

##### 2. Πυροδιαμερισματοποίηση: Τα κάθετα και οριζόντια πυροδιαμερίσματα πρέπει να διατηρούν την ακεραιότητα και θερμική μόνωση τους, στο δυσμενέστερο σενάριο πυρκαγιάς, για την ανάλογη χρονική περίοδο (η οικοδομή πρέπει να κατασκευάζεται με τρόπο ώστε η εξάπλωση της πυρκαγιάς και του καπνού να περιορίζεται, όσο το δυνατό γίνεται, στο σημείο η δωμάτιο ανάφλεξης της και να ελαχιστοποιούνται η ζημιές από αυτή).

Ο στόχος αυτός μπορεί να επιτευχθεί με τον σχεδιασμό και κατασκευή της οικοδομής λαμβάνοντας υπόψη:

- Το μέγιστο εμβαδόν των πυροδιαμερισμάτων (βλέπε Κεφάλαιο 5).
- Τον ανάλογο δείκτη πυραντίστασης των πυροδιαμερισμάτων όσο αφορά την πυρκαγιά και τον καπνό (βλέπε Κεφάλαιο 5).
- Την πυροδιαμερισματοποίηση επικίνδυνων χώρων ή χώρων ιδιαίτερου κινδύνου πυρκαγιάς (βλέπε Κεφάλαιο 5).
- Διασφάλιση της ακεραιότητας και θερμικής μόνωσης των δομικών στοιχείων του περιβλήματος των πυροδιαμερισμάτων (π.χ. ανοίγματα, κουφώματα κλπ) για τον ανάλογο δείκτη πυραντίστασης όσο αφορά την πυρκαγιά και τον καπνό (βλέπε Κεφάλαιο 5 και 9).
- Τον περιορισμό της εξάπλωσης της πυρκαγιάς στο ίδιο το υποστατικό και σε γειτονικά κτίρια ή υποστατικά (βλέπε Κεφάλαιο 6).

##### 3. Έξοδοι και Διαδρομές Διαφυγής: Όλες οι έξοδοι και διαδρομές διαφυγής, ιδιαίτερα σε περιπτώσεις κτιρίων με τμηματική οριζόντια εκκένωση χρηστών, πρέπει να παραμένουν προσβάσιμες για την ανάλογη χρονική περίοδο.

Ο στόχος αυτός μπορεί να επιτευχθεί με τον σχεδιασμό και κατασκευή της οικοδομής λαμβάνοντας υπόψη:

- Τον αριθμό, τύπο, πλάτος και διαρρύθμιση των κλιμακοστασίων (βλέπε Κεφάλαιο 7).
- Τις μέγιστες αποστάσεις οδεύσεων διαφυγής και πλάτος των διαδρομών και τελικών εξόδων διαφυγής (βλέπε Κεφάλαιο 7).
- Την προστασία των ομάδων κατάσβεσης και διάσωσης (βλέπε Κεφάλαιο 8).
- Τον τρόπο κατασκευής των εξόδων και διαδρομών διαφυγής (π.χ. δείκτες πυραντίστασης, περίβλημα του πυροδιαμερίσματος, υλικά εσωτερικών επενδύσεων όσο αφορά την αντίδραση στην πυρκαγιά-βλέπε Κεφάλαιο 7 και 9).

## *B. Προστασία της Περιουσίας και της Επιχείρησης, Προστασία της Υποδομής και Υποστατικών Κοινής Ωφέλειας*

Επιπρόσθετα από την ικανοποίηση των στόχων της προστασίας της ανθρώπινης ζωής και υγείας, οι οποίες αφορούν και τις ελάχιστες προς ικανοποίηση των απαιτήσεων της νομοθεσίας, θα πρέπει να ληφθούν υπόψη και τα πιο κάτω, σε περίπτωση που τεθούν επιπλέον σκοποί πυροπροστασίας όπως προστασία της περιουσίας, της επιχείρησης, της υποδομής και των υποστατικών κοινής ωφέλειας, από τον ιδιοκτήτη, την αρμόδια αρχή ή τον ασφαλιστικό αντιπρόσωπο.

1. Οικοδομικά Υλικά και Προϊόντα: Τα υλικά και προϊόντα που επιλέγονται για μια συγκεκριμένη χρήση σε μια οικοδομή δεν πρέπει να συμβάλουν στην αρχική ανάπτυξη και εξάπλωση της πυρκαγιάς (εκτός από τα ξυλουργικά).

Ο στόχος αυτός μπορεί να επιτευχθεί με τον σχεδιασμό και κατασκευή της οικοδομής λαμβάνοντας υπόψη:

- Την αντίδραση στην πυρκαγιά και πυραντίσταση των υλικών και προϊόντων (βλέπε Κεφάλαιο 9).
- Μειωμένη χρήση των υλικών και προϊόντων τα οποία αναφλέγονται και εξαπλώνουν την πυρκαγιά εύκολα (π.χ. χρήση τέτοιων υλικών σε ποσοστό 10%).

2. Εξάπλωση της πυρκαγιάς μέσα στο υποστατικό από γειτονική η εξωτερική πυρκαγιά: Μέτρα για αποφυγή εξάπλωσης της πυρκαγιάς εντός του υποστατικού από γειτονική η εξωτερική αναπτυσσόμενη πυρκαγιά.

Ο στόχος αυτός μπορεί να επιτευχθεί με τον σχεδιασμό και κατασκευή της οικοδομής λαμβάνοντας υπόψη:

- Την εξάπλωση μιας πυρκαγιάς εντός του ίδιου του υποστατικού ή από γειτονική οικοδομή και εξωτερική πυρκαγιάς (βλέπε Κεφάλαιο 6).
- Τον δείκτη πυραντίστασης των κοινών πυροδιαχωριστών τοίχων (βλέπε Κεφάλαιο 5).
- Την εξωτερική αποθήκευση καυσίμων υλικών τα οποία πρέπει να τοποθετούνται μακριά από το περίβλημα του υποστατικού.
- Το εξωτερικό περίβλημα του υποστατικού να έχει την απαιτούμενη πυραντίσταση (βλέπε Κεφάλαιο 5, 6 και 9).

3. Κακόβουλες Ενέργειες (εμπρησμός): Μέτρα για αποφυγή κακόβουλων ενεργειών.

Ο στόχος αυτός μπορεί να επιτευχθεί με τον σχεδιασμό και κατασκευή της οικοδομής λαμβάνοντας υπόψη:

- Περιμετρική Ασφάλεια.
- Ελεγχόμενη πρόσβαση στις εγκαταστάσεις.
- Συστήματα Ασφαλείας.
- Κλειστό κύκλωμα τηλεόρασης.
- Εξωτερική αποθήκευση καυσίμων υλικών μακριά από το περίβλημα του υποστατικού.
- Το εξωτερικό περίβλημα του υποστατικού να είναι ανθεκτικό προς κακόβουλες ενέργειες εμπρησμού (βλέπε Κεφάλαιο 6 και 9).

## *Γ. Προστασία του Περιβάλλοντος*

Ο καλύτερος τρόπος μείωσης της περιβαλλοντικής ζημιάς είναι η αποτροπή της ανάφλεξης ή η καταστολή των πυρκαγιών όσο είναι στα αρχικά τους στάδια.

1. Μέσα Πυρόσβεσης και Οικοδομικά Υλικά και Προϊόντα: Τα υλικά και προϊόντα που επιλέγονται για μια συγκεκριμένη χρήση σε μια οικοδομή δεν πρέπει να συμβάλουν στην καταστροφή του περιβάλλοντος λόγω απελευθέρωσης επικίνδυνων εκπομπών στην ατμόσφαιρα σαν αποτέλεσμα προϊόντων καύσης αυτών. Επίσης θα πρέπει να λαμβάνεται υπόψη η περιβαλλοντική καταστροφή που μπορεί να προκληθεί από την χρήση πυροσβεστικών μέσων και την δημιουργία υγρών και στερεών αποβλήτων σαν αποτέλεσμα της καύσης και της κατάσβεσης.

Ο στόχος αυτός μπορεί να επιτευχθεί με τον σχεδιασμό και κατασκευή της οικοδομής λαμβάνοντας υπόψη:

- Την μειωμένη χρήση των υλικών και προϊόντων τα οποία ελευθερώνουν τοξικά αέρια και στερεά κατά την καύση τους (διαχωρισμός σε μικρότερα πυροδιαμερίσματα και

τοποθέτηση αυτόματου συστήματος κατάσβεσης τύπου καταιονισμού νερού για περιορισμό του μεγέθους της πυρκαγιάς)·

- Την δημιουργία κατάλληλου αποχετευτικού συστήματος λυμάτων για περισυλλογή των επικίνδυνων στερεών και υγρών κατάλοιπων, που μπορούν να επηρεάσουν τα υπόγεια υδάτινα στρώματα ή τις πλησιέστερες λίμνες ή ποτάμια.

3.22 Κριτήρια Απόδοσης: Τα εν λόγω κριτήρια πρέπει να βασίζονται στη συμπεριφορά της πυρκαγιάς και όχι στα παθητικά και ενεργητικά μέτρα πυροπροστασίας που πρέπει να λαμβάνονται υπόψη κατά το σχεδιασμό μιας οικοδομής. Τα προκείμενα παθητικά και ενεργητικά μέτρα πυροπροστασίας εξαρτώνται από τη χρήση και το είδος της οικοδομής και τις περισσότερες φορές διέπονται από πρότυπα με ειδικά κριτήρια απόδοσης (δηλαδή συστήματα καταιονισμού ή ανίχνευσης, εξάπλωση πυρκαγιάς).

3.23 Ένας σχεδιαστής, στο στάδιο διαμόρφωσης της ιδέας ή στο στάδιο αρχικού σχεδιασμού, πρέπει να καταλάβει την έκταση και το είδος των κριτηρίων που πρέπει να λάβει υπόψη. Αυτό θα τον βοηθήσει να καθορίσει με περισσότερη λεπτομέρεια τους σκοπούς και κατά συνέπεια τους στόχους πυροπροστασίας σύμφωνα με το είδος και την χρήση της οικοδομής.

3.24 Βασικά, η πυρκαγιά πρέπει να θεωρείται σαν ένα είδος φορτίου και τα κριτήρια πρέπει να βασίζονται στο μέγεθος αυτής, στην ικανότητα διαφυγής, στην παραγωγή καπνού και θερμότητας, και σε οποιαδήποτε δομική αστάθεια και παραμόρφωση των δομικών στοιχείων, μπορεί να προκληθεί.

3.25 Όπως αναφέρθηκε και πιο πάνω, ορισμένες οικοδομές είναι πιο αποτελεσματικές όταν σχεδιάζονται με τη μέθοδο Περιγραφικού Τύπου και άλλες όταν σχεδιάζονται με τη μέθοδο στην βάση της Σχεδιαστικής Απόδοσης.

3.26 Πρέπει να καθορίζονται κριτήρια απόδοσης και για τις δύο μεθόδους (δηλαδή Περιγραφικού Τύπου και Σχεδιαστικής Απόδοσης). Επομένως, τα κριτήρια απόδοσης χωρίζονται σε:

- A. Συγκριτικά Κριτήρια-Περιγραφικού Τύπου Κριτήρια ή
- B. Αιτιοκρατικά Κριτήρια-Κριτήρια Σχεδιαστικής Απόδοσης

3.27 Πιο κάτω παρουσιάζονται τα κριτήρια απόδοσης και για τις δύο σχεδιαστικές μεθόδους.

#### A. Περιγραφικού Τύπου Συγκριτικά Κριτήρια

3.28 Κατά τον καθορισμό Συγκριτικών Κριτηρίων-Περιγραφικού Τύπου είναι αναγκαία η μελέτη όλων των πιθανών συνθηκών αστοχίας ούτως ώστε να συμφωνηθούν οι σχετικές τιμές, λαμβάνοντας υπόψη τους σκοπούς πυροπροστασίας. Οι συνθήκες αστοχίας είναι:

1. Έξοδοι και διάδρομοι διαφυγής·
2. Διαρροή Καπνού και Ακεραιότητα·
3. Θερμική Μόνωση·
4. Ευστάθεια ή Φέρουσα Ικανότητα.

#### 1. Αστοχία Εξόδων και Διαδρομών Διαφυγής

- Αναφορικά με τις εξόδους και διαδρομές διαφυγής, πρέπει να καθοριστούν κριτήρια αστοχίας που να αποτρέπουν των εγκλωβισμό των χρηστών και των ομάδων διάσωσης και κατάσβεσης για την ανάλογη χρονική περίοδο·
- Το συγκεκριμένο κριτήριο απόδοσης αφορά την προστασία της ανθρώπινης ζωής. Για την ασφάλεια των ατόμων, η οριακή τιμή θα εξαρτηθεί από τον ρυθμό διαρροής καπνού και της ακεραιότητας του πυροδιαμερίσματος των εξόδων και διαδρομών διαφυγής, τη φύση των εκλύσεων και τη χρονική διάρκεια της διαμονής των ατόμων εντός του εν λόγω χώρου. Η οριακή τιμή μπορεί να εκφραστεί σε αριθμό, τύπο, τρόπο κατασκευής, μέγιστες αποστάσεις οδεύσεων διαφυγής, πλάτος και διαρρυθμισμό των διαδρομών διαφυγής και τελικών εξόδων·
- Η αστοχία των εξόδων και διαδρομών διαφυγής θα λάβει χώρα εάν προϊόντα και αποτελέσματα καύσης (θερμότητα, καπνός, κατάρρευση δομικών και στατικών στοιχείων κλπ) μπορέσουν να περάσουν μέσα από τα διαχωριστικά στοιχεία και κατακλύσουν τις διαδρομές και τις εξόδους. Αυτό οδηγεί στο όριο αστοχίας των Εξόδων και Διαδρομών Διαφυγής·

## 2. Διαρροή Καπνού και Ακεραιότητα

- Σε σχέση με τη διαρροή καπνού και την ακεραιότητα, οι οριακές τιμές εξαρτώνται ιδιαίτερα από την κατάσταση σχεδιασμού. Για ένα σχεδιασμό που στοχεύει στην προστασία της ανθρώπινης ζωής εντός της οικοδομής, οι εν λόγω τιμές θα είναι σημαντικά κρισιμότερες από εκείνες ενός σχεδιασμού που στοχεύει στην προστασία του περιβάλλοντος.
- Για την ασφάλεια των ατόμων, η οριακή τιμή θα εξαρτηθεί από τον ρυθμό διαρροής καπνού και της ακεραιότητας του πυροδιαμερίσματος από το οποίο άρχισε η πυρκαγιά, τη φύση των εκλύσεων, τον όγκο του παρακείμενου χώρου, και τη χρονική διάρκεια της διαμονής των ατόμων εντός του εν λόγω χώρου. Η οριακή αξία μπορεί να εκφραστεί σε κρίσιμες τιμές συγκέντρωσης αερίων (οξυγόνου, διοξειδίου του άνθρακα, τοξικών αερίων) ή οριακής οπτικής πυκνότητας.
- Για την προστασία της περιουσίας ή του περιβάλλοντος, πρέπει επίσης να καθοριστεί η συγκέντρωση τοξικών ή διαβρωτικών αερίων. Για να αποφευχθεί η εξάπλωση της πυρκαγιάς, όπου θα έχει σαν αποτέλεσμα την πρόκληση ζημιών στην περιουσία, είναι σημαντικό να περιοριστεί ο ρυθμός διαρροής θερμών αερίων μέσα από τα διαχωριστικά δομικά στοιχεία. Η οριακή τιμή εξαρτάται από τον τύπο, το είδος, την ποσότητα και τη τοποθεσία του πυροθερμικού φορτίου, του ρυθμού απελευθέρωσης θερμότητας και της αναμενόμενης θερμοκρασίας που θα υποστεί το διαχωριστικό δομικό στοιχείο.
- Η εξάπλωση καπνού και τοξικών αερίων, εντός ή εκτός της οικοδομής, θα λάβει χώρα εάν μια σημαντική ποσότητα προϊόντων καύσης μπορέσει να περάσει μέσα από τα διαχωριστικά στοιχεία. Αυτό οδηγεί στο όριο αστοχίας που προκύπτει από τη Διαρροή Καπνού.
- Η εξάπλωση πυρκαγιάς μπορεί επίσης να λάβει χώρα όταν αέρια καύσης περάσουν μέσα από τον πυροφραγμό με τη δημιουργία ρωγμών ή διακένων. Αυτό οδηγεί στο όριο αστοχίας της Ακεραιότητας.

## 3. Θερμική Μόνωση

- Σε σχέση με τη θερμική μόνωση, τα κριτήρια είναι διαφορετικά όσον αφορά την προστασία της ανθρώπινης ζωής και την προστασία της περιουσίας.
- Για την προστασία της ανθρώπινης ζωής, ίσως είναι αναγκαίο να περιοριστεί η επιφανειακή θερμοκρασία και το επίπεδο θερμικής ακτινοβολίας των διαχωριστικών δομικών στοιχείων ώστε να αποφευχθούν τα εγκαύματα. Το τελευταίο μπορεί να συσχετισθεί είτε με την ασφάλεια των ανθρώπων εντός μιας οικοδομής είτε με τον καθορισμό ασφαλών αποστάσεων από μια οικοδομή κατά τη διάρκεια μιας πυρκαγιάς.
- Για την προστασία περιουσίας, πρέπει να καθοριστεί το επίπεδο περιορισμού της μεταφοράς θερμότητας μέσω των διαχωριστικών δομικών στοιχείων και της θερμικής τους ακτινοβολίας, για να αποφευχθεί οποιαδήποτε ανάφλεξη καύσιμου υλικού στην ανέπαφη πλευρά του δομικού στοιχείου.
- Η πυρκαγιά επίσης μπορεί να εξαπλωθεί μέσα από ένα πυροφραγμό μέσω θερμικής εξάπλωσης και όταν η θερμοκρασία της μη-εκτιθέμενης πλευράς του πυροφραγμού ανέβει τόσο ώστε να μπορεί να προκληθεί ανάφλεξη καύσιμων υλικών τα οποία έχουν άμεση επαφή με τη ζεστή επιφάνεια του πυροφραγμού. Αυτό οδηγεί στο όριο αστοχίας της Θερμικής Μόνωσης.

## 4. Ευστάθεια ή Φέρουσα Ικανότητα

- Αναφορικά με την ευστάθεια ή την φέρουσα ικανότητα, πρέπει να καθοριστεί ένα κριτήριο για να αποφευχθεί οποιαδήποτε ξαφνική ή σταδιακή κατάρρευση μιας οικοδομής ή τμημάτων μιας οικοδομής που θα μπορούσε να θέσει σε κίνδυνο άτομα που βρίσκονται στον συγκεκριμένο χώρο αλλά δεν έχουν άμεση σχέση με την πυρκαγιά. Σε ορισμένες περιπτώσεις, το προκείμενο κριτήριο είναι σημαντικό για να αποφευχθεί η εξάπλωση της πυρκαγιάς και η πρόκληση ζημιών.
- Όσον αφορά την 'παραμόρφωση' του δομικού πλαισίου πρέπει να λαμβάνονται υπόψη τα ακόλουθα:

- i. η καμπτική παραμόρφωση, η επιμήκυνση, η συστολή στοιχείων μπορούν να οδηγήσουν σε επιπρόσθετες μηχανικές δράσεις σε παρακείμενα διαχωριστικά στοιχεία, που μπορούν να προκαλέσουν ρωγμές και ανοίγματα σε αυτά·
  - ii. όταν τα φέροντα δομικά στοιχεία διαδραματίζουν τον ρόλο διαχωριστικών δομικών στοιχείων, είναι σημαντικό να διασφαλίζεται η συμβατότητα τους με αποδεχτά όρια παραμόρφωσης, επηρεαζόμενων δομικών στοιχείων·
- Η ανεπάρκεια των δομικών στοιχείων συμβαίνει όταν η φέρουσα ικανότητα τους καταστεί μικρότερη από το ίδιο το φορτίο, ως αποτέλεσμα της μείωσης της μηχανικής αντοχής των δομικών υλικών σε ψηλές θερμοκρασίες και της ανακατανομής της μηχανικής φόρτισης. Τα δομικά στοιχεία, εκτός από την παροχή φέρουσας ικανότητας, πρέπει να προστατεύονται από την υπερβολική καμπτική παραμόρφωση, είτε για να διασφαλίζεται η ακεραιότητα είτε για να επιτρέπεται η μετέπειτα διάσωση της οικοδομής. Αυτό οδηγεί στο όριο αστοχίας της Ευστάθειας ή Φέρουσας Ικανότητας.

#### *B. Αιτιοκρατικά Κριτήρια-Κριτήρια Σχεδιαστικής Απόδοσης*

3.29 Όταν στον σχεδιασμό μιας οικοδομής χρησιμοποιούνται μέθοδοι με βάση την Σχεδιαστική Απόδοση πρέπει να καθορίζονται αιτιοκρατικά κριτήρια.

3.30 Τα διάφορα αιτιοκρατικά κριτήρια που συνοψίζονται στον Πίνακα 1, ο οποίος παρουσιάζει κατώτερα και ανώτερα όρια διαφόρων κριτηρίων, χρησιμοποιούνται επί του παρόντος στον σχεδιασμό και στα μοντέλα ανάλυσης με την βοήθεια ηλεκτρονικών υπολογιστών. Εντούτοις, υπάρχουν ακόμη πολλές διαφωνίες σχετικά με τις ακριβείς τιμές που πρέπει να χρησιμοποιούνται. Ωστόσο, οι διαφορές μπορούν να αποδοθούν στο γεγονός ότι μερικά κριτήρια σχετίζονται με γενικούς τύπους χρήσης οικοδομών και άλλα μόνο για συγκεκριμένους τύπους χρήσης. Επιπλέον, το εύρος διακύμανσης των προτεινόμενων τιμών διαφέρει ανάλογα με τα κριτήρια σχεδιαστικής απόδοσης που καθορίζονται.

3.31 Για παράδειγμα, οι τιμές στα επίπεδα οξυγόνου και μονοξειδίου του άνθρακα (ασφάλεια ζωής) δεν διαφέρουν σημαντικά από τον ένα τύπο χρήσης μιας οικοδομής στον άλλο γιατί τα επίπεδα όπου οι συνθήκες καθίστανται επικίνδυνες κυμαίνονται στην ίδια εμβέλεια για τους περισσότερους χρήστες.

3.32 Από την άλλη πλευρά αναμένονται αυστηρότερες τιμές σύμφωνα με την φυσική, πνευματική κατάσταση και ηλικία των χρηστών της οικοδομής. Επίσης εάν οι χρήστες γνωρίζουν ή είναι εξοικειωμένοι με την οικοδομή θα καθορίσει την αυστηρότητα στις τιμές στα επίπεδα οξυγόνου και μονοξειδίου του άνθρακα (ασφάλεια ζωής).

3.33 Ακόμη, κατά τον καθορισμό κριτηρίων σχεδιαστικής απόδοσης, οι τιμές εξαρτώνται από τον σκοπό της χρήσης και την κατηγοριοποίηση της χρήσης, καθώς και από τους χρήστες μέσα σε μια οικοδομή. Για παράδειγμα, ο επιτρεπόμενος χρόνος εκκένωσης ενός ξενοδοχείου πρέπει να ξεπερνά τον επιτρεπόμενο χρόνο εκκένωσης ενός γραφειακού κτιρίου, καθώς οι χρήστες του ξενοδοχείου δεν είναι εξοικειωμένοι με την οικοδομή και έχουν την δυνατότητα κατάκλισης στο συγκεκριμένο κτίριο ενώ οι χρήστες του γραφειακού χώρου, όχι μόνο είναι εξοικειωμένοι με την οικοδομή, δεν κοιμούνται αλλά ενδέχεται να κάνουν και συχνές ασκήσεις εκκένωσης.

<b>Αιτιοκρατικά Κριτήρια-Κριτήρια Σχεδιαστικής Απόδοσης</b>		
<b>Προτεινόμενα Αιτιοκρατικά Κριτήρια</b>	<b>Κατώτατο όριο</b>	<b>Ανώτατο όριο</b>
Πυρομόνωση διαχωριστικών στοιχείων °C (σύνορα πυροδιαμερισμάτων)  • Μέσος όρος • Μέγιστο	140 180	
Θερμοκρασία αστοχίας μεταλλικού φέροντος δομικού στοιχείου °C		550
Διάδοση θερμότητας με μεταφορά (°C)	65	
Θερμική ακτινοβολία (kW/m <sup>2</sup> )	2.5	
Οξυγόνο (%)	12	–
Μονοξείδιο του άνθρακα (ppm)	1,200	-
Διοξείδιο Μονοξείδιο (%)	5	6
Υδροκυάνιο (ppm)	–	80
Θερμοκρασία ανώτατου στρώματος αερίου (°C)	183	-
Ορατότητα (m)  • κύρια πυροδιαμερίσματα • άλλοι χώροι	2 10	– –
Κρίσιμος χρόνος μέχρι που να καταστούν οι συνθήκες επικίνδυνες (λεπτά)  • απροστάτευτες ζώνες • μερικώς προστατευμένες ζώνες • προστατευμένες ζώνες	2 5 30	– – –

Πίνακας 1: Περίληψη των κατώτερων και των ανώτερων ορίων των αιτιοκρατικών κριτηρίων σχεδιαστικής απόδοσης

3.34 Βήμα 2: Ποσοτική Ανάλυση: Σε αυτό το σημείο ο σχεδιαστής χρησιμοποιεί τα κριτήρια απόδοσης ανάλογα με την μέθοδο σχεδιασμού που θα επιλέξει (δηλαδή την μέθοδο Περιγραφικού Τύπου ή τη μέθοδο Σχεδιαστικής Απόδοσης).

3.35 Ο μελετητής μιας οικοδομής θα πρέπει να εργαστεί σε δύο στάδια αντιμετώπισης πιθανού επεισοδίου πυρκαγιάς ώστε να ικανοποιήσει τα Κριτήρια Απόδοσης (πρόληψη και προστασία κατά της πυρκαγιάς).

#### Στάδιο 1 - Πρόληψη κινδύνων πυρκαγιάς

- Εκδήλωση και ανάπτυξη πυρκαγιάς
  - Αποφυγή των κινδύνων πυρκαγιάς
  - Εξάλειψη των κινδύνων και τελικά
  - Έλεγχος των κινδύνων πυρκαγιάς

#### Στάδιο 2 - Προστασία κατά της πυρκαγιάς

- Εξάπλωση της Πυρκαγιάς, της Θερμότητας και του Καπνού·
- Τρόποι προειδοποίησης και εκκένωσης·
- Πυραντίσταση Οικοδομικών στοιχείων και Δομική Ευστάθεια·
- Ενεργητικά Συστήματα Πυροπροστασίας:
  - Ανίχνευση πυρκαγιάς και προειδοποίηση
  - Πυροσβεστικός εξοπλισμός
  - Απαγωγή καπνού και/ή Θερμότητας
  - Φωτισμός Έκτακτης Ανάγκης και Σήμανση·
- Επιχειρήσεις Εκτάκτου Ανάγκης/Πυρόσβεσης.

3.36 Σε αυτό το στάδιο πρέπει να ληφθούν υπόψη όλα τα παθητικά και ενεργητικά μέτρα πυροπροστασίας και να ελεγχθεί ότι λαμβάνοντας υπόψη κάποια ή όλα από αυτά τα μέτρα τα Κριτήρια Απόδοσης ικανοποιούνται και στα δύο στάδια αντιμετώπισης πιθανού επεισοδίου πυρκαγιάς . Τα μέτρα πυροπροστασίας που πρέπει να ληφθούν υπόψη είναι:

#### *Παθητικά Μέτρα Πυροπροστασίας*

- P1. Έξοδοι και διαδρομές διαφυγής (βλέπε Κεφάλαιο 7)
- Αριθμός, τύπος πλάτος και διαρρύθμιση κλιμακοστασίων·
  - Μέγιστες αποστάσεις και πλάτος διαδρομών διαφυγής και τελικών εξόδων·
  - Κλιμακοστάσιο πρόσβασης πυροσβεστών (βλέπε Κεφάλαιο 7 και 8).
- P2. Δείκτες Πυραντίστασης
- Φερόντων δομικών στοιχείων (μπετόν, χάλυβας, ξύλο κλπ- βλέπε Κεφάλαιο 4)·
  - Πυροδιαμερισμάτων (βλέπε Κεφάλαιο 5).
- P3. Πυροδιαμερισματοποίηση (βλέπε Κεφάλαιο 5)
- Μέγιστο εμβαδόν των πυροδιαμερισμάτων (βλέπε Κεφάλαιο 5)·
  - Πυροδιαμερισματοποίηση επικίνδυνων χώρων ή χώρων ιδιαίτερου κινδύνου πυρκαγιάς, υποστατικών διαφορετικών τύπων χρήσης, διαφορετική ιδιοκτησίας και ενσώκων (βλέπε Κεφάλαιο 5)·
  - Διασφάλιση της ακεραιότητας και θερμικής μόνωσης των δομικών στοιχείων του περιβλήματος των πυροδιαμερισμάτων (π.χ. ανοίγματα, κουφώματα κ.λπ.) για τον ανάλογο δείκτη πυραντίστασης όσο αφορά την πυρκαγιά και τον καπνό (βλέπε Κεφάλαιο 5 και 9)·
  - Τον περιορισμό της εξάπλωσης της πυρκαγιάς σε γειτονικά κτίρια ή υποστατικά (βλέπε Κεφάλαιο 6).
- P4. Οικοδομικά Υλικά και Προϊόντα (βλέπε Κεφάλαιο 9)
- Αντίδραση στην πυρκαγιά και πυραντίσταση των υλικών και προϊόντων εξωτερικών και εσωτερικών επενδύσεων·
  - Αντίδραση στην πυρκαγιά και πυραντίσταση των υλικών και προϊόντων επενδύσεων εξόδων και διαδρομών διαφυγής.
- P5. Εξάπλωση της πυρκαγιάς εντός του ίδιου του υποστατικού και σε γειτονικά κτίρια ή υποστατικά κοινωνικής ωφέλειας (βλέπε Κεφάλαιο 7)
- Διαρρύθμιση απροστάτευτων ανοιγμάτων, στηθαία, προεξοχές κ.λπ.)·



- Απόσταση οικοδομής από τα σύνορα οικοπέδου ή τεμαχίου σε σχέση με τα εξωτερικά απροστάτευτα ανοίγματα (υπολογισμός των ανοιγμάτων σύμφωνα με την απόσταση της οικοδομής από το σύνορο) ·
- Αντίδραση στην πυρκαγιά και πυραντίσταση των υλικών και προϊόντων επενδύσεων των εξωτερικών τοίχων και οροφών.

#### *Ενεργητικά Μέτρα Πυροπροστασίας*

- E1. Σύστημα πυρανίχνευσης και προειδοποίησης (βλέπε Κεφάλαιο 7 και 9)
- Χειροκίνητο σύστημα προειδοποίησης·
  - Αυτόνομο σύστημα πυρανίχνευσης και προειδοποίησης (κατοικίες)·
  - Αυτόματο σύστημα πυρανίχνευσης και προειδοποίησης με αγγελτήρες·
  - Αυτόματο σύστημα πυρανίχνευσης και προειδοποίησης με σύστημα ανακοινώσεων (Voice alarm/Public Address).
- E2. Σύστημα Πυρόσβεσης (βλέπε Κεφάλαιο 4, 5, 8 και 9)
- Χειροκίνητο σύστημα προειδοποίησης·
  - Τυλικήρες νερού·
  - Σωλήνας Πυρόσβεσης (ξηρός ή υγρός)·
  - Αυτόματο σύστημα πυρόσβεσης τύπου καταιονηστήρων νερού·
  - Άλλα αυτόματα συστήματα πυρόσβεσης (Αδρανή αέρια, αέρια υδρογονανθράκων, αεροζόλ, διοξειδίου του άνθρακα, αφρού, ξηρής σκόνης, δροσοσταλίδων νερού κ.λπ.).
- E3. Σύστημα απαγωγής καπνού και θερμών αερίων (βλέπε Κεφάλαιο 9) τύπου καταιονηστήρων νερού
- Άλλα αυτόματα συστήματα πυρόσβεσης·
  - (Αδρανή αέρια, αέρια υδρογονανθράκων, αεροζόλ, διοξειδίου του άνθρακα, αφρού, ξηρής σκόνης, δροσοσταλίδων νερού κ.λπ.).
- E3. Σύστημα απαγωγής καπνού
- Φυσικό σύστημα απαγωγής (ανοίγματα) ·
  - Μηχανικό σύστημα απαγωγής·
  - Μηχανικό σύστημα απαγωγής για σκοπούς εκκένωσης του υποστατικού·
  - Μηχανικό σύστημα απαγωγής για σκοπούς πυρόσβεσης·
  - Μηχανικό σύστημα απαγωγής θερμών αερίων.
- E4. Φωτισμός έκτακτης ανάγκης, φωτισμός ασφαλείας και σημάνσεις (βλέπε Κεφάλαιο 9)
- Φωτισμός έκτακτης ανάγκης των εξόδων και διαδρομών διαφυγής και επικίνδυνων χώρων ή χώρων ιδιαίτερου κινδύνου πυρκαγιάς·
  - Φωτισμός ασφαλείας·
  - Σημάνσεις των εξόδων και διαδρομών διαφυγής, πυροσβεστικών μέσων, σημείων κλήσης, επικίνδυνων χώρων ή χώρων ιδιαίτερου κινδύνου πυρκαγιάς.
- E5. Άλλα ενεργητικά συστήματα πυροπροστασίας (βλέπε Κεφάλαιο 9)
- Ανελκυστήρας εκκένωσης·
  - Ανελκυστήρας πρόσβασης πυροσβεστών·
  - Εναλλακτικές πηγές ενέργειας ενεργητικών συστημάτων πυροπροστασίας (π.χ. γεννήτρια κ.λπ.)·
  - Μηχανικό Σύστημα Αποκοπής Πυρκαγιάς και Καπνού (fire and smoke damper or shutter).

3.37 Τα βασικά βήματα που αφορούν τον Σχεδιασμό Πυροπροστασίας παρουσιάζονται περιληπτικά στους Πίνακες 2 και 3 και αφορούν τους σχεδιασμούς Περιγραφικού Τύπου και Σχεδιαστικής Απόδοσης αντίστοιχα.

Βήμα 1. Ποιοτικός Σχεδιασμός (ΠΣ)			Βήμα 2. Ποσοτική Ανάλυση					
Σκοποί Πυροπροστασίας	Στόχοι Πυροπροστασίας	Απαιτήσεις Απόδοσης	Κριτήρια Απόδοσης					
			Συγκριτικά Κριτήρια-Περιγραφικού Τύπου					
Προστασία της Ανθρώπινης Ζωής και Υγείας	1. Προστασία της Ανθρώπινης Ζωής και Υγείας των χρηστών	Περιορισμός και/ή αποφυγή έκθεσης στη θερμοκρασία, καπνό, τοξικών αερίων και δομική ανεπάρκεια. Παροχή κατάλληλων εξόδων και διαδρομών διαφυγής.	<p>Έξοδοι και Διαδρομές Διαφυγής</p> <ul style="list-style-type: none"> <li>Περιορισμός της συγκέντρωσης αερίων καύσης (οξυγόνου, μονοξειδίου του άνθρακα και τοξικών αερίων) ή της οριακής οπτικής πυκνότητας.</li> <li>Η οριακή τιμή είναι συνάρτηση του αριθμού, τύπου, τρόπου κατασκευής, μεγίστων αποστάσεων οδεύσεων διαφυγής, πλάτους και διαρρύθμισης των διαδρομών διαφυγής και τελικών εξόδων.</li> </ul>					
	2. Προστασία των πυροσβεστών							
Προστασία της Περιουσίας και της Επιχείρησης	1. Προστασία του δομικού πλαισίου και της σύνθεσης της οικοδομής	Περιορισμός και/ή αποφυγή των ζημιών ή απωλειών του περιεχομένου της οικοδομής, της εξάπλωσης της πυρκαγιάς σε άλλα πυροδιαμερίσματα και άλλες οικοδομές, και αποφυγή δομικής ανεπάρκειας μιας οικοδομής.	<p>Διαρροή Καπνού και Ακεραιότητα</p> <ul style="list-style-type: none"> <li>Περιορισμός της συγκέντρωσης αερίων (οξυγόνου, μονοξειδίου του άνθρακα και τοξικών αερίων) ή της οριακής οπτικής πυκνότητας.</li> <li>Περιορισμός του ρυθμού διαρροής θερμών αερίων μέσω διαχωριστικών δομικών στοιχείων.</li> <li>Αποφυγή της ανάφλεξης καύσιμων υλικών στην άλλη πλευρά του διαχωριστικού δομικού στοιχείου.</li> <li>Η οριακή τιμή είναι συνάρτηση του είδους, της ποσότητας και της σχετικής τοποθεσίας των εν λόγω καύσιμων υλικών, του ρυθμού απελευθέρωσης θερμότητας, και της αναμενόμενης θερμοκρασίας στην οποία εκτίθεται το διαχωριστικό δομικό στοιχείο.</li> </ul>					
	2. Προστασία του περιεχομένου της οικοδομής							
	3. Προστασία της περιουσίας παραπλεύρως της οικοδομής							
	4. Προστασία της οικονομικής δραστηριότητας (διακοπής εργασιών)							
	5. Προστασία δημόσιας εικόνας							
Προστασία του Περιβάλλοντος	1. Ελαχιστοποιημένος αντίκτυπος στο περιβάλλον που προκαλείται από την απελευθέρωση επικίνδυνων προϊόντων της πυρκαγιάς στην ατμόσφαιρα	Περιορισμός και/ή αποφυγή περιβαλλοντικής ζημιάς λόγω απελευθέρωση επικίνδυνων εκπομπών, προϊόντων πυρκαγιάς, και στερεών ή υγρών λυμάτων.	<p>Θερμική Μόνωση</p> <ul style="list-style-type: none"> <li>Περιορισμός της επιφανειακής θερμοκρασίας των διαχωριστικών δομικών στοιχείων, ανάλογα με την αναμενόμενη διάρκεια έκθεσης</li> <li>Περιορισμός της θερμικής ακτινοβολίας από τα προκειμένα δομικά στοιχεία, ανάλογα με την αναμενόμενη διάρκεια έκθεσης</li> <li>Περιορισμός της μεταφοράς θερμότητας μέσω διαχωριστικών δομικών στοιχείων και της θερμικής τους ακτινοβολίας για αποφυγή οποιασδήποτε ανάφλεξης καύσιμου υλικού στην αντίπερη πλευρά.</li> </ul>					
	2. Μείωση επικίνδυνων στερεών ή υγρών αποβλήτων στο χώρο της πυρκαγιάς							
Προστασία της Υποδομής / Κοινότητας	1. Προστασία συστημάτων και οικοδομών απαραίτητα για φυσιολογικές κοινωνικές δραστηριότητες	Περιορισμός και/ή αποφυγή των ζημιών ή απωλειών του περιεχομένου της οικοδομής, της εξάπλωσης της πυρκαγιάς σε άλλα πυροδιαμερίσματα και άλλες οικοδομές, και αποφυγή δομικής ανεπάρκειας μιας οικοδομής.	<p>Φέρουσα Ικανότητα</p> <ul style="list-style-type: none"> <li>Περιορισμός της καμπτικής παραμόρφωσης, της επιμήκυνσης, της συστολής στοιχείων που οδηγούν σε επιπρόσθετες μηχανικές δράσεις σε παρακείμενα διαχωριστικά στοιχεία, που μπορούν να προκαλέσουν ρωγμές και ανοίγματα σε αυτά, και</li> <li>Όταν τα φέροντα στοιχεία διαδραματίζουν τον ρόλο διαχωριστικών στοιχείων, είναι σημαντικό να διασφαλιστεί η συμβατότητα με τα αποδεχτά όρια παραμόρφωσης άλλων παρακείμενων στοιχείων.</li> </ul>					
	2. Προστασία οικοδομών αρχιτεκτονικής, ιστορικής και πολιτιστικής αξίας							
			<p>Στάδιο 1 – Πρόληψη Κινδύνων Πυρκαγιάς</p> <p>Εκδήλωση και ανάπτυξη πυρκαγιάς</p> <ol style="list-style-type: none"> <li>Αποφυγή των κινδύνων πυρκαγιάς</li> <li>Εξάλειψη, των κινδύνων και τελικά</li> <li>Έλεγχος των κινδύνων πυρκαγιάς</li> </ol>					
			<p>Στάδιο 2 – Προστασία κατά της Πυρκαγιάς</p> <table border="1"> <thead> <tr> <th>Ενεργητικά Μέτρα</th> <th>Παθητικά Μέτρα</th> </tr> </thead> <tbody> <tr> <td> <p>E1. Σύστημα Πυρανίχνευσης και προειδοποίησης (βλέπε Κεφάλαιο 7 και 9)</p> <p>E2. Σύστημα Πυρόσβεσης (βλέπε Κεφάλαιο 4, 5, 8 και 9)</p> <p>E3. Σύστημα Απαγωγής καπνού και θερμών αερίων (βλέπε Κεφάλαιο 9)</p> <p>E4. Φωτισμός έκτακτης ανάγκης, φωτισμός ασφαλείας και σημάσεις (βλέπε Κεφάλαιο 9)</p> <p>E5. Άλλα ενεργητικά συστήματα πυροπροστασίας (βλέπε Κεφάλαιο 9)</p> </td> <td> <p>Π1. Έξοδοι και διαδρομές διαφυγής (βλέπε Κεφάλαιο 7)</p> <p>Π2. Δείκτες Πυραντίστασης (βλέπε Κεφάλαιο 4 και 5)</p> <p>Π3. Πυροδιαμερισματοποίηση (βλέπε Κεφάλαιο 5)</p> <p>Π4. Οικοδομικά Υλικά και Προϊόντα (βλέπε Κεφάλαιο 9)</p> <p>Π5. Εξάπλωση της πυρκαγιάς σε γειτονικά κτίρια ή υποστατικά κοινωνικής ωφέλειας (βλέπε Κεφάλαιο 6)</p> </td> </tr> </tbody> </table>		Ενεργητικά Μέτρα	Παθητικά Μέτρα	<p>E1. Σύστημα Πυρανίχνευσης και προειδοποίησης (βλέπε Κεφάλαιο 7 και 9)</p> <p>E2. Σύστημα Πυρόσβεσης (βλέπε Κεφάλαιο 4, 5, 8 και 9)</p> <p>E3. Σύστημα Απαγωγής καπνού και θερμών αερίων (βλέπε Κεφάλαιο 9)</p> <p>E4. Φωτισμός έκτακτης ανάγκης, φωτισμός ασφαλείας και σημάσεις (βλέπε Κεφάλαιο 9)</p> <p>E5. Άλλα ενεργητικά συστήματα πυροπροστασίας (βλέπε Κεφάλαιο 9)</p>	<p>Π1. Έξοδοι και διαδρομές διαφυγής (βλέπε Κεφάλαιο 7)</p> <p>Π2. Δείκτες Πυραντίστασης (βλέπε Κεφάλαιο 4 και 5)</p> <p>Π3. Πυροδιαμερισματοποίηση (βλέπε Κεφάλαιο 5)</p> <p>Π4. Οικοδομικά Υλικά και Προϊόντα (βλέπε Κεφάλαιο 9)</p> <p>Π5. Εξάπλωση της πυρκαγιάς σε γειτονικά κτίρια ή υποστατικά κοινωνικής ωφέλειας (βλέπε Κεφάλαιο 6)</p>
Ενεργητικά Μέτρα	Παθητικά Μέτρα							
<p>E1. Σύστημα Πυρανίχνευσης και προειδοποίησης (βλέπε Κεφάλαιο 7 και 9)</p> <p>E2. Σύστημα Πυρόσβεσης (βλέπε Κεφάλαιο 4, 5, 8 και 9)</p> <p>E3. Σύστημα Απαγωγής καπνού και θερμών αερίων (βλέπε Κεφάλαιο 9)</p> <p>E4. Φωτισμός έκτακτης ανάγκης, φωτισμός ασφαλείας και σημάσεις (βλέπε Κεφάλαιο 9)</p> <p>E5. Άλλα ενεργητικά συστήματα πυροπροστασίας (βλέπε Κεφάλαιο 9)</p>	<p>Π1. Έξοδοι και διαδρομές διαφυγής (βλέπε Κεφάλαιο 7)</p> <p>Π2. Δείκτες Πυραντίστασης (βλέπε Κεφάλαιο 4 και 5)</p> <p>Π3. Πυροδιαμερισματοποίηση (βλέπε Κεφάλαιο 5)</p> <p>Π4. Οικοδομικά Υλικά και Προϊόντα (βλέπε Κεφάλαιο 9)</p> <p>Π5. Εξάπλωση της πυρκαγιάς σε γειτονικά κτίρια ή υποστατικά κοινωνικής ωφέλειας (βλέπε Κεφάλαιο 6)</p>							

Πίνακας 2: Περίληψη Σχεδιασμού Πυροπροστασίας – Περιγραφικού Τύπου

Βήμα 1. Ποιοτικός Σχεδιασμός (ΠΣ)			Βήμα 2. Ποσοτική Ανάλυση				
Σκοποί Πυροπροστασίας	Στόχοι Πυροπροστασίας	Απαιτήσεις Απόδοσης	Κριτήρια Απόδοσης			Στάδιο 1 – Πρόληψη Κινδύνων Πυρκαγιάς	
			Αποκρατικά Κριτήρια- Κριτήρια Σχεδιαστικής Απόδοσης				
Προστασία της Ανθρώπινης Ζωής και Υγείας	1. Προστασία της Ανθρώπινης Ζωής και Υγείας των χρηστών	Περιορισμός και/ή αποφυγή έκθεσης στη θερμοκρασία, καπνό, τοξικών αερίων και δομική ανεπάρκεια. Παροχή κατάλληλων εξόδων και διαδρομών διαφυγής.	Προτεινόμενα Αποκρατικά Κριτήρια	Κατώτατο Όριο	Ανώτατο Όριο	Εκδήλωση και ανάπτυξη πυρκαγιάς 1. Αποφυγή των κινδύνων πυρκαγιάς 2. Εξάλειψη, των κινδύνων και τελικά 3. Έλεγχος των κινδύνων πυρκαγιάς	
	2. Προστασία των πυροσβεστών		Πυρομόνωση διαχωριστικών στοιχείων °C (σύνολο πυροδιαμερισμάτων) • Μέσος όρος • Μέγιστο	140 180			
			Θερμοκρασία αστοχίας μεταλλικού φέροντος δομικού στοιχείου °C		550	Στάδιο 2 – Προστασία κατά της Πυρκαγιάς	
Προστασία της Περιουσίας και της Επιχείρησης	1. Προστασία του δομικού πλαισίου και της σύνθεσης της οικοδομής	Περιορισμός και/ή αποφυγή των ζημιών ή απωλειών του περιεχομένου της οικοδομής, της εξάπλωσης της πυρκαγιάς σε άλλα πυροδιαμερίσματα και άλλες οικοδομές, και αποφυγή δομικής ανεπάρκειας μιας οικοδομής.	Διάδοση θερμότητας με μεταφορά (°C)	65		Ενεργητικά Μέτρα	Παθητικά Μέτρα
	2. Προστασία του περιεχομένου της οικοδομής		Θερμική ακτινοβολία (kW/m <sup>2</sup> )	2.5			
	3. Προστασία της περιουσίας παραπλεύρωσ της οικοδομής		Οξυγόνο(%)	12	-		
	4. Προστασία της οικονομικής δραστηριότητας (διακοπής εργασιών)		Μονοξειδίο του Άνθρακα (ppm)	1,200	-		
	5. Προστασία δημόσιας εικόνας		Διοξειδίο Μονοξειδίο (%)	5	6		
			Υδροκνάνιο (ppm)	-	80	E1. Σύστημα Πυρανίχνευσης και προειδοποίησης (βλέπε Κεφάλαιο 7 και 9)	P1. Έξοδοι και διαδρομές διαφυγής (βλέπε Κεφάλαιο 7)
						E2. Σύστημα Πυρόσβεσης (βλέπε Κεφάλαιο 4, 5, 8 και 9)	P2. Δείκτες Πυραντίστασης (βλέπε Κεφάλαιο 4 και 5)
Προστασία του Περιβάλλοντος	1. Ελαχιστοποιημένος αντίκτυπος στο περιβάλλον που προκαλείται από την απελευθέρωση επικίνδυνων προϊόντων της πυρκαγιάς στην ατμόσφαιρα	Περιορισμό και/ή αποφυγή περιβαλλοντικής ζημιάς λόγω απελευθέρωση επικίνδυνων εκπομπών, προϊόντων πυρκαγιάς, και στερεών ή υγρών λυμάτων.	Θερμοκρασία ανώτατου στρώματος αερίου (°C)	183	-	E3. Σύστημα Απαγωγής καπνού και θερμών αερίων (βλέπε Κεφάλαιο 9)	P3. Πυροδιαμερισματοποίηση (βλέπε Κεφάλαιο 5)
	2. Μείωση επικίνδυνων στερεών ή υγρών αποβλήτων στο χώρο της πυρκαγιάς		Ορατότητα(m) • Κύρια πυροδιαμερίσματα • άλλοι χώροι	2 10	-		
Προστασία της Υποδομής / Κοινότητας	1. Προστασία συστημάτων και οικοδομών απαραίτητα για φυσιολογικές κοινωνικές δραστηριότητες	Περιορισμός και/ή αποφυγή των ζημιών ή απωλειών του περιεχομένου της οικοδομής, της εξάπλωσης της πυρκαγιάς σε άλλα πυροδιαμερίσματα και άλλες οικοδομές, και αποφυγή δομικής ανεπάρκειας μιας οικοδομής.	Κρίσιμος χρόνος μέχρι που να καταστούν οι συνθήκες επικίνδυνες (λεπτά) • απροστάτευτες ζώνες • μερικής προστατευμένες ζώνες • προστατευμένες ζώνες	2	-	E5. Άλλα ενεργητικά συστήματα πυροπροστασίας (βλέπε Κεφάλαιο 9)	P4. Οικοδομικά Υλικά και Προϊόντα (βλέπε Κεφάλαιο 9) P5. Εξάπλωση της πυρκαγιάς σε υποστατικά κοινωνικής ωφέλειας (βλέπε Κεφάλαιο 6)
	2. Προστασία οικοδομών αρχιτεκτονικής, ιστορικής και πολιτιστικής αξίας			5 30	-		

Πίνακας 3: Περίληψη Σχεδιασμού Πυροπροστασίας -Σχεδιαστικής Απόδοσης-Πυρομηχανική

3.38 Βήμα 3: Αξιολόγηση έναντι των Κριτηρίων Απόδοσης: Μετά την Ποσοτική Ανάλυση, τα αποτελέσματα πρέπει να συγκριθούν με τα Κριτήρια Απόδοσης που προσδιορίστηκαν κατά το στάδιο Ποιοτικού Σχεδιασμού (ΠΣ).

3.39 Εάν κανένα από τα δοκιμαστικά μοντέλα πυρκαγιάς που δημιουργήθηκαν για το σχεδιασμό συγκεκριμένης οικοδομής, δεν πληροί τα Κριτήρια Απόδοσης, ο Ποιοτικός Σχεδιασμός (ΠΣ) και η Ποσοτική Ανάλυση πρέπει να επαναληφθούν (λαμβάνοντας υπόψη περισσότερα παθητικά και ενεργητικά μέτρα πυροπροστασίας) έως ότου βρεθεί μια στρατηγική πυροπροστασίας που να ικανοποιεί τα κριτήρια σχεδιασμού.

3.40 Η ομάδα σχεδιασμού κατά το στάδιο Ποιοτικού Σχεδιασμού (ΠΣ) μπορεί να λάβει υπόψη δύο βασικές μεθόδους σχεδιαστικής εξακρίβωσης και σύγκρισης των Κριτηρίων Αποδοχής:

- α) Συγκριτική-Περιγραφικού Τύπου
- β) Αιτιοκρατική-Σχεδιαστικής Απόδοσης (Πυρομηχανικής)

3.41 Οποιαδήποτε προσέγγιση και αν υιοθετηθεί τα κριτήρια θα πρέπει να είναι σύμφωνα με τον νόμο και τις απαιτήσεις πυροπροστασίας.

3.42 Με τον καθορισμό των κριτηρίων απόδοσης και πιο συγκεκριμένα των αιτιοκρατικών κριτηρίων (π.χ. Σχεδιαστικής Απόδοσης-Προμηχανική) τότε ο μελετητής θα πρέπει να αποφασίσει και στην συνέχεια να σχεδιάσει τη οικοδομή βάση της δυσμενέστερης περίπτωσης όπου ένα σενάριο πυρκαγιάς θα δημιουργήσει τις χειρότερες συνθήκες μέσα στην οικοδομή. Πιο κάτω προτείνονται όπως λαμβάνονται υπόψη τα ακόλουθα Σενάρια Πυρκαγιάς για σκοπούς σχεδιασμού στην βάση της Πυρομηχανικής:

#### *Σενάρια Πυρκαγιάς*

Σενάριο 1: Ένα σενάριο πυρκαγιάς που βασίζεται στον τύπο χρήσης της οικοδομής. Το σενάριο αυτό θα πρέπει να λαμβάνει υπόψη τις δραστηριότητες των χρηστών, τον αριθμό και την θέση τους μέσα στην οικοδομή, το μέγεθος του δωματίου, τα έπιπλα και το περιεχόμενο του δωματίου, ιδιότητες του πυροθερμικού φορτίου, συνθήκες αερισμού ή κλιματισμού και πηγές ανάφλεξης. Θα πρέπει να γίνεται συγκεκριμένος καθορισμός της θέσης και του τύπου του υλικού που αναφλέγεται πρώτο.

Σενάριο 2: Εξαιρετικά Ταχεία ανάπτυξη πυρκαγιάς (π.χ. εύφλεκτα υγρά) μέσα στην κύρια διαδρομή διαφυγής με τις εσωτερικές θύρες να είναι ανοικτές στα αρχικά στάδια ανάφλεξης της πυρκαγιάς. Αυτό το σενάριο λαμβάνει υπόψη την περίπτωση μείωσης του αριθμού των διαδρόμων οι εξόδων διαφυγής.

Σενάριο 3: Πυρκαγιά που εκδηλώνεται σε μη κατειλημμένο δωμάτιο και εξαπλώνεται και θέτει σε κίνδυνο ένα μεγάλο αριθμό χρηστών σε άλλο δωμάτιο ή χώρο.

Σενάριο 4: Πυρκαγιά που εκδηλώνεται μέσα σε διάκενα τοίχων ή οικοδομικά διάκενα τα οποία βρίσκονται δίπλα από κατειλημμένα δωμάτια ή χώρους. Αυτό το σενάριο θα πρέπει να λαμβάνει υπόψη την περίπτωση αστοχίας ανίχνευσης της πυρκαγιάς σε αυτούς τους χώρους και την ανάπτυξη της σε μέγεθος που μπορεί να καταστεί επικίνδυνη στους χρήστες.

Σενάριο 5: Αργή ανάπτυξη πυρκαγιάς σε χώρο ή δωμάτιο το οποίο δεν καλύπτεται με σύστημα πυρανίχνευσης (ή το σύστημα αστοχήσει) και βρίσκεται δίπλα από δωμάτιο ή χώρο με τον μεγαλύτερο αριθμό χρηστών. Αυτό το σενάριο θα πρέπει να λαμβάνει υπόψη την εκδήλωση μιας μικρής πυρκαγιάς ή οποία μπορεί να αναπτυχθεί σε μεγάλη πυρκαγιά χωρίς αυτή να ανιχνευθεί έγκαιρα.

Σενάριο 6: Εξαιρετικά Ταχεία ανάπτυξη πυρκαγιάς ως αποτέλεσμα των χαρακτηριστικών της μεγαλύτερης ποσότητας πυροθερμικού φορτίου που βρίσκεται μέσα στην προτιθέμενη οικοδομή. Αυτό το σενάριο θα πρέπει να λαμβάνει υπόψη την ταχεία ανάπτυξη μιας πυρκαγιάς στην παρουσία των χρηστών της οικοδομής.

Σενάριο 7: Εξωτερική έκθεση πυρκαγιάς. Αυτό το σενάριο θα πρέπει να λαμβάνει υπόψη την εκδήλωση πυρκαγιάς σε απόμερο δωμάτιο ή χώρο και την εξάπλωση αυτής σε προκείμενο κατειλημμένο χώρο ή δωμάτιο εγκλωβίζοντας τουλάχιστο μια έξοδο διαφυγής ή δημιουργώντας επικίνδυνες συνθήκες μέσα στο συγκεκριμένο δωμάτιο ή χώρο.

Σενάριο 8: Εκδήλωση πυρκαγιάς σε δωμάτιο ή χώρο με συνηθισμένο, για την χρήση, πυροθερμικό φορτίο όπου υπάρχει αστοχία των παθητικών και ενεργητικών μέτρων

πυροπροστασίας. Αυτό το σενάριο θα πρέπει να λαμβάνει υπόψη την αστοχία ή την αναποτελεσματικότητα των παθητικών και ενεργητικών μέτρων πυροπροστασίας.

3.43 Βήμα 4: Αναφορά και Παρουσίαση Αποτελεσμάτων: Αφού ικανοποιηθούν τα σχεδιαστικά Κριτήρια Απόδοσης σύμφωνα με τα προηγούμενα βήματα τότε θα πρέπει να παρουσιάζονται τα αποτελέσματα υπό μορφή μελέτης στην αρμόδια Αρχή. Οι περισσότερες οικοδομές που σχεδιάζονται σύμφωνα με τις διατάξεις του κώδικα πυροπροστασίας θα αποτελούν αντικείμενο ελέγχου και έγκρισης. Επομένως, είναι σημαντικό τα αποτελέσματα της σχεδίασης και οι οποιεσδήποτε υποθέσεις να παρουσιάζονται με εύκολα κατανοητό τρόπο για να μπορούν να εξετασθούν λεπτομερώς από την αρμόδια Αρχή.

#### 4. ΣΤΑΤΙΚΗ ΕΥΣΤΑΘΕΙΑ ΓΙΑ ΣΥΓΚΕΚΡΙΜΕΝΗ ΧΡΟΝΙΚΗ ΠΕΡΙΟΔΟ ΣΕ ΠΕΡΙΠΤΩΣΗ ΠΥΡΚΑΓΙΑΣ

##### Εισαγωγή

4.1 Σε αυτό το κεφάλαιο δίνεται καθοδήγηση σχετικά με την πυροπροστασία των φερόντων δομικών στοιχείων και τους δείκτες πυραντίστασης.

##### Πυραντίσταση

4.2 Η πυραντίσταση είναι η ικανότητα μιας κατασκευής ή ενός δομικού στοιχείου μιας οικοδομής ν' αντιστέκεται για ένα καθορισμένο χρονικό διάστημα, που ονομάζεται δείκτης πυραντίστασης, στα θερμικά αποτελέσματα μιας πυρκαγιάς σύμφωνα με την:

- α. Αντίσταση στην κατάρρευση και εξασφάλιση της φέρουσας ικανότητας (R-Ευστάθεια), δηλαδή στην ικανότητα διατήρησης της στατικής επάρκειας (εφαρμόζεται μόνο σε φέροντα δομικά στοιχεία).
- β. Αντίσταση στην διείσδυση της πυρκαγιάς και εξασφάλιση της ακεραιότητας (E), δηλαδή η δυνατότητα διατήρησης της ακεραιότητας του δομικού στοιχείου. Για παράδειγμα, η ακεραιότητα αποτελεί την ικανότητα ενός διαχωριστικού στοιχείου να μην δημιουργεί ανοίγματα μέσω των οποίων μπορεί να διέλθει η πυρκαγιά ή τα θερμά αέρια.
- γ. Αντίσταση στην μεταφορά υπερβολικής θερμότητας και εξασφάλιση της πυρομόνωσης (I), δηλαδή η ικανότητα αντίστασης στην μεταφορά θερμοκρασίας μέσα από ένα διαχωριστικό δομικό στοιχείο έτσι ώστε να αποφεύγεται η ανάφλεξη των καύσιμων υλικών που έρχονται σε άμεση επαφή με την μη εκτεθειμένη πλευρά του δομικού στοιχείου.

4.3 Τα πιο πάνω κριτήρια αστοχίας των φερόντων δομικών στοιχείων είναι σύμφωνα με τις τυπικές δοκιμές πυραντίστασης.

4.4 Η απόδοση ή τα κριτήρια αστοχίας εξαρτώνται από τον τύπο των δομικών στοιχείων που δοκιμάζονται και προσδιορίζονται ως:

4.5 Δομικά Στοιχεία: 'Τα δομικά στοιχεία' αποτελούν τον όρο που αφορά τα κύρια φέροντα δομικά στοιχεία, όπως για παράδειγμα δομικά πλαίσια, κολώνες, πατώματα και τοίχοι. Οι τοίχοι πυροδιαμερισμάτων υπολογίζονται σαν δομικά στοιχεία αν και δεν θεωρούνται κατ' ανάγκη στοιχεία με φέρουσα ικανότητα. Οι οροφές, εκτός και αν λειτουργούν σαν πατώματα, δεν υπολογίζονται σαν φέροντα δομικά στοιχεία. Οι εξωτερικοί τοίχοι, όπως για παράδειγμα οι αναρτημένοι τοίχοι με υαλοπετάσματα (curtain walling) ή άλλες μορφές προστατευτικών επικαλύψεων εξωτερικών τοίχων οι οποίοι μεταφέρουν το δικό τους βάρος και τα φορτία ανέμων και δεν μεταφέρουν φορτία δαπέδου, δεν θεωρούνται φέροντα δομικά στοιχεία για τα παραπάνω κριτήρια αστοχίας, αν και μπορεί να χρειάζονται πυραντίσταση ώστε να ικανοποιήσουν άλλες νομοθετικές απαιτήσεις που συμπεριλαμβάνονται σε αυτό τον κώδικα.

Τα φέροντα δομικά στοιχεία μπορεί να έχουν ή να μην έχουν λειτουργία πυροδιαχωρισμού. Ομοίως, τα στοιχεία πυροδιαχωρισμού μπορεί να είναι ή να μην είναι φέροντα.

Ένα δομικό στοιχείο το οποίο στηρίζει ένα άλλο δεν πρέπει να έχει μικρότερη πυραντίσταση από το δεύτερο.

4.6 Ελάχιστα επίπεδα πυραντίστασης: Όταν γίνονται δοκιμές πυραντίστασης σύμφωνα με τα πρότυπα CYS EN 1363, CYS EN 1364, CYS EN 1365 or CYS EN 1366, τα δομικά στοιχεία όπως για παράδειγμα δομικά πλαίσια, δοκοί, κολώνες, φέροντες τοίχοι (εσωτερικοί και εξωτερικοί), δάπεδα, μεσοπατώματα πρέπει να έχουν ελάχιστη πυραντίσταση. Οι ελάχιστοι δείκτες πυραντίστασης (ευστάθεια, ακεραιότητα και πυρομόνωση) για τους διάφορους τύπους οικοδομών προσδιορίζονται στους Πίνακες 5 και 6.

4.7 Η παροχή αυτόματου συστήματος καταιονισμού ελαττώνει την ένταση και το μέγεθος μίας πυρκαγιάς. Η πυραντίσταση ενός τοίχου πυροδιαμερισματος και δαπέδων, αλλά και το μέγεθος του, μπορεί να διαφοροποιηθεί (π.χ. μειωθεί) με την εγκατάσταση αυτόματου συστήματος καταιονισμού. Το γεγονός αυτό αντικατοπτρίζεται στους Πίνακες 5 και 6.

##### Δείκτες Πυραντίστασης Φερόντων Δομικών Στοιχείων

4.8 Η χρήση των Πινάκων 5 και 6, που παραθέτουν τους ελάχιστους δείκτες πυραντίστασης για τα φέροντα δομικά στοιχεία, απαιτεί την κατανόηση των χαρακτηριστικών χρήσης, τον ρυθμό

ανάπτυξης της πυρκαγιάς και την πυκνότητα πυροθερμικού φορτίου για διαφορετικούς τύπους οικοδομών.

4.9 Η Κατηγορία Κινδύνου Πυρκαγιάς-ΚΚΠ χρησιμοποιείται για να καθορίζει τους ελάχιστους δείκτες πυραντίστασης των φερόντων δομικών στοιχείων μέσα από τους Πίνακες 5 και 6 του παρόντος κεφαλαίου.

4.10 Κάθε Κατηγορία Κινδύνου Πυρκαγιάς-ΚΚΠ καλύπτει έναν αριθμό οικοδομών με συγκεκριμένο Προφίλ Κινδύνου Πυρκαγιάς, και με προτεινόμενη τιμή σχεδίασης πυκνότητας πυροθερμικού φορτίου σύμφωνα με τους Πίνακες 38-42 στο Κεφάλαιο 12. Αυτές οι σχεδιαστικές τιμές της πυκνότητας του πυροθερμικού φορτίου είναι στρογγυλεμένες στο 80% εκατοστημόριο και σε μερικές περιπτώσεις στο 95% εκατοστημόριο, σύμφωνα με το πρότυπο CYS EN 1991-1-2.

4.11 Για να καθοριστούν οι δείκτες πυραντίστασης των φερόντων δομικών στοιχείων σύμφωνα με τους Πίνακες 5 και 6 τότε ο ρυθμός ανάπτυξης της πυρκαγιάς και η Κατηγορία Κινδύνου Πυρκαγιάς-ΚΚΠ (πρέπει να προσδιοριστούν πρώτα.

Στον Πίνακα 4 πιο κάτω παρουσιάζεται μια απλούστευση και σύνοψη των πληροφοριών ώστε ο σχεδιαστής με ευκολία να υπολογίσει τους ελάχιστους δείκτες πυραντίστασης των φερόντων δομικών στοιχείων μέσα από τους Πίνακες 5 και 6.

Τύπος Χρήσης Οικοδομής		Κατηγορία Κινδύνου Πυρκαγιάς (ΚΚΠ)	Ρυθμός Ανάπτυξης Πυρκαγιάς
1.Κατοικίες	A. Μονοκατοικίες και διπλοκατοικίες (συμπεριλαμβανομένου και των φάρων)	ΚΚΠ-Α	2-Μέτριος
	B. Πολυκατοικίες	ΚΚΠ-Β	2-Μέτριος
2. Συλλογικές εγκαταστάσεις (οικιστικά κτίρια συλλογικής χρήσης, στα οποία περιλαμβάνονται κατοικίες και βοηθητικά κτίρια για ηλικιωμένους, σπουδαστές και άλλες κοινωνικές ομάδες, όπως π.χ. οίκοι ευγηρίας, εστίες για εργαζομένους, φοιτητικές εστίες, κοιτώνες, ορφανοτροφεία, εστίες για αστέγους, κλπ.)		ΚΚΠ-Γ	2-Μέτριος
3.Τουριστικές εγκαταστάσεις	A. Ξενοδοχεία, οργανωμένα διαμερίσματα, πανδοχεία, οικότροφεία (πανσιόν) ξενώνες νεότητας, ορεινά καταφύγια, παιδικές ή οικογενειακές κατασκηνώσεις διακοπών, ισόγειες μονοκατοικίες (μπάνγκαλου) διακοπών, κατοικίες διακοπών και αναπαυτήρια και άλλα κτίρια παροχής καταλύματος για εκδρομείς-παραθεριστές)	ΚΚΠ-Α	2-Μέτριος
	B. Χώροι ξενοδοχείων με ενσωματωμένα μεγάλα εστιατόρια, μπάρ και χώρους εστίασης με ευκολίες μαγειρέματος.	ΚΚΠ-Β	2-Μέτριος
4. Γραφεία (δημόσιες υπηρεσίες ή ιδιωτικές επιχειρήσεις ή άλλα φυσικά ή νομικά πρόσωπα, για διοικητικές, επιχειρηματικές και πνευματικές δραστηριότητες, χωρίς ν' ανήκουν στην κατηγορία των καταστημάτων. Τα οδοντιατρεία και ιατρεία που δεν διαθέτουν νοσηλευτική κλίνη, τράπεζες κλπ).		ΚΚΠ-Β	2-Μέτριος
5.Καταστήματα	A. Καταστήματα για την έκθεση, πώληση και αποθήκευση εμπορευμάτων, τον καλλωπισμό ατόμων και την επεξεργασία αγαθών. Ειδικότερα περιλαμβάνονται καταστήματα και πολυκαταστήματα, εμπορικά κέντρα, αγορές και υπεραγορές, φαρμακεία, κουρεία, κομμωτήρια, ινστιτούτα καλλωπισμού, ραφεία, υποδηματοποιεία κλπ.	ΚΚΠ-Β	3-Ταχύς
	B. Καταστήματα Τροφίμων ή άλλα καταστήματα με χώρο μαζικής αποθήκευσης και έκθεσης ύψους πάνω από 3.0 μ.	ΚΚΠ-Γ	3-Ταχύς
6.Χώροι Συνάθροισης Κοινού	A. Κινηματογραφικές αίθουσες, αίθουσες συναυλιών, όπερες, θέατρα κλπ, αίθουσες εορταστικών εκδηλώσεων και αίθουσες πολλαπλών χρήσεων που χρησιμοποιούνται κυρίως για δημόσια θεάματα, καζίνα, τσίρκα, αίθουσες μουσικών επιθεωρήσεων, αίθουσες χορού και ντισκοτέκ, περίπτερα μουσικής (εξέδρες ορχήστρας) κλπ.	ΚΚΠ-Β	3-Ταχύς
	B. Κτίρια ραδιοφωνικών και τηλεοπτικών εκπομπών, κτίρια τηλεφωνικών κέντρων, κέντρα τηλεπικοινωνιών, κλπ.	ΚΚΠ-Β	2-Μέτριος
	Γ. Μουσεία, αίθουσες τέχνης (γκαλερί)	ΚΚΠ-Α	2-Μέτριος
	Δ. Βιβλιοθήκες και κτίρια αρχείων	ΚΚΠ-Δ	3-Ταχύς

	Ε.Κτίρια που χρησιμοποιούνται ως τόποι λατρείας και για θρησκευτικές δραστηριότητες καθώς επίσης και Ιστορικά ή διατηρητέα μνημεία.	ΚΚΠ-Α	2-Μέτριος
	ΣΤ. Κτίρια επικοινωνιών, σταθμοί, τερματικοί σταθμοί και συναφή κτίρια: κτίρια και εγκαταστάσεις πολιτικών και στρατιωτικών αερολιμένων, σιδηροδρομικών σταθμών, σταθμών λεωφορείων και λιμενικών τερματικών σταθμών, καθώς και σταθμών εναέριων σχοινοσυστημάτων με θαλάμους και καθίσματα.	ΚΚΠ-Α	1-Αργός
	Η. Αθλητικές αίθουσες: Αθλούμενους σε χώρους άσκησης και αθλοπαιδιών, όπως σε κλειστούς αγωνιστικούς χώρους, γυμναστηρίων, σε αίθουσες γυμναστικής με εγκαταστάσεις για τους θεατές (εξέδρες, κερκίδες κλπ.) και τους συμμετέχοντες (εγκαταστάσεις λουτρών και αποδυτηρίων, κλπ.	ΚΚΠ-Β	2-Μέτριος
	Θ. Εκπαιδευτήρια και ερευνητικά κέντρα (κτίρια όλων των βαθμίδων δημόσιας και ιδιωτικής εκπαίδευσης, τα φροντιστήρια, τα νηπιαγωγεία και οι παιδικοί σταθμοί).	ΚΚΠ-Β	2-Μέτριος
	7. Κτίρια Υγείας και Κοινωνικής Πρόνοιας (Νοσοκομεία, Κλινικές, Αγροτικά Ιατρεία, Υγειονομικοί σταθμοί, Κέντρα υγείας, Ψυχιατρεία, Ιδρύματα ατόμων με ειδικές ανάγκες, Ιδρύματα χρονίως πασχόντων, Οίκοι ευγηρίας, Βρεφοκομεία, βρεφικοί σταθμοί, παιδικοί σταθμοί, Οικοτροφεία παιδιών ηλικίας κάτω των 6 ετών, Ιατρεία).	ΚΚΠ-Γ	2-Μέτριος
	8. Κτίρια Σωφρονισμού (Κρατητήρια, αναμορφωτήρια, φυλακές, σωφρονιστικά κτίρια, στρατόπεδα ενόπλων δυνάμεων, αστυνομίας ή πυροσβεστικής).	ΚΚΠ-Α	2-Μέτριος
9.Χώροι Στάθμευσης	Α. Υπόστεγα αεροσκαφών, σταθμοί χειρισμού, υπόστεγα σιδηροδρομικών μηχανών και βαγονιών/φορηγών.	ΚΚΠ-Δ	4-Εξαιρετικά Ταχύς
	Β. Αμαξοστάσια (στεγασμένα ή υπόγεια) και στεγασμένοι χώροι στάθμευσης αυτοκινήτων.	ΚΚΠ-Α	2-Μέτριος

Τύπος Χρήσης Οικοδομής		Κατηγορία Κινδύνου Πυρκαγιάς (ΚΚΠ)	Ρυθμός Ανάπτυξης Πυρκαγιάς
10.Βιομηχανίες και Αποθήκες	Α. Βιομηχανίες, βιοτεχνίες, εργαστήρια, εργοστάσια, συνεργεία. Β. Αποθήκες κάθε είδους κλπ στις οποίες παράγονται ή επεξεργάζονται διάφορα προϊόντα και αποθηκεύονται πρώτες ύλες ή άλλα αγαθά).	Μέχρι 500	1-Αργός#
			2-Μέτριος#
			3-Ταχύς#
			4-Εξαιρετικά Ταχύς#
		501 μέχρι 1000	1-Αργός#
			2-Μέτριος#
			3-Ταχύς#
			4-Εξαιρετικά Ταχύς#
		1001 μέχρι 1500	1-Αργός#
			2-Μέτριος#
			3-Ταχύς#
			4-Εξαιρετικά Ταχύς#
		>1500	1-Αργός#
			2-Μέτριος#
			3-Ταχύς#
			4-Εξαιρετικά Ταχύς#
11.Μη οικιστικές αγροτικές οικοδομές		ΚΚΠ-Α	2-Μέτριος

\* Υπολογιζόμενο σύμφωνα με το Ευρωπαϊκό Πρότυπο EN1991-Part 1.2, Annex E-Fire Load Densities.

# Επιλογή από τον μελετητή σύμφωνα με τον Πίνακα 36 (Κεφάλαιο 12) και το είδος του πυροθερμικού υλικού για την συγκεκριμένη οικοδομή.

Πίνακας 4: Σύνοψη Πληροφοριών που Παρουσιάζονται στους Πίνακες 38-42 στο Κεφάλαιο 12.



		Ελάχιστοι Δείκτες Πυραντίστασης, σε λεπτά															
		*Ύψος από το τελειωμένο πάτωμα του υψηλότερου κατοικήσιμου ορόφου μέχρι το επίπεδο στη χαμηλότερη πλευρά της οικοδομής															
		Όχι μεγαλύτερο των 5 μέτρων				Όχι μεγαλύτερο των 16 μέτρων				Όχι μεγαλύτερο των 28 μέτρων				Μεγαλύτερο των 28 μέτρων			
Κατηγορία Κινδύνου Πυρκαγιάς (ΚΚΠ)*	Με ή χωρίς καταιονισμό	Ρυθμός Ανάπτυξης Πυρκαγιάς				Ρυθμός Ανάπτυξης Πυρκαγιάς				Ρυθμός Ανάπτυξης Πυρκαγιάς				Ρυθμός Ανάπτυξης Πυρκαγιάς			
		1 - Αργός#	2 - Μέτριος#	3 - Ταχύς#	4 - Ε. Ταχύς#	1 - Αργός#	2 - Μέτριος#	3 - Ταχύς#	4 - Ε. Ταχύς#	1 - Αργός#	2 - Μέτριος#	3 - Ταχύς#	4 - Ε. Ταχύς#	1 - Αργός#	2 - Μέτριος#	3 - Ταχύς#	4 - Ε. Ταχύς#
ΚΚΠ-Α*	Χωρίς καταιονισμό	30	30	60	60	30	60	60	90	60	90	90	90	Δεν επιτρέπεται	Δεν επιτρέπεται	Δεν επιτρέπεται	Δεν επιτρέπεται
	Με καταιονισμό	30	30	30	30	30	30	30	60	30	60	60	60	60	60	90	120
ΚΚΠ-Β*	Χωρίς καταιονισμό	30	30	60	90	30	60	90	90	60	90	120	Δεν επιτρέπεται	Δεν επιτρέπεται	Δεν επιτρέπεται	Δεν επιτρέπεται	
	Με καταιονισμό	30	30	30	60	30	30	60	60	30	60	90	120	60	90	120	120
ΚΚΠ-Γ*	Χωρίς καταιονισμό	60	60	90	120	60	90	120	Δεν επιτρέπεται	90	120	Δεν επιτρέπεται	Δεν επιτρέπεται	Δεν επιτρέπεται	Δεν επιτρέπεται	Δεν επιτρέπεται	
	Με καταιονισμό	30	30	60	90	30	60	90	90	60	90	120	120	90	120	120	120
ΚΚΠ-Δ*	Χωρίς καταιονισμό	60	90	90	120	90	120	Δεν επιτρέπεται	Δεν επιτρέπεται	120	Δεν επιτρέπεται	Δεν επιτρέπεται	Δεν επιτρέπεται	Δεν επιτρέπεται	Δεν επιτρέπεται	Δεν επιτρέπεται	
	Με καταιονισμό	60	60	60	90	60	90	90	90	90	120	120	120	120	120	120	120

\* Βλέπε συνοπτικό Πίνακα 4.1 ή τους Πίνακες Γ3 μέχρι Γ7 (στήλη θ) για τους διάφορους τύπους οικοδομών σύμφωνα με την Eurostat.

# Βλέπε συνοπτικό Πίνακα 4.1 ή τους Πίνακες Γ1 και Γ2 για επεξήγηση του ρυθμού ανάπτυξης πυρκαγιάς και πίνακες Γ3 μέχρι Γ7 (στήλη δ) για να εξακριβωθεί ο ρυθμός ανάπτυξης της πυρκαγιάς ανάλογα με τον τύπο της οικοδομής.

Πίνακας 5: Δείκτες Πυραντίστασης για φέροντα δομικά στοιχεία – Υπέργειοι Οροφοί

Το ύψος από το τελειωμένο πάτωμα του υψηλότερου κατοικήσιμου ορόφου δεν εφαρμόζεται σε μονώροφες οικοδομές. Ο 'Καταιονητήρας' υποδεικνύει το αυτόματο σύστημα καταιονισμού νερού σύμφωνα με το πρότυπο 'CYS EN 12845'.

		Ελάχιστοι δείκτες πυραντίστασης, σε λεπτά							
		Βάθος τελειωμένου διαπέδου							
		Όχι μεγαλύτερο των 5 μέτρων (δύο επίπεδα)				Μεγαλύτερο των 5 μέτρων (περισσότερα από δύο επίπεδα)			
Κατηγορία Κινδύνου Πυρκαγιάς (ΚΚΠ)*	Με ή χωρίς καταιονισμό	Ρυθμός Ανάπτυξης Πυρκαγιάς				Ρυθμός Ανάπτυξης Πυρκαγιάς			
		1 - Αργός#	2 - Μέτριος#	3 - Ταχύς#	4 - Ε. Ταχύς#	1 - Αργός#	2 - Μέτριος#	3 - Ταχύς#	4 - Ε. Ταχύς#
ΚΚΠ-Α*	Χωρίς καταιονισμό	30	60	60	90	Δεν επιτρέπεται	Δεν επιτρέπεται	Δεν επιτρέπεται	Δεν επιτρέπεται
	Με καταιονισμό	30	30	30	60	30	60	60	90
ΚΚΠ-Β*	Χωρίς καταιονισμό	60	90	90	120	Δεν επιτρέπεται	Δεν επιτρέπεται	Δεν επιτρέπεται	Δεν επιτρέπεται
	Με καταιονισμό	30	60	60	90	60	90	90	120
ΚΚΠ-Γ*	Χωρίς καταιονισμό	90	120	120	Δεν επιτρέπεται	Δεν επιτρέπεται	Δεν επιτρέπεται	Δεν επιτρέπεται	Δεν επιτρέπεται
	Με καταιονισμό	60	90	90	120	90	90	120	120
ΚΚΠ-Δ*	Χωρίς καταιονισμό	120	Δεν επιτρέπεται	Δεν επιτρέπεται	Δεν επιτρέπεται	Δεν επιτρέπεται	Δεν επιτρέπεται	Δεν επιτρέπεται	Δεν επιτρέπεται
	Με καταιονισμό	90	120	120	120	120	120	120	120

\* Βλέπε συνοπτικό Πίνακα 4.1 ή τους Πίνακες Γ3 μέχρι Γ7 (στήλη 8) για τους διάφορους τύπους οικοδομών σύμφωνα με την Eurostat.  
# Βλέπε συνοπτικό Πίνακα 4.1 ή τους Πίνακες Γ1 και Γ2 για επεξήγηση του ρυθμού ανάπτυξης πυρκαγιάς και πίνακες Γ3 μέχρι Γ7 (στήλη 6) για να εξακριβωθεί ο ρυθμός ανάπτυξης της πυρκαγιάς ανάλογα με τον τύπο της οικοδομής.

*Πίνακας 6: Δείκτες Πυραντίστασης για φέροντα δομικά στοιχεία – Υπόγειοι Όροφοι*

Το ύψος από το τελειωμένο πάτωμα του υψηλότερου κατοικήσιμου ορόφου δεν εφαρμόζεται σε μονώροφες οικοδομές. Ο 'Καταιονητήρας' υποδεικνύει το αυτόματο σύστημα καταιονισμού νερού σύμφωνα με το πρότυπο CYS EN 12845'.

4.12 Σε περίπτωση όπου ο δείκτης πυραντίστασης των φερόντων δομικών στοιχείων των υπόγειων ορόφων είναι μικρότερος από τον δείκτη πυραντίστασης των στοιχείων των υπέργειων ορόφων τότε λαμβάνεται υπόψη ο μεγαλύτερος δείκτης πυραντίστασης των δύο.

4.13 Σε περίπτωση οικοδομών με επίπεδα ή χώρους οι οποίοι έχουν διαφορετικά Προφίλ Κινδύνου Πυρκαγιάς (π.χ. πυροθερμικό φορτίο, χαρακτηριστικά χρήσης και ρυθμός ανάπτυξης πυρκαγιάς) και κατά συνέπεια διαφορετική Κατηγορία Κινδύνου Πυρκαγιάς-ΚΚΠ τότε λαμβάνεται υπόψη η δυσμενέστερη περίπτωση ώστε να υπολογιστούν οι ελάχιστοι δείκτες πυραντίστασης των φερόντων δομικών στοιχείων της οικοδομής.

Προστασία Περιουσίας, Επιχείρησης, Υποδομής και Υποστατικών Κοινής Ωφελείας

4.14 Οι ελάχιστοι δείκτες πυραντίστασης που δίνονται στους παραπάνω Πίνακες 5 και 6, αφορούν την προστασία της ανθρώπινης ζωής τόσο των χρηστών μιας οικοδομής όσο και των πυροσβεστών οι οποίοι θα εφαρμόσουν την στρατηγική επέμβασης (διάσωση και κατάσβεση).

4.15 Για λόγους προστασίας της Περιουσίας, της Επιχείρησης, της Υποδομής και υποστατικών Κοινής Ωφελείας οι δείκτες πυραντίστασης θα πρέπει να αυξηθούν ώστε να παρέχεται ικανοποιητικός χρόνος παρέμβασης από την Πυροσβεστική Υπηρεσία και να ελαχιστοποιείται ο κίνδυνος πρόωρης δομικής αστοχίας της οικοδομής η οποία θα μπορούσε να επηρεάσει την επιχείρηση, τα συστήματα και άλλες οικοδομές οι οποίες είναι σημαντικές και κρίσιμες για την υποδομή και την κοινωνική ανάπτυξη μιας περιοχής.

Σκοπός Πυροπροστασίας	Λειτουργικές Απαιτήσεις	Προτεινόμενα Συγκριτικά Κριτήρια	Δείκτες Πυραντίστασης (λεπτά)				
			Βάθος τελειωμένου δαπέδου		Ύψος από το τελειωμένο πάτωμα του υψηλότερου κατοικήσιμου ορόφου μέχρι το επίπεδο στη χαμηλότερη πλευρά της οικοδομής		
			Περισσότερο των 5 μέτρων (περισσότεροι από δύο επίπεδα)	Όχι περισσότερο των 5 μέτρων (δύο επίπεδα)	Όχι περισσότερο των 5 μέτρων	Όχι περισσότερο των 16 μέτρων	Όχι περισσότερο των 28 μέτρων
Προστασία της Περιουσίας, της Επιχείρησης και της Υποδομής / Κοινότητας	<ul style="list-style-type: none"> <li>• Προστασία του δομικού πλαισίου και της σύνθεσης της οικοδομής</li> <li>• Προστασία της περιουσίας παραπλεύρως της οικοδομής</li> <li>• Προστασία της οικονομικής δραστηριότητας (διακοπής εργασιών)</li> <li>• Προστασία της δημόσιας εικόνας</li> <li>• Προστασία οικοδομών αρχιτεκτονικής, ιστορικής και πολιτιστικής αξίας</li> <li>• Προστασία συστημάτων και οικοδομών απαραίτητα για φυσιολογικές κοινωνικές δραστηριότητες</li> </ul>	<p><u>Φέρουσα Ικανότητα</u></p> <ul style="list-style-type: none"> <li>• Περιορισμός της καμπτικής παραμόρφωσης, της επιμήκυνσης, της συστολής στοιχείων που οδηγούν σε επιπρόσθετες μηχανικές δράσεις σε παρακείμενα διαχωριστικά στοιχεία, που μπορούν να προκαλέσουν ρωγμές και ανοίγματα σε αυτά, και</li> <li>• Όταν τα φέροντα στοιχεία διαδραματίζουν τον ρόλο διαχωριστικών στοιχείων, είναι σημαντικό να διασφαλιστεί η συμβατότητα με τα αποδεχτά όρια παραμόρφωσης άλλων παρακείμενων στοιχείων.</li> </ul> <p><u>Φέρουσα Ικανότητα</u> Αποφυγή στατικής αστοχίας του δομικού πλαισίου</p>	60	30	15	30	45
			Αυτόματο σύστημα καταιονισμού				

Πίνακας 7: Επιπρόσθετοι Δείκτες πυραντίστασης για προστασία της περιουσίας, επιχείρησης, της υποδομής και υποστατικών Κοινής Ωφελείας

Σημείωση: Με την προσθήκη των παραπάνω δεικτών πυραντίστασης στους Πίνακες 5 και 6, αν ο συνολικός δείκτης πυραντίστασης ξεπερνά τα 120 λεπτά, τότε πρέπει να παρέχεται ένα αυτόματο σύστημα κατάσβεσης τύπου καταιονισμού νερού.

## Επιπλέον Πρόνοιες

Οι πιο κάτω πρόνοιες αφορούν συγκεκριμένες οικοδομές και ακολουθούνται ανεξάρτητα από τους Πίνακες 5 και 6.

### 4.16 *Νοσοκομεία*

Για νοσοκομεία όπου θα θεωρηθούν οι διαδικασίες τμηματικής οριζόντιας εκκένωσης, τότε οι ελάχιστοι δείκτες πυραντίστασης των δομικών στοιχείων θα πρέπει να εξετασθούν με βάση τα πιο κάτω και χωρίς να λαμβάνεται υπόψη η εγκατάσταση αυτόματου συστήματος κατάσβεσης:

- 60 λεπτά για οικοδομές όπου το ύψος από το τελειωμένο πάτωμα του υψηλότερου κατοικήσιμου ορόφου ή ορόφου με χρήση από το κοινό μέχρι το επίπεδο στη χαμηλότερη πλευρά της οικοδομής που οδηγεί σε μια οδό ή σε έναν ανοικτό υπαίθριο χώρο, δεν υπερβαίνει τα 5 μέτρα·
- 90 λεπτά για οικοδομές όπου το ύψος από το τελειωμένο πάτωμα του υψηλότερου κατοικήσιμου ορόφου ή ορόφου με χρήση από το κοινό μέχρι το επίπεδο στη χαμηλότερη πλευρά της οικοδομής που οδηγεί σε μια οδό ή σε έναν ανοικτό υπαίθριο χώρο, δεν υπερβαίνει τα 16 μέτρα·
- 120 λεπτά για οικοδομές όπου το ύψος από το τελειωμένο πάτωμα του υψηλότερου κατοικήσιμου ορόφου ή ορόφου με χρήση από το κοινό μέχρι το επίπεδο στη χαμηλότερη πλευρά της οικοδομής που οδηγεί σε μια οδό ή σε έναν ανοικτό υπαίθριο χώρο, δεν υπερβαίνει τα 28 μέτρα.

### 4.17 *Οικοδομές με ύψος πάνω από 28 μέτρα*

Όλες οι οικοδομές με ύψος τελειωμένου πατώματος ορόφου πάνω από 28 μέτρα πρέπει να προστατεύονται με αυτόματο σύστημα καταιονισμού.

### 4.18 *Υπόγειοι Όροφοι Οικοδομών με βάθος πέραν των 5 μέτρων (δύο επίπεδα)*

Όλοι οι υπόγειοι όροφοι οικοδομών με βάθος πέραν των 5 μέτρων (δύο επίπεδα) πρέπει να προστατεύονται με αυτόματο σύστημα καταιονισμού.

### 4.19 *Μονώροφες Οικοδομές [Βιομηχανίες και Αποθήκες - Μεταλλικό Πλαίσιο (Portal Frame)]*

Σε μονώροφες οικοδομές γενικά δεν απαιτείται πυροπροστασία της οροφής και των φερόντων δομικών στοιχείων που στηρίζουν αυτή εκτός από τις κολώνες οι οποίες θα πρέπει να έχουν τον ανάλογο δείκτη πυραντίστασης σύμφωνα με τις απαιτήσεις του παρόντος κώδικα (βλέπε Πίνακα 5 και 6). Δημιουργείται η ανάγκη για πυροπροστασία αυτών των φερόντων δομικών στοιχείων μόνο στις ακόλουθες περιπτώσεις:

- Η οροφή αποτελεί μέρος μιας όδευσης διαφυγής ή λειτουργεί σαν πάτωμα ή δάπεδο με χρήση από το κοινό, τότε χρειάζεται πυροπροστασία τόσο η οροφή όσο και τα φέροντα δομικά στοιχεία που στηρίζουν αυτήν·
- Φέροντα δομικά στοιχεία που αποτελούν μέρος τοίχου πυροδιαμερίσματος (διαχωρισμών χώρων και οικοδομών σε πυροδιαμερίσματα)·
- Όπου ένας εξωτερικός τοίχος είναι πολύ κοντά στα σύνορα της οικοδομής. Στόχος είναι η εμπόδιση της επέκτασης της πυρκαγιάς σε γειτονικές οικοδομές.

### 4.20 *Αναρτημένες οροφές (Ψευδοροφές)*

Μια ψευδοροφή μπορεί να συνεισφέρει στην γενική πυραντίσταση του συστήματος δαπέδου/οροφής. Σε τέτοια περίπτωση η ψευδοροφή πρέπει να έχει δείκτη πυραντίστασης τουλάχιστο 60 λεπτά.

### 4.21 *Υποστηρικτική δομή σε διαφορετικά πυροδιαμερίσματα*

Το προτεινόμενο επίπεδο της πυραντίστασης των διάφορων χώρων της οικοδομής, διαφέρει ανάλογα με το προφίλ κινδύνου πυρκαγιάς. Μέσα σε μια οικοδομή μπορεί να έχουμε πυροδιαμερίσματα με διαφορετικά προφίλ κινδύνου πυρκαγιάς και κατά συνέπεια διαφορετικούς δείκτες πυραντίστασης για τα φέροντα δομικά στοιχεία. Στην συγκεκριμένη περίπτωση χρησιμοποιείται ο μεγαλύτερος δείκτης πυραντίστασης που απορρέει από το δυσμενέστερο προφίλ κινδύνου πυρκαγιάς ενός χώρου.

### 4.22 *Προκατασκευασμένες Οικοδομές (Κατοικίες με σύνθετα στοιχεία)*

Τα φέροντα δομικά στοιχεία τα οποία σχηματίζουν και δημιουργούν ένα φέρον σύστημα τοιχοποιίας ή δαπέδου και πατώματος (π.χ. συστήματα ξηράς δόμησης, ξύλου, πανέλλων, και τύποι δομών SIP-Structural Insulated Panels κτλ.) θα πρέπει να ικανοποιούν του δείκτες πυραντίστασης:

- Ιδιωτικές οικοδομές μέχρι δύο επίπεδα (ισόγειο και όροφος) τουλάχιστο 30 λεπτά·
- Άλλες οικοδομές σύμφωνα με τους Πίνακες 5 και 6.

### 4.23 *Ιδιωτικές Οικοδομές (Κατοικίες)*

Ιδιωτικές οικοδομές (κατοικίες) μέχρι δύο επίπεδα (ισόγειο και όροφος) θα πρέπει να έχουν τουλάχιστο 30 λεπτά πυραντίσταση. Πέραν των δύο επιπέδων ακολουθούνται οι δείκτες πυραντίστασης σύμφωνα με τους πίνακες 5 και 6.

#### 4.24 *Μεταλλικά Συστήματα Αποθήκευσης - Ράφια*

Τα μεταλλικά συστήματα αποθήκευσης (π.χ. δάπεδα που δημιουργούνται μέσα σε αποθηκευτικούς χώρους) συχνά είναι εγκατεστημένα σε βιομηχανικές οικοδομές ή αποθήκες. Εάν η δομή θεωρηθεί σαν μεσοπάτωμα ή έχει ικανοποιητικό μέγεθος ώστε να θεωρηθεί σαν δάπεδο το οποίο σχηματίζει ένα επιπρόσθετο όροφο, οι πρόνοιες για πυροπροστασία των φερόντων δομικών στοιχείων μπορούν να καταστούν επαχθή εάν εφαρμοστούν. Θα πρέπει να μελετηθούν άλλα ενεργητικά και παθητικά μέτρα πυροπροστασίας ώστε να εξασφαλίσουν την ανάλογη προστασία της ανθρώπινης ζωής (π.χ. αυτόματο σύστημα πυρανίχνευσης και προειδοποίησης, σύστημα κατάσβεσης τύπου καταιονισμού, σύστημα απαγωγή του καπνού, πυροδιαμερίσματα κ.λπ.).

4.25 Τα φέροντα δομικά στοιχεία μιας οικοδομής τα οποία δεν έχουν την ανάλογη πυραντίσταση σύμφωνα με τους Πίνακες 5 και 6, μπορούν να γίνουν αποδεκτά νοουμένου ότι πληρούνται όλοι οι ακόλουθοι όροι:

- α) η οικοδομή έχει μόνο ένα επίπεδο και χρησιμοποιείται για αποθηκευτικούς σκοπούς ή για πρόσβαση μόνο σε μηχανοστάσιο ή σε μηχανήματα·
- β) ο αριθμός των ατόμων που μπορεί να βρίσκονται στον όροφο, σε οποιαδήποτε στιγμή, να μην είναι μεγαλύτερος των 5 ατόμων και δεν συμπεριλαμβάνει μέλη του κοινού·
- γ) το δάπεδο του ενδιάμεσου επιπέδου δεν ξεπερνά τα 10 μ. ούτε σε πλάτος ούτε σε μήκος και επίσης δεν ξεπερνά τον μισό του εμβαδού του δαπέδου του συγκεκριμένου ορόφου·
- δ) το ενδιάμεσο επίπεδο είναι ανοιχτό πάνω και κάτω από το δάπεδο του, ως προς το δωμάτιο ή τον χώρο στον οποίο βρίσκεται·
- ε) η διαρρύθμιση είναι τέτοια ώστε τα όποια άτομα βρίσκονται στον όροφο θα μπορούν να αντιληφθούν την ανάφλεξη μιας πυρκαγιάς σε χαμηλότερο επίπεδο και

4.26 Τα χαρακτηριστικά διαρρύθμισης ή σχεδίασης που θα επιτρέψουν στους χρήστες να αντιληφθούν την ανάφλεξη μιας πυρκαγιάς σε χαμηλότερο επίπεδο, συμπεριλαμβάνουν την χρήση ανοιγμάτων στο δάπεδο της οικοδομής, ή τη δημιουργία κουφωμάτων ανάμεσα στην άκρη της πλατφόρμας και τους τοίχους του δωματίου. Με αυτό τον τρόπο θα γίνει αντιληπτός ο καπνός.

Αν το δάπεδο είναι μεγαλύτερο των 10 μ. είτε σε πλάτος είτε σε μήκος, πρέπει να εγκατασταθεί αυτόματο σύστημα πυρανίχνευσης και προειδοποίησης ώστε να παρέχεται μια επαρκή και έγκαιρη προειδοποίηση.

#### 4.27 *Φέροντα δομικά στοιχεία που δεν απαιτούν πυραντίσταση*

Ορισμένα δομικά στοιχεία μιας οικοδομής μπορεί να μην χρειάζονται να έχουν δείκτη πυραντίστασης ώστε να διασφαλίζεται ο στόχος της προστασίας της ανθρώπινης ζωής:

- α. Οροφή και δομικά στοιχεία (βλέπε παράγραφο 4.21)·
- β. Δομικό πλαίσιο σε μια μονώροφη οικοδομή (βλέπε παράγραφο 4.21)·
- γ. Οι εξωτερικοί τοίχοι που βρίσκονται σε απόσταση πέραν του 1 μέτρου από το σύνορο και οι οποίοι μεταφέρουν μόνο το δικό τους βάρος και φορτία ανέμων (εντούτοις, για λόγους της προστασίας της ανθρώπινης ζωής, οποιοδήποτε μέρος εξωτερικού τοίχου το οποίο αποτελεί μια πυροπροστατευόμενη περιοχή για σκοπούς αποφυγής της επέκτασης πυρκαγιάς μεταξύ των οικοδομών χρειάζεται πυραντίσταση)·
- δ. Εξωτερικά δομικά στοιχεία τουλάχιστον 1 μ. από την πρόσοψη της οικοδομής (βλέπε CYS EN 1991-1-2.2 και CYS EN 1993-1-2 ε. το χαμηλότερο δάπεδο της οικοδομής·
- στ. ένα δάπεδο πλατφόρμα, εξέδρα ή σκηνή

#### Δομική Ευστάθεια- Περιγραφικού Τύπου Οδηγίες

4.28 Οπλισμένο Σκυρόδεμα: Το οπλισμένο σκυρόδεμα αποτελεί ένα άκαυστο υλικό και έχει χαμηλό δείκτη μεταφοράς της θερμότητας. Για τους λόγους αυτούς, οι περισσότεροι σχεδιαστές συχνά αντιλαμβάνονται ότι τα δομικά στοιχεία σκυροδέματος δεν απαιτούν συμπληρωματική προστασία λόγω της ενσωματωμένης πυροπροστασίας που παρέχει το οπλισμένο σκυρόδεμα.

4.29 Ο Περιγραφικού Τύπου σχεδιασμός πυροπροστασίας μιας κατασκευής από σκυρόδεμα περιορίζεται στην βάση δεδομένων όπου μέσα από αυτή την βάση δεδομένων καθορίζονται τα ελάχιστα

γεωμετρικά μεγέθη και το πάχος επικάλυψης του οπλισμού για κάθε φέρον δομικό στοιχείο και για τον ανάλογο δείκτη πυραντίστασης.

Το ελάχιστο πάχος επικάλυψης του οπλισμού χρησιμοποιείται για να διασφαλιστεί ότι η θερμοκρασία του οπλισμού δεν ξεπερνά την θερμοκρασία αστοχίας του σε περίπτωση πυρκαγιάς. Διαφορετική προσέγγιση μπορεί να χρησιμοποιηθεί και αφορά το σκυρόδεμα φυσιολογικού με ελαφριού βάρους, πυριπιούχα με ασβεστούχα αδρανή, τρόποι στήριξης και επίπεδο φόρτισης.

Οι δείκτες πυραντίστασης των φερόντων δομικών στοιχείων από οπλισμένο σκυρόδεμα καθορίζονται στο πρότυπο CYS EN 1992-1-2 1.2.

4.30 Μεταλλικές Κατασκευές: Οι περισσότεροι σχεδιαστές θεωρούν ότι τα μεταλλικά στοιχεία δεν έχουν καθόλου πυραντίσταση, και ότι χρειάζονται παθητική πυροπροστασία ώστε να πετύχουν την απαιτούμενη πυραντίσταση, γεγονός αντίθετο με τον χειρισμό των δομικών στοιχείων από σκυρόδεμα, των οποίων η πυραντίσταση θεωρείται δεδομένη. Αξίζει επίσης να σημειωθεί ότι τα μεταλλικά στοιχεία μπορούν να σχεδιαστούν, βάση του επιπέδου φόρτισης τα οποία υπόκεινται, ώστε να μην χρειάζονται παθητική πυροπροστασία για να πετύχουν την απαιτούμενη πυραντίσταση. Εξαίρεση αποτελούν οι ελαφριές μεταλλικές διατομές οι οποίες παρέχουν ελάχιστη πυραντίσταση καθώς θερμαίνονται πολύ γρήγορα όταν εκτίθενται άμεσα σε πυρκαγιά, λόγω ψηλού συντελεστή διατομής. Εντούτοις, η πυραντίσταση των εκτεθειμένων στη πυρκαγιά μεταλλικών στοιχείων, μπορεί να ενισχυθεί με την εφαρμογή παθητικού συστήματος πυροπροστασίας ώστε να ανταποκριθούν και σε πιο αυστηρές απαιτήσεις των προτύπων περιγραφικού τύπου.

4.31 Ο Περιγραφικού Τύπου σχεδιασμός πυροπροστασίας μεταλλικών κατασκευών καθορίζει το πάχος του παθητικού συστήματος πυροπροστασίας που πρέπει να τοποθετηθεί πάνω στα μεταλλικά δομικά στοιχεία για να διασφαλιστεί ότι ο χάλυβας δεν θα ξεπεράσει την θερμοκρασία αστοχίας του για τον ανάλογο δείκτη πυραντίστασης. Οι θερμοκρασίες αστοχίας καθορίζονται στους 550°C για κολώνες και 620°C για δοκούς οι οποίοι υποστηρίζουν δάπεδα από σκυρόδεμα. Αυτές οι θερμοκρασίες βασίζονται στην υπόθεση ότι ένα πλήρες φορτισμένο δομικό στοιχείο, σε συνθήκες περιβάλλοντος, θα χάσει τον προστατευτικό δείκτη σχεδίασης του όταν φτάσει τους 550°C. Η ανώτατη θερμοκρασία για δοκούς που υποστηρίζουν δάπεδα από σκυρόδεμα, ανεβαίνει στους 620°C αφού το πάνω μεταλλικό πέλμα έχει χαμηλότερη θερμοκρασία σε σύγκριση με το πέλμα ιστού και το κάτω μεταλλικό πέλμα. Το γεγονός αυτό συμβαίνει επειδή το πάνω πέλμα βρίσκεται σε επαφή με το δάπεδο σκυροδέματος το οποίο δρα σαν αποδέκτης θερμότητας.

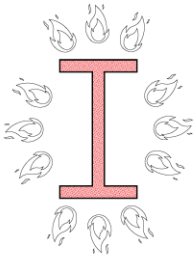
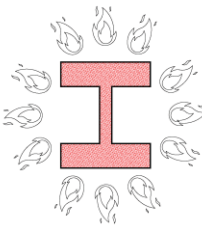
4.32 Η θερμοκρασία αστοχίας των μεταλλικών στοιχείων ψυχρής δομής (cold form) καθορίζεται στους 450°C.

4.33 Οι ανώτατες θερμοκρασίες 550/620°C θεωρούνται συντηρητικές αφού τα δομικά στοιχεία τυπικά δεν είναι πλήρως φορτισμένα σε θερμοκρασίες περιβάλλοντος (δωματίου). Για παράδειγμα, δοκοί κάτω από κανονικές συνθήκες λειτουργίας και χρήσης δεν πρόκειται να είναι πλήρως φορτισμένοι σε θερμοκρασίες περιβάλλοντος και έτσι θα έχουν απόθεμα δύναμης σε συνθήκες πυρκαγιάς.

4.34 Η πυροπροστασία των δομικών μεταλλικών στοιχείων μπορεί να προσδιοριστεί από την βάση δεδομένων διαφορετικών τύπων συστημάτων πυροπροστασίας. Το πάχος παθητικής πυροπροστασίας, για ένα συγκεκριμένο δείκτη πυραντίστασης, απλά μετρείται μέσω μιας παραμέτρου που ονομάζεται Συντελεστής Διατομής. Η σημασία του συντελεστή διατομής καθώς και οι διάφοροι τύποι συστημάτων παθητικής πυροπροστασίας θα συζητηθούν πιο κάτω.

4.35 Συντελεστής Διατομής: Ο συντελεστής διατομής  $A/V$  αποτελεί μια βοηθητική παράμετρο μέτρησης της θερμικής ανταπόκρισης ενός μεταλλικού στοιχείου. Βασικά, ο ρυθμός κατά τον οποίο μια μεταλλική δοκός ή κολώνα θα θερμανθεί είναι ανάλογος με το εμβαδόν επιφάνειας ( $A$ ) του μετάλλου που εκτίθεται στην πυρκαγιά και αντιστρόφως ανάλογος με τη μάζα ή τον όγκο ( $V$ ) της μεταλλικής διατομής. Σε περίπτωση πυρκαγιάς, ένα μεταλλικό στοιχείο το οποίο έχει χαμηλό συντελεστή διατομής θα θερμανθεί με αργό ρυθμό από ότι ένα άλλο με υψηλό συντελεστή διατομής.

4.36 Ο ρυθμός αύξησης στη θερμοκρασία μιας μεταλλικής διατομής προσδιορίζεται από την αναλογία της θερμικής επιφάνειας ( $A$ ) προς τον όγκο ( $V$ ). Η αναλογία,  $A/V$ , έχει τιμή μονάδος  $m^{-1}$  και είναι γνωστή ως ο 'Συντελεστής Διατομής'. Τα μεταλλικά στοιχεία με χαμηλό συντελεστή διατομής θερμαίνονται με πιο αργό ρυθμό καθώς αυτό φαίνεται στο Διάγραμμα 2. Όσο ψηλότερη είναι η τιμή του Συντελεστή Διατομής τόσο μεγαλύτερο είναι το απαιτούμενο πάχος παθητικής πυροπροστασίας.

Συντελεστής Διατομής = $A/V$ όπου: $A$ =Επιφάνεια μετάλλου εκτεθειμένη στην πυρκαγιά $V$ = Όγκος μεταλλικού προφίλ			
	Ψηλό $A$ Χαμηλό $V$ Γρήγορη αύξηση θερμότητας		Χαμηλό $A$ Ψηλό $V$ Αργή αύξηση θερμότητας

Διάγραμμα 2: Πρότυπο του Συντελεστή Διατομής

4.37 Υπολογίζοντας τις τιμές του συντελεστή διατομής, ο πλήρης όγκος,  $V$ , χρησιμοποιείται έστω και εάν η διατομή εκτίθεται στις τρεις ή τέσσερις πλευρές, καθότι ολόκληρη η μεταλλική διατομή θα γίνεται δέκτης θερμότητας. Η τιμή του  $A$  αποτελεί το εκτεθειμένο εμβαδόν επιφάνειας στην θερμότητα και εξαρτάται από την δομή του παθητικού συστήματος πυροπροστασίας.

Στην περίπτωση της πυροπροστασίας με την μέθοδο εγκιβωτισμού 'box', το εμβαδόν επιφάνειας θεωρείται σαν το σύνολο των εσωτερικών διαστάσεων των μικρότερων πιθανών ορθογωνίων ή τετραγώνων εγκιβωτισμού (εξαιρούνται οι τομές κυκλικής κοιλότητας-) ενώ για την πυροπροστασία με την μέθοδο του προφίλ 'profile', θεωρείται σαν η εξωτερική επιφάνεια της ίδιας της μεταλλικής διατομής.

4.38 Όπου μια μεταλλική διατομή στηρίζει ένα δάπεδο ή βρίσκεται μέσα σε ένα τοίχο, και τα οποία από μόνα τους παρέχουν πυροπροστασία, η επιφάνεια της διατομής η οποία βρίσκεται σε επαφή με το δάπεδο ή τον τοίχο αγνοείται στον υπολογισμό του  $A$  (εμβαδόν επιφάνειας).

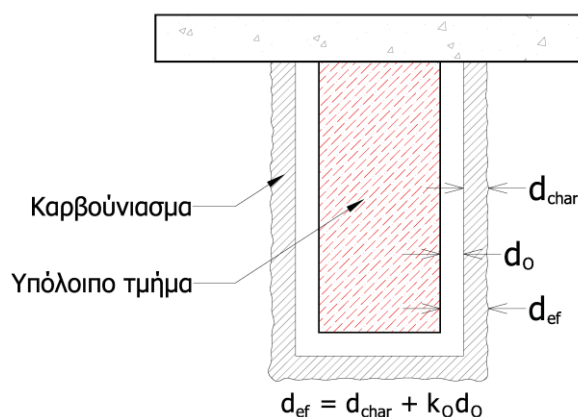
4.39 *Παθητικά Συστήματα Πυροπροστασίας:* Υπάρχει μια μεγάλη ποικιλία υλικών τα οποία μπορούν να χρησιμοποιηθούν για την παθητική πυροπροστασία των φερόντων δομικών στοιχείων μιας μεταλλικής κατασκευής. Αυτά μπορούν να χωριστούν στις ακόλουθες κατηγορίες:

1. Συμβατικά υλικά (σουβάς, τούβλα, σκυρόδεμα κ.λπ.)·
2. Ψεκαστικά Υλικά (επικάλυψη με συστήματα τα οποία έχουν βάση το τσιμέντο ή το γύψο)·
3. Πυράντοχες πλάκες (σανίδες και κουβέρτες)·
4. Αντιπυρική Θερμοδιογκούμενη Βαφή

4.40 Όλα τα υλικά και τα συστήματα παθητικής πυροπροστασίας πρέπει να υπόκεινται σε δοκιμές πυραντίστασης σύμφωνα με τα πρότυπα CYS EN 13381-4 και CYS EN 13381-8. Τα περισσότερα συστήματα παθητικής πυροπροστασίας, εξαιρουμένου της αντιπυρικής βαφής, μπορούν να παρέχουν δείκτες πυραντίστασης πέραν των 240 λεπτών και τα υλικά που χρησιμοποιούνται συνήθως χαρακτηρίζονται ως μη καύσιμα.

4.41 Ξύλινες Κατασκευές: Απλοί ρυθμιστικοί κανόνες σχεδίασης πυροπροστασίας των ξύλινων δομικών στοιχείων, παρουσιάζονται στον κώδικα CYS EN 1995-1-2 –Γενικά, οι σχεδιαστικοί κώδικες υιοθετούν το πρότυπο υπολογισμού της αντοχής των ξύλινων δομικών στοιχείων στην βάση της μη καμένης (καρβουνισμένης) ξύλινης επιφάνειας με την καμένη (καρβουνισμένη) επιφάνεια να θεωρείται ότι δεν έχει καμία αντοχή. Οι κανόνες προσδιορισμού του βάθους καρβουνιάσματος βασίζονται στις τυποποιημένες δοκιμές πυραντίστασης.

4.42 Λαμβάνοντας υπόψη τον αυξανόμενο ρυθμό καρβουνιάσματος που μπορεί να προκληθεί σε ένα δομικό στοιχείο, από την πολύπλευρη έκθεση του στην πυρκαγιά, το CYS EN 1995-1-2 εισάγει την έννοια του 'συνολικού βάθους που μπορεί να καεί'  $d_{ef}$  όπως φαίνεται στο Διάγραμμα 3. Εκτός από το βάθος καρβουνιάσματος  $d_{char}$  που προκύπτει από τις τυποποιημένες δοκιμές πυραντίστασης, η σταθερά  $d_0 = 7 \text{ mm}$  η οποία ρυθμίζεται (διαβαθμίζεται) μέσα από τις δοκιμές. Ο συντελεστής  $k_0 (= 1.0)$  εξαρτάται από τους παράγοντες όπως η προστασία της επιφάνειας και η απαιτούμενη διάρκεια πυραντίστασης.



Διάγραμμα 3: Συνολικό βάθος που μπορεί να καεί σύμφωνα με το EN1995: Μέρος 1.2.

4.43 Η χρήση του βάθους καρβουνιάσματος είναι κατάλληλη για μεγάλες ξύλινες διατομές οι οποίες θα ανταποκριθούν καλά σε περίπτωση πυρκαγιάς. Για μικρότερες διατομές ξυλείας, απαιτείται η πυροπροστασία με την χρήση μεθόδων ή συστημάτων εγκιβωτισμού. Για παράδειγμα, το πρότυπο CYS EN 1995-1-21.2 εισηγείται όπως τα ξύλινα δομικά στοιχεία (με διαστάσεις μικρότερες από 38mm) που χρησιμοποιούνται για την κατασκευή τοίχων και δαπέδων, πρέπει να προστατεύονται με παθητικά συστήματα πυροπροστασίας και να εξασφαλίζεται ο ανάλογος δείκτης πυραντίστασης σύμφωνα με τους Πίνακες 5 και 6.

4.44 Κατασκευές Οπτοπλινθοδομής: Η διαχρονική εμπειρία σε πραγματικά επεισόδια πυρκαγιάς δείχνει ότι οι οπτοπλινθοδομές αποδίδουν εξαιρετικά καλά. Οι καταρρεύσεις τοίχων γενικά οφείλονται στους ακόλουθους παράγοντες:

- στη περιβάλλουσα δομή η οποία μπορεί να τοποθετήσει εκκεντρικά ή πλευρικά φορτία στους τοίχους·
- στη μεγάλη εγκάρσια κάμψη, από θερμότητα, ψηλών τοίχων οι οποίοι δεν στηρίζονται στην κορυφή τους·
- στη μεγάλη κάθετη συμπίεση ή κατάρρευση βοηθητικών δομικών στοιχείων των συγκεκριμένων τοίχων.

4.45 Οι οπτοπλινθοδομές που είναι κατασκευασμένες από υλικά όπως άργιλο και σκυρόδεμα τα οποία έχουν χαμηλή θερμική αγωγιμότητα και έτσι η θερμική κατανομή κατά μήκος του τοίχου θα έχει απότομη κλίση όταν ο τοίχος εκτεθεί σε μονόπλευρη θέρμανση. Ο κανόνας λει ότι εάν η απόκλιση του τοίχου είναι μικρότερη από το πάχος του τοίχου, τότε η εκκεντρικότητα που προκύπτει είναι απίθανο να επιφέρει αστοχία.

4.46 Η πυραντίσταση των οπτοπλινθοδομών προσδιορίζεται από το ελάχιστο πάχος των τοίχων για μια συγκεκριμένη χρονική περίοδο πυραντίστασης, και κυμαίνεται χρονικά από 30 λεπτά μέχρι και 6 ώρες..

4.47 Οι δείκτες πυραντίστασης των φερόντων δομικών στοιχείων οπτοπλινθοδομής καθορίζονται στο πρότυπο CYS EN1996-1-2.

#### Πυρομηχανική βασισμένη στις αρχές της Σχεδιαστικής Απόδοσης - Δομική Ευστάθεια

4.48 Παραδοσιακά, τα πρότυπα πυραντίστασης είναι βασισμένα στο πυροθερμικό φορτίο ή στην πυκνότητα του πυροθερμικού φορτίου. Εντούτοις, υπάρχουν και άλλοι παράγοντες που πρέπει να λαμβάνονται υπόψη.

4.49 Το επίπεδο θέρμανσης το οποίο θα υποστεί ένα δομικό στοιχείο επηρεάζεται κυρίως από την πυκνότητα του πυροθερμικού φορτίου, τις μονωτικές ιδιότητες ή στη θερμική αδράνεια, την γεωμετρία και τις συνθήκες εξαερισμού του πυροδιαμερίσματος. Αυτές οι μεταβλητές, οι οποίες προσδιορίζουν το επίπεδο θέρμανσης του στοιχείου σε περίπτωση πραγματικής πυρκαγιάς, μπορούν να συσχετισθούν με τις συνθήκες τυποποιημένης δοκιμής πυραντίστασης σύμφωνα με το όρο 'Αντίστοιχος Χρόνος' (t-equivalency).

4.50 Ο Αντίστοιχος Χρόνος (t-equivalency) πυραντίστασης αποτελεί μέσο υπολογισμού του χρόνου όπου ένα δομικό στοιχείο σε ένα πυροδιαμέρισμα το οποίο εκτίθεται σε μια πραγματική πυρκαγιά, θα υποστεί την αντίστοιχη θερμότητα στην ίδια χρονική περίοδο κατά την δοκιμή του σε εργαστήριο. Αυτή η προσέγγιση, που δίνεται στο CYS EN 1991-1-2 για πυρκαγιάς μετά το σημείο ανάφλεξης τους, προσομοιάζει τις θερμικές επιδράσεις μια πραγματικής πυρκαγιάς λαμβάνοντας υπόψη τη πραγματική πυκνότητα του πυροθερμικού



φορτίου, την θερμική αδράνεια των υλικών επικάλυψης, την γεωμετρία και των συνθηκών εξαερισμού του πυροδιαμερίσματος

4.51 Για να προσδιοριστεί ο ανάλογος δείκτης πυραντίστασης των δομικών στοιχείων, οι τιμές του Αντίστοιχου Χρόνου πυραντίστασης  $t$ -equivalent μπορούν να χρησιμοποιηθούν ως βάση. Οι τιμές που υπολογίζονται με αυτό τον τρόπο θα πρέπει να πολλαπλασιαστούν με ένα δείκτη ασφαλείας.

4.52 *Ευρωκώδικας CYS EN 1991-1-2.*

Οι πιο ουσιώδεις συστάσεις για τον υπολογισμό του Αντίστοιχου Χρόνου πυραντίστασης  $t$ -equivalent συμπεριλαμβάνονται στο Παράρτημα F του Ευρωκώδικα CYS EN1991:1-2. Ο υπολογισμός των Αντίστοιχων Χρόνων πυραντίστασης όπως δίδεται στον Ευρωκώδικα 1 χρησιμοποιεί τις ακόλουθες εξισώσεις:

$$t_{e,d} = (q_{f,d} k_b w_f) k_c \quad \text{ή}$$

$$t_{e,d} = (q_{t,d} k_b w_t) k_c$$

όπου  $t_{e,d}$  (λεπτά) είναι η αντίστοιχη σοβαρότητα της πυρκαγιάς, το  $k_b$  ισούται με τον συντελεστή μετατροπής των θερμικών ιδιοτήτων του δωματίου. Όπου δεν έχει πραγματοποιηθεί λεπτομερή αξιολόγηση των θερμικών ιδιοτήτων του δωματίου, ο συντελεστής μετατροπής  $k_b$  δίνεται σαν 0.07 ( $\text{min m}^2 \text{ MJ}^{-1}$ ) όταν το  $q_d$  δίνεται σε  $\text{MJ m}^{-2}$ .

Αλλιώς το  $k_b$  μπορεί να είναι συνυφασμένο με την θερμική ιδιότητα  $b = \sqrt{(\rho c l)}$  του δωματίου σύμφωνα με τον πίνακα F.2 του Ευρωκώδικα 1. Αποταθείτε στο Παράρτημα A του Ευρωκώδικα 1 για υπολογισμό του  $b$  για πολλαπλά στρώματα υλικού ή για διαφορετικά υλικά τοίχων, δαπέδων ή ταβανιών.

Το  $q_{f,d}$  ( $\text{MJ m}^{-2}$ ) αποτελεί το σχεδιαστικό πυροθερμικό φορτίο ανά εμβαδόν χώρου,

$$q_{f,d} = q_{f,i} A_f / A_t$$

και το  $q_{f,d}$  προσδιορίζεται στο Παράρτημα E του Ευρωκώδικα 1 σαν:

$$q_{f,d} = q_{f,k} m \delta_{q1} \delta_{q2} \delta_n$$

Όπου το  $m$  είναι ο συντελεστής καύσης, το  $\delta_{q1}$  αποτελεί τον συντελεστή που λαμβάνει υπόψη τον κίνδυνο ανάφλεξης πυρκαγιάς που οφείλεται στο μέγεθος του πυροδιαμερίσματος (απευθυνθείτε στον Πίνακα E.1 του Ευρωκώδικα 1), το  $\delta_{q2}$  είναι ο συντελεστής που λαμβάνει υπόψη τον κίνδυνο ανάφλεξης πυρκαγιάς που οφείλεται στον τύπο χρήσης (απευθυνθείτε στον πίνακα E.1 του Ευρωκώδικα 1) και

$$\delta_n = \prod_{i=1}^{10} \delta_{ni}$$

αποτελεί ένα συντελεστή που λαμβάνει υπόψη τις διαφορετικές μεθόδους ενεργητικής πυροπροστασίας (σύστημα καταιονισμού, πυρανίχνευση, αυτόματη προειδοποίηση, πυροσβέστες κτλ). Αυτά τα ενεργητικά μέτρα πυροπροστασίας γενικά επιβάλλονται για σκοπούς προστασίας της ανθρώπινης ζωής (απευθυνθείτε στον Πίνακα E.2 στον Ευρωκώδικα 1).

Επίσης, το  $w_f$  αποτελεί τον συντελεστή εξαερισμού που μπορεί να υπολογιστεί ως

$$w_f = \left( \frac{6.0}{H} \right)^{0.3} \left[ 0.62 + \frac{90(0.4 - a_v)^4}{(1 + b_v a_h)} \right] \geq 0.5$$

Όπου το  $a_v = A_v/A_f$  αποτελεί το εμβαδόν των κάθετων ανοιγμάτων στην πρόσοψη της οικοδομής ( $A_v$ ) και σχετίζεται με το εμβαδόν δαπέδου του πυροδιαμερίσματος ( $A_f$ ), όπου το όριο  $0.025 \leq a_v \leq 0.25$  πρέπει να παρατηρηθεί, και το  $a_h = A_h/A_f$  αποτελεί το εμβαδόν των οριζόντιων ανοιγμάτων της οροφής ( $A_h$ ) και σχετίζεται με το εμβαδόν δαπέδου του πυροδιαμερίσματος ( $A_f$ ),

$$b_v = 12.5(1 + 10a_h - a_v^2) \geq 10.0$$

Και το  $H$  (m) αποτελεί το ύψος του πυροδιαμερίσματος. Για μικρά πυροδιαμερίσματα ( $A_f < 100 \text{ m}^2$ ) χωρίς ανοίγματα στην οροφή, ο παράγοντας  $w_f$  μπορεί επίσης να υπολογιστεί ως

$$w_f = 0^{-0.5} A_f / A_t$$

Όπου το  $O$  αποτελεί τον συντελεστή ανοιγμάτων (προσδιορίζεται στο Παράρτημα Α του Ευρωκώδικα 1).

Τέλος, το  $k_c$  αποτελεί τον συντελεστή διόρθωσης του υλικού που συνθέτει δομικές εγκάρσιες διατομές, όπως προσδιορίζονται στον Πίνακα F.1 του Παραρτήματος F του Ευρωκώδικα 1.

Πρέπει να επαληθευτεί ότι το  $t_{e,d} < t_{fi,d}$ , όπου  $t_{fi,d}$  αποτελεί την σχεδιαστική τιμή της τυποποιημένης πυραντίστασης του στοιχείου, αξιολογημένη σύμφωνα με τα Παραρτήματα 1.2 του Ευρωκώδικα 2 με 6 και του Ευρωκώδικα 9.

#### 4.53 Χρήση του Αντίστοιχου Χρόνου Πυραντίστασης (t-equivalent)

Ο Αντίστοιχος Χρόνος πυραντίστασης (t-equivalent) χρησιμοποιείται ευρέως για να παρέχει ένα εναλλακτικό τρόπο υπολογισμού του δείκτη πυραντίστασης που απαιτείται για τα φέροντα δομικά στοιχεία των οικοδομών, παρά των συστάσεων Περιγραφικού Τύπου που παρουσιάζονται στο συγκεκριμένο κεφάλαιο. Ο Αντίστοιχος Χρόνος πυραντίστασης χρησιμοποιείται στον καθορισμό του δείκτη πυραντίστασης τόσο για τα φέροντα δομικά στοιχεία όσο και για τα πυροδιαμερίσματα.

Όταν χρησιμοποιείται ο Αντίστοιχος Χρόνος πυραντίστασης είναι σημαντικό να σημειωθεί ότι αυτό αποτελεί μια εμπειρική μέθοδο που συγκρατεί τα πλεονεκτήματα του ότι βασίζεται στις παραδοσιακές δοκιμές πυραντίστασης ενώ γίνεται η εισαγωγή συμπληρωματικών παραγόντων και παραμέτρων οι οποίοι προσδιορίζουν την σοβαρότητα πυρκαγιάς σε μια οικοδομή. Οποιαδήποτε ανάλυση πρέπει να αποτελεί αντικείμενο μια προσεκτικής μελέτης αφού οι ακραίες συνθήκες μπορεί να μην δημιουργήσουν τις δυσμενέστερες συνθήκες πυρκαγιάς σε μια οικοδομή. Για παράδειγμα οι δυσμενέστερες συνθήκες μπορεί να δημιουργηθούν από πυρκαγιά σε ένα πυροδιαμέρισμα το οποίο έχει μικρό εμβαδόν και ελάχιστο εξαιρισμό παρά μια πυρκαγιά σε ένα μεγάλο ανοικτό πυροδιαμέρισμα.

Η χρήση του Αντίστοιχου Χρόνου πυραντίστασης έχει οικονομικό πλεονέκτημα αφού βοηθά στην διασφάλιση των δεικτών πυραντίστασης σε ικανοποιητικά και όχι συντηρητικά επίπεδα και επίσης δίνει μεγαλύτερη ελευθερία στην σχεδίαση μιας οικοδομής.

Έχει επίσης έναν αριθμό μειονεκτημάτων που χρειάζεται να ληφθούν υπόψη. Μπορεί να οδηγήσει στην απώλεια ευελιξίας αφού οι απαιτήσεις πυραντίστασης θα έχουν αξιολογηθεί ενάντια σε μια συγκεκριμένη σειρά συνθηκών. Θα υπάρξει περισσότερη πολυπλοκότητα όσο οι οικοδομές γίνονται ολοένα και πιο προσωποκεντρικές και το γεγονός αυτό θα προκαλέσει επιπλοκές στους μελλοντικούς ιδιοκτήτες/χρήστες των οικοδομών.

## 5. ΕΞΑΠΛΩΣΗ ΤΗΣ ΠΥΡΚΑΓΙΑΣ ΚΑΙ ΤΟΥ ΚΑΠΝΟΥ ΣΤΟ ΕΣΩΤΕΡΙΚΟ ΤΗΣ ΟΙΚΟΔΟΜΗΣ

### Εισαγωγή

5.1 Η εξάπλωση της πυρκαγιάς και του καπνού στο εσωτερικό μιας οικοδομής μπορεί να περιοριστεί με την δημιουργία πυροδιαμερισμάτων. Με τον όρο πυροδιαμέρισμα εννοούμε την οικοδομή ή τμήμα της που περιλαμβάνει ένα ή περισσότερα δωμάτια, χώρους ή ορόφους που περικλείεται ερμητικά από δομικά στοιχεία με προκαθορισμένο, κατά περίπτωση, δείκτη πυραντίστασης.

5.2 Η δημιουργία πυροδιαμερισμάτων ικανοποιεί τις σχεδιαστικές απαιτήσεις που αφορούν τη Προστασία της Ανθρώπινης Ζωής και Υγείας, τη Προστασία της Περιουσίας και της Επιχείρησης (Συνέχισης των Εργασιών).

#### Προστασία της Ανθρώπινης Ζωής και Υγείας

Ο σκοπός δημιουργίας πυροδιαμερισμάτων είναι να περιορίσει το μέγεθος ανάπτυξης μιας πυρκαγιάς ώστε να δημιουργηθούν οι συνθήκες για ασφαλή εκκένωση των χρηστών από την οικοδομή (π.χ. η πυρκαγιά περιορίζεται καθώς οι χρήστες της οικοδομής έχουν την ευκαιρία να διαφύγουν ή να αναζητήσουν καταφύγιο μέχρι να σβήσει η πυρκαγιά). Μπορεί να κριθεί αναγκαία η δημιουργία πυροδιαμερισμάτων λόγω:

- μεγάλων αποστάσεων διαφυγής·
- ειδικού κίνδυνου πυρκαγιάς·
- εφαρμογής στρατηγικής τμηματικής οριζόντιας εκκένωσης και/ή εκκένωσης σε φάσεις·
- εφαρμογής στρατηγικής άμυνας μέσα στο ίδιο το πυροδιαμέρισμα·
- διαχωρισμού χώρων οι οποίοι έχουν διαφορετικούς τύπους χρήσης·
- παροχής βοήθειας στην στρατηγική πυρόσβεσης.

#### Προστασία της Περιουσίας και της Επιχείρησης (Συνέχιση της Οικονομικής Δραστηριότητας).

Ο σκοπός δημιουργίας πυροδιαμερισμάτων είναι ο περιορισμός της εξάπλωσης της πυρκαγιάς στο ελάχιστο δυνατό βαθμό ώστε να προστατευτεί, τουλάχιστον, η υπόλοιπη περιουσία. Μπορεί να συμβάλει και στην προστασία της επιχείρησης (συνέχιση της οικονομικής δραστηριότητας) περιορίζοντας το βαθμό φθοράς και ζημιών και συμβάλλοντας στην οικονομική ανάκαμψη του οργανισμού μετά από μια πυρκαγιά. Μπορεί να κριθεί αναγκαία η δημιουργία πυροδιαμερισμάτων λόγω:

- αποτροπής υπέρμετρων ζημιών και φθορών στο οργανισμό από τη πυρκαγιά και τον καπνό·
- προστασίας του περιεχομένου·
- περιορισμού της ζημιάς στην υποδομή του οργανισμού ούτως ώστε μετά τη πυρκαγιά να υπάρξει ελάχιστη διακοπή εργασιών.

Η προστασία της περιουσίας επιτυγχάνεται σε μεγάλο βαθμό με την λήψη κατάλληλων παθητικών και ενεργητικών μέτρων πυροπροστασίας ώστε να περιορίζεται η πυρκαγιά σε όσο το δυνατό μικρότερο εμβαδόν / χώρο. Τα μέτρα πυροπροστασίας μπορεί να είναι:

- προστασία με αυτόματο σύστημα καταιονισμού το οποίο θα καλύπτει όλη την οικοδομή·
- μικρότεροι χώροι πυροδιαμερισμάτων·
- ψηλότεροι δείκτες πυραντίστασης για τα πυροδιαμερίσματα.

#### Περιορισμός Εσωτερικής Εξάπλωσης της Πυρκαγιάς και του Καπνού

Η εξάπλωση της πυρκαγιάς και του καπνού εντός της οικοδομής μπορεί να περιοριστεί υποδιαιρώντας την οικοδομή σε πυροδιαμερίσματα. Ο στόχος είναι η αποτροπή της ταχείας εξάπλωσης τόσο της πυρκαγιάς όσο και του καπνού με αποτέλεσμα την μείωση των πιθανοτήτων να εξελιχθεί σε πυρκαγιά μεγάλων διαστάσεων.

Η δημιουργία πυροδιαμερισμάτων εξαρτάται από:

α. Τη χρήση και το πυροθερμικό φορτίο της οικοδομής. Σχετίζονται με το ενδεχόμενο ανάφλεξης, ανάπτυξης και επικινδυνότητας μιας πυρκαγιάς, καθώς επίσης και στη διευκόλυνση της εκκένωσης·

β. Το εμβαδόν και τον όγκο της οικοδομής. Σχετίζονται με την ανάπτυξη της πυρκαγιάς και στην ικανότητα της πυροσβεστικής να επέμβει αποτελεσματικά·

γ. Το ύψος του τελευταίου ορόφου της οικοδομής, που αποτελεί ένδειξη στη διευκόλυνση της εκκένωσης και στην ικανότητα της πυροσβεστικής να επέμβει αποτελεσματικά·

δ. Τη διαθεσιμότητα συστήματος πυρόσβεσης, το οποίο επηρεάζει τον ρυθμό ανάπτυξης της πυρκαγιάς και στην ικανότητα περιορισμού και κατάσβεσης της.

Η δημιουργία πυροδιαμερισμάτων συμπληρώνει τις διατάξεις του Κεφαλαίου 7 που αφορούν την προστασία των οδεύσεων διαφυγής καθώς και στις διατάξεις του Κεφαλαίου 6 που αφορούν την εξάπλωση της πυρκαγιάς σε άλλες οικοδομές και ορόφους ή διαφορετικά πυροδιαμερίσματα της ίδιας της οικοδομής.

#### Περίβλημα πυροδιαμερισμάτων

5.3 Για την αποτελεσματικότητα του σχηματισμού πυροδιαμερισμάτων, το περίβλημα τους, όπως για παράδειγμα οι τοίχοι και τα δάπεδα, πρέπει να αποτρέπουν την εξάπλωση της πυρκαγιάς και/ή του καπνού. Αυτό προνοεί όπως:

- Το περίβλημα (τοίχοι, δάπεδα, θύρες) έχει τον ανάλογο δείκτη πυράντιστασης·
- όλες οι κατασκευαστικές συνδέσεις να έχουν την ανάλογη σφράγιση ώστε να εξασφαλίζεται η πυραντίσταση του πυροδιαμερίσματος·
- όλα τα ανοίγματα να σφραγίζονται για να αποτρέπουν την διέλευση της πυρκαγιάς και/ή του καπνού·
- οι αγωγοί οι οποίοι διαπερνούν το περίβλημα του πυροδιαμερίσματος να προστατεύονται με μηχανικό σύστημα αποκοπής της πυρκαγιάς και του καπνού (fire and smoke damper)·
- τα ανοίγματα να προστατεύονται με αυτοκλειόμενες πυράντοχες θύρες ή πυράντοχα διαχωριστικά (fire shutter) και/ή κουρτίνες ανθεκτικές στη πυρκαγιά και/ή στον καπνό·
- η ευστάθεια των φερόντων δομικών στοιχείων που στηρίζουν το περίβλημα του πυροδιαμερίσματος πρέπει να διατηρούν την φέρουσα ικανότητα τους για την ανάλογη χρονική περίοδο.

5.4 Χώροι που συνδέουν πυροδιαμερίσματα, όπως για παράδειγμα κλιμακοστάσια και φρεάτια υπηρεσιών πρέπει να πυροπροστατεύονται ώστε να περιορίζουν την εξάπλωση της πυρκαγιάς.

#### Πυραντίσταση

5.5 Συνήθως, το περίβλημα του πυροδιαμερίσματος απαιτείται όπως διατηρεί ένα συγκεκριμένο δείκτη πυραντίστασης. Οι συγκεκριμένοι δείκτες πυραντίστασης εξαρτώνται από την χρήση της οικοδομής, το ύψος και το μέγεθος της οικοδομής καθώς και από την ύπαρξη αυτόματου συστήματος κατάσβεσης.

5.6 Η πυραντίσταση είναι η ικανότητα μιας κατασκευής ή ενός δομικού στοιχείου μιας οικοδομής ν' αντιστέκεται για ένα καθορισμένο χρονικό διάστημα, που ονομάζεται δείκτης πυραντίστασης, στα θερμικά αποτελέσματα μιας πυρκαγιάς, χωρίς απώλεια της ευστάθειας, της ακεραιότητας, της αντίστασης στη δίοδο της θερμότητας και οποιασδήποτε άλλης ικανότητας σύμφωνα με την τυποποιημένη δοκιμή πυραντίστασης.

5.7 Τα πρότυπα δοκιμών πυραντίστασης είναι τα ακόλουθα:

- CYS EN 13501-2: CYS EN 1364-1:
- CYS EN 1364-2::
- CYS EN 1365-1: CYS EN 1365-2: ·
- CYS EN 1366-3: Υπάρχουν επίσης δοκιμές πυραντίστασης για άλλα κατασκευαστικά στοιχεία συμπεριλαμβανομένων των θυρών, των αγωγών, των μηχανικών συστημάτων αποκοπής της πυρκαγιάς και του καπνού (fire and smoke damper) και των υλικών σφράγισης κατασκευαστικών και άλλων αρμών.

5.8 Απαιτείται η χρήση υλικών, προϊόντων, εξοπλισμού και συστημάτων τα οποία έχουν δοκιμαστεί σύμφωνα με το ανάλογο πρότυπο δοκιμής πυραντίστασης και έχουν εγκατασταθεί σύμφωνα με τα πιστοποιητικά πυραντίστασης ή τις κατασκευαστικές λεπτομέρειες και οδηγίες του κατασκευαστή.

5.9 Ο Πίνακας 8 που ακολουθεί δίνει δείκτες πυραντίστασης για 'Δομικά Στοιχεία' και οι τιμές θα πρέπει να συγκριθούν με τον Πίνακα 10 και να χρησιμοποιηθεί η ψηλότερη τιμή.

Μέρος της Οικοδομής	Ελάχιστες πρόνοιες όταν έχουν δοκιμαστεί με το ανάλογο Ευρωπαϊκό Πρότυπο (λεπτά)			Μέθοδος Έκθεσης
	Ευστάθεια-Φέρουσα Ικανότητα	Άκεραιότητα	Θερμομόνωση	
Δάπεδο				
Ανάμεσα σε ένα μαγαζι και σε έναν όροφο πάνω	60 ή βλέπε Πίνακα 10	60 ή βλέπε Πίνακα 10	60 ή βλέπε Πίνακα 10	από κάτω
Οποιοσδήποτε άλλος όροφος, συμπεριλαμβανομένου πυροδιαμερισμάτων	βλέπε Πίνακα 10	βλέπε Πίνακα 10	βλέπε Πίνακα 10	από κάτω
Οροφή				
Οποιοδήποτε μέρος που σχηματίζει μια διαδρομή διαφυγής	30	30	30	
Οποιοδήποτε οροφή η οποία λειτουργεί σαν δάπεδο	βλέπε Πίνακα 10	βλέπε Πίνακα 10	βλέπε Πίνακα 10	από κάτω
Εξωτερικός τοίχος				
Όποιοδήποτε μέρος που βρίσκεται λιγότερο από ένα μέτρο μακριά από οποιοδήποτε σημείο του συνόρου	βλέπε Πίνακα 10	βλέπε Πίνακα 10	βλέπε Πίνακα 10	Η κάθε πλευρά ξεχωριστά
όποιοδήποτε μέρος 1μ ή περισσότερο από το σύνορο	βλέπε Πίνακα 10	βλέπε Πίνακα 10	15	Μέσα από το κτίριο
όποιοδήποτε μέρος παρακείμενο σε ένα εξωτερικό διάδρομο διαφυγής	30	30	περιορισμός στους υαλοπίνακες	Μέσα από το κτίριο
Τοίχος Πυροδιαμερισματος				
Τοίχοι που διαχωρίζουν άλλες χρήσεις από τις χρήσεις των γραφείων	60 ή βλέπε Πίνακα 10	60 ή βλέπε Πίνακα 10	60 ή βλέπε Πίνακα 10	Η κάθε πλευρά ξεχωριστά
Όποιοδήποτε άλλα πυροδιαμερίσματα	βλέπε Πίνακα 10	βλέπε Πίνακα 10	βλέπε Πίνακα 10	Η κάθε πλευρά ξεχωριστά
Προστατευόμενο φρεάτιο, μη συμπεριλαμβανομένων των φρεατίων πυρόσβεσης				
Υαλοπίνακας που διαχωρίζει τον προστατευόμενο φρεάτιο από τον διάδρομο με προθάλαμο	Δεν εφαρμόζεται	30	Καμία πρόνοια	Η κάθε πλευρά ξεχωριστά
Όποιοδήποτε άλλο μέρος μεταξύ του φρεατίου και ενός προστατευόμενου διαδρόμου/ηρθαλάμου	30	30	30	Η κάθε πλευρά ξεχωριστά
Όποιο άλλο μέρος που δεν περιγράφεται πιο πάνω	βλέπε Πίνακα 10	βλέπε Πίνακα 10	βλέπε Πίνακα 10	Η κάθε πλευρά ξεχωριστά
Φρεάτιο πυρόσβεσης				
Κατασκευή που διαχωρίζει το φρεάτιο πυρόσβεσης από το υπόλοιπο κτίριο	60	60	60	Από την πλευρά του φρεατίου
Κατασκευή μιας διαχωριστικής σκάλας πυρόσβεσης, ενός ανεγκυστήρα και προθάλαμου πυρόσβεσης	60	60	60	Η κάθε πλευρά ξεχωριστά
Περιβλήμα				
Δεν σχηματίζει μέρος τοίχου πυροδιαμερισματος ή προστατευόμενου φρεατίου σε ένα προστατευμένο προθάλαμο ή προστατευμένο διάδρομο. Σε ένα διαμέρισμα, σε μια προστατευόμενη είσοδο σε αίθουσα ή ένα προστατευόμενο διάδρομο.	30	30	30	Η κάθε πλευρά ξεχωριστά
Υποδιάρθρωση ενός διαδρόμου	30	30	30	Η κάθε πλευρά ξεχωριστά
Κατασκευή με δείκτη πυραντίστασης				
Περίφραξη κοινοτικών περιοχών σε καταλύματα. Περίφραξη χώρων λόγω κινδύνου πυρκαγιάς. Μεταξύ αποθηκών και χώρων πωλήσεων σε καταστήματα.	30	30	30	Η κάθε πλευρά ξεχωριστά
Διαχωριστικό Οικοδομικό διάκενο	Δεν εφαρμόζεται	30	15	Η κάθε πλευρά ξεχωριστά
Αγωγός	Δεν εφαρμόζεται	30	Καμία παροχή	από έξω
Εγκλωβισμός ενός αποχετευτικού συστήματος	Δεν εφαρμόζεται	30	καμία παροχή	από έξω
Τοίχοι καπνοδόχων	Δεν εφαρμόζεται	Μισή από την περίοδο που δίνεται στον Πίνακα 10	Μισή από την περίοδο που δίνεται στον Πίνακα 10	από έξω
Θύρα Πυρασφάλειας	Δεν εφαρμόζεται	βλέπε Πίνακα 10	βλέπε Πίνακα 10	
Κατασκευή που περιβάλλει μια στοά	120	120	120	από την πλευρά του δρόμου

Πίνακας 8: Δείκτες πυραντίστασης για 'Δομικά Στοιχεία'

## Πρόνοιες Σχηματισμού Πυροδιαμερισμάτων

5.10 Το δάπεδο εδάφους μιας οικοδομής δεν χρειάζεται να κατασκευαστεί ως δάπεδο πυροδιαμερίσματος. Οι παράγραφοι που ακολουθούν δίνουν οδηγίες για την σχεδίαση πυροδιαμερισμάτων σε οικοδομές διαφορετικών τύπων χρήσεως.

5.11 Για να καθοριστεί ο δείκτης πυραντίστασης του περιβλήματος και το μέγιστο εμβαδόν πυροδιαμερίσματος, σύμφωνα με τους Πίνακες 9 και 10, τότε η Κατηγορία Κινδύνου Πυρκαγιάς-ΚΚΠ πρέπει να προσδιοριστεί πρώτα (βλέπε συνοπτικό Πίνακα 4 ή Στήλη 8 από τους Πίνακες 38-42 στο Κεφάλαιο 12).

### Αριθμός και Μέγιστο Εμβαδόν Πυροδιαμερισμάτων

Μία οικοδομή μπορεί να περιλαμβάνει ένα ή περισσότερα πυροδιαμερίσματα ανάλογα με τον κίνδυνο πυρκαγιάς. Τα πυροδιαμερίσματα πρέπει να διατηρούν τον δείκτη πυραντίστασης τους έτσι ώστε να επιτρέπουν την ασφαλή εκκένωση και να αποτρέπουν την εξάπλωση της πυρκαγιάς και του καπνού σε άλλα πυροδιαμερίσματα ή παρακείμενες οικοδομές.

Το εμβαδόν δαπέδου ενός πυροδιαμερίσματος με ή χωρίς σύστημα καταιονισμού για τον οποίο εφαρμόζεται ένας συγκεκριμένος δείκτης πυραντίστασης, δεν πρέπει να ξεπερνά τον μέγιστο εμβαδόν δαπέδου πυροδιαμερίσματος σύμφωνα με τον Πίνακα 9.

Κατηγορία Κινδύνου Πυρκαγιάς (ΚΚΠ)*	Με ή χωρίς καταιονισμό	Μέγιστο Εμβαδόν Πυροδιαμερίσματος (m <sup>2</sup> )					
		Βάθος τελειωμένου δαπέδου		Ύψος από το τελειωμένο πάτωμα του υψηλότερου κατοικήσιμου ορόφου μέχρι το επίπεδο στη χαμηλότερη πλευρά της οικοδομής			
		Όχι μεγαλύτερο των 5 μέτρων (δύο επίπεδα)	Μεγαλύτερο των 5 μέτρων (περισσότερα από δύο επίπεδα)	Όχι μεγαλύτερο των 5 μέτρων	Όχι μεγαλύτερο των 16 μέτρων	Όχι μεγαλύτερο των 28 μέτρων	Μεγαλύτερο των 28 μέτρων
ΚΚΠ-Α*	Χωρίς καταιονισμό	1,800	Δεν Ισχύει	5,000	2,000	1,250	Δεν Ισχύει
	Με καταιονισμό	4,000	2,000	10,000	4,000	1,800	900
ΚΚΠ-Β*	Χωρίς καταιονισμό	1,100	Δεν Ισχύει	2,500	1,250	625	Δεν Ισχύει
	Με καταιονισμό	2,500	1,250	5,000	2,500	900	525
ΚΚΠ-Γ*	Χωρίς καταιονισμό	750	Δεν Ισχύει	1,500	625	400	Δεν Ισχύει
	Με καταιονισμό	1,500	750	3,000	1,250	600	375
ΚΚΠ-Δ*	Χωρίς καταιονισμό	325	Δεν Ισχύει	750	400	250	Δεν Ισχύει
	Με καταιονισμό	750	325	1500	800	375	200

\*Βλέπε συνοπτικά Πίνακα 4 ή τους Πίνακες 38-42 (στήλη 8) για τους διάφορους τύπους οικοδομών σύμφωνα με την Eurostat.

Πίνακας 9: Μέγιστο εμβαδόν πυροδιαμερισμάτων (m<sup>2</sup>)

Για καλύτερη χρήση του παραπάνω πίνακα συνιστώνται οι Κατηγορίες Κινδύνου Πυρκαγιάς-ΚΚΠ σύμφωνα με τον Τύπο Χρήσης της Οικοδομής (Το μέγιστο εμβαδόν πυροδιαμερίσματος μπορεί να υπερβαίνει τα μεγέθη που παρουσιάζονται στον πιο πάνω Πίνακα 9 μετά από διαβουλεύσεις με την Αρμόδια Αρχή και αφού απολογηθεί το νέο εμβαδόν μέσα από μελέτη σχεδιαστικής απόδοσης (πυρομηχανικής) λαμβάνοντας υπόψη συνδυασμούς διάφορων ενεργητικών και παθητικών μέτρων πυροπροστασίας σαν αντιστάθμισμα (π.χ. ειδικά σχεδιασμένα συστήματα απαγωγής του καπνού πυρκαγιάς ή πιέσεων των χώρων, συστήματα πυρόσβεσης τύπου καταιονισμού, πυροδιαχωρισμοί κ.λπ.).

Σε μια μονώροφη υπέργεια οικοδομή χωρίς σύστημα καταιονισμού το εμβαδόν δαπέδου του πυροδιαμερίσματος μπορεί να φθάσει τα 7,500 m<sup>2</sup> δεδομένου ότι πέραν του 15% του εμβαδού οροφής (ομοιογενώς κατανεμημένο σε όλο το πυροδιαμέρισμα) θα σχεδιάζεται για αποτελεσματικό εξαερισμό και απαγωγή της πυρκαγιάς και του καπνού.

Ο Πίνακας 10 υποδεικνύει τους ελάχιστους δείκτες πυραντίστασης του περιβλήματος των πυροδιαμερισμάτων.

Κατηγορία Κινδύνου Πυρκαγιάς (ΚΚΠ)*	Με ή χωρίς καταιονισμό	Ελάχιστοι Δείκτες Πυραντίστασης των Πυροδιαμερισμάτων (λεπτά)					
		Βάθος τελειωμένου δαπέδου		Ύψος από το τελειωμένο πάτωμα του υψηλότερου κατοικήσιμου ορόφου μέχρι το επίπεδο στη χαμηλότερη πλευρά της οικοδομής			
		Όχι μεγαλύτερο των 5 μέτρων (δύο επίπεδα)	Μεγαλύτερο των 5 μέτρων (περισσότερα από δύο επίπεδα)	Όχι μεγαλύτερο των 5 μέτρων	Όχι μεγαλύτερο των 16 μέτρων	Όχι μεγαλύτερο των 28 μέτρων	Μεγαλύτερο των 28 μέτρων
ΚΚΠ-Α*	Χωρίς καταιονισμό	30	Δεν Ισχύει	30	60	60	Δεν Ισχύει
	Με καταιονισμό	30	30	30	30	30	60
ΚΚΠ-Β*	Χωρίς καταιονισμό	60	Δεν Ισχύει	60	60	60	Δεν Ισχύει
	Με καταιονισμό	30	60	30	30	30	60
ΚΚΠ-Γ*	Χωρίς καταιονισμό	60	Δεν Ισχύει	60	90	90	Δεν Ισχύει
	Με καταιονισμό	30	60	30	60	60	90
ΚΚΠ-Δ*	Χωρίς καταιονισμό	90	Δεν Ισχύει	90	90	120	Δεν Ισχύει
	Με καταιονισμό	60	90	60	60	90	90

\*Βλέπε συντομικό Πίνακα 4 ή τους Πίνακες 38-42 (στήλη 8) για τους διάφορους τύπους οικοδομών με την Eurostat

Πίνακας 10: Ελάχιστοι δείκτες πυραντίστασης του περιβλήματος των πυροδιαμερισμάτων

Περιορισμοί και χρήση των Πινάκων 9 και 10:

- Για οικοδομές με πολλαπλές χρήσεις το μέγεθος των πυροδιαμερισμάτων καθορίζεται ανάλογα με την χρήση του πυροδιαμερισματος·
- Ο δείκτης πυραντίστασης του διαχωριστικού τοίχου μεταξύ πυροδιαμερισμάτων διαφορετικού Προφίλ Κινδύνου Πυρκαγιάς (καθορίζεται στον ψηλότερο δείκτη πυραντίστασης των συγκρινόμενων πυροδιαμερισμάτων·
- Όταν διαφορετικά Προφίλ Κινδύνου Πυρκαγιάς (π.χ. χαρακτηριστικά χρήσης και ρυθμός ανάπτυξης πυρκαγιάς) βρίσκονται σε διαφορετικά πυροδιαμερίσματα, κάθε τύπος χρήσης πρέπει να πληροί τις προϋποθέσεις των Πινάκων 9 και 10 οι οποίες εφαρμόζονται στο συγκεκριμένο τύπο χρήσης. Το γεγονός αυτό σημαίνει ότι ένας μόνο όροφος μπορεί να έχει διαφορετικούς δείκτες πυραντίστασης για κάθε πυροδιαμέρισμα·
- Στην περίπτωση που οι δείκτες πυραντίστασης, σύμφωνα με τον Πίνακα 10, για το περίβλημα των πυροδιαμερισμάτων (π.χ. δομικά στοιχεία) είναι μεγαλύτεροι από τους δείκτες πυραντίστασης που δίδονται για τα φέροντα δομικά στοιχεία - Κεφάλαιο 4 (π.χ. δομικό πλαίσιο, κολώνες, δοκοί, δάπεδο), τότε θα πρέπει να χρησιμοποιηθούν οι δεύτεροι δείκτες πυραντίστασης.

#### Προστασία της Περιουσίας, της Υποδομής και Υποστατικών Κοινή Ωφελείας

Οι ελάχιστοι δείκτες πυραντίστασης που δίδονται στους παραπάνω Πίνακες 8 και 10, αφορούν την προστασία της ανθρώπινης ζωής των χρηστών και των υπηρεσιών έκτακτης ανάγκης.

Σε περίπτωση που ο ιδιοκτήτης ή ο μελετητής επιθυμεί επιπρόσθετη προστασία της περιουσίας, της υποδομής και των υποστατικών κοινής ωφελείας, τότε θα μπορούσε να λάβει υπόψη οποιαδήποτε ή όλα τα από τα ακόλουθα μέτρα πυροπροστασίας:

- α) προστασία με αυτόματο σύστημα καταιονισμού που να καλύπτει ολόκληρη την οικοδομή·
- β) διαχωρισμό των χώρων σε μικρότερα πυροδιαμερίσματα από αυτά που δίνονται στον Πίνακα 9·

γ) μεγαλύτεροι δείκτες πυραντίστασης για τα πυροδιαμερίσματα από αυτούς που δίνονται στον Πίνακα 10.

#### Επιπλέον Πρόνοιες

Οι ποιο κάτω πρόνοιες αφορούν συγκεκριμένες οικοδομές και ακολουθούνται ανεξάρτητα από τους Πίνακες 9 και 10.

#### Οικοδομές Όλων των Προφίλ Κινδύνου Πυρκαγιάς:

5.12 Οι ακόλουθες οδηγίες εφαρμόζονται και ισχύουν για όλους τους τύπους οικοδομών:

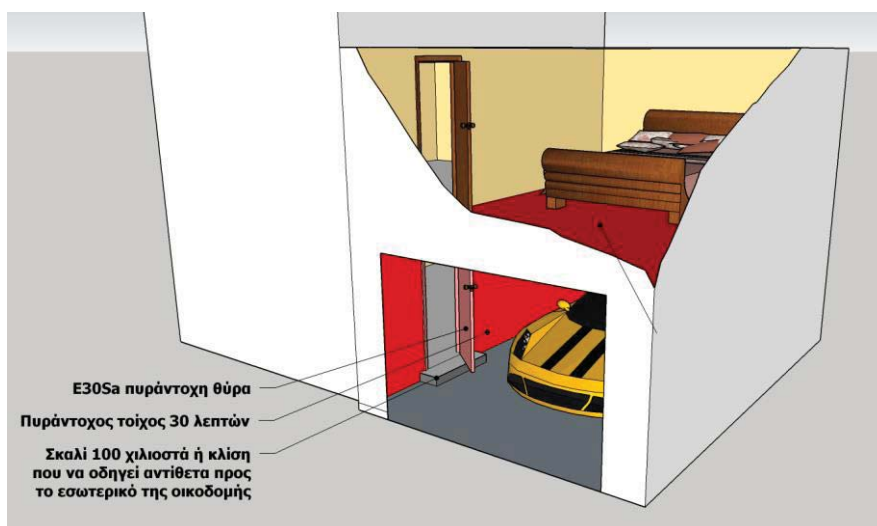
α. Ένας τοίχος ο οποίος είναι κοινός σε δύο ή περισσότερες οικοδομές πρέπει να κατασκευάζεται ως τοίχος πυροδιαμερίσματος και να είναι συνεχόμενος καθ' όλο το ύψος της οικοδομής.

β. Τμήματα οικοδομών τα οποία έχουν διαφορετική χρήση ή ενοικιάζονται και κατοικούνται από διαφορετικά άτομα θα πρέπει να αποτελούν ξεχωριστά πυροδιαμερίσματα και να έχουν διαφορετικούς δείκτες πυραντίστασης.

γ. Χώροι ιδιαίτερου κινδύνου πυρκαγιάς πρέπει να αποτελούν ξεχωριστά πυροδιαμερίσματα με δείκτη πυραντίστασης 60 λεπτών. Οι χώροι αυτοί μπορεί να είναι δωμάτια μετασηματιστών, ηλεκτροστάσια και συσκευών ηλεκτρικής σύνδεσης, μεγάλες εμπορικές κουζίνες, δωμάτια που γίνεται χρήση γυμνής φλόγας, λεβητοστάσια, αποθηκευτικοί χώροι καυσίμων και άλλων εξαιρετικά εύφλεκτων ουσιών, χώροι χρήσης κινητήρων εσωτερικής καύσης, καμαρίνια, χώροι στάθμευσης αυτοκινήτων εντός ή εκτός της οικοδομής και μικρότεροι από 450 τ.μ., παρασκήνια, αγωγός και δωμάτιο απόρριψης ακαθάρτων και χώροι με μεγάλη πιθανότητα να παρουσιάσουν εύφλεκτες αναθυμιάσεις στην ατμόσφαιρα.

#### Οικιστικές Οικοδομές (Ιδιωτικές Κατοικίες).

5.13 Εάν ένα αμαξοστάσιο (μέχρι 2 οχήματα) συνδέεται με μια κατοικία (ή αποτελεί μέρος μιας κατοικίας), το αμαξοστάσιο πρέπει να διαχωρίζεται από την υπόλοιπη κατοικία και να έχει πυραντίσταση ίση με 30 λεπτά όπως φαίνεται στο Διάγραμμα 4.



Σημείωση:

#### *Διάγραμμα 4: Διαχωρισμός αμαξοστασίου από κατοικία.*

Ο τοίχος και οποιοδήποτε δάπεδο μεταξύ αμαξοστασίου και κατοικίας πρέπει να έχουν δείκτη πυραντίστασης ίση με 30 λεπτά. Οποιοδήποτε άνοιγμα στον τοίχο πρέπει να βρίσκεται τουλάχιστον 100mm πάνω από το επίπεδο του δαπέδου του αμαξοστασίου και να έχει πυράντοχη θύρα E30Sa λεπτών. Η διαφορά 100mm στο άνοιγμα του επιπέδου ανάμεσα στο δάπεδο του αμαξοστασίου και της θύρας έχει ως σκοπό την αποτροπή οποιασδήποτε διαρροής αναθυμιάσεων βενζίνης στην κατοικία. Αντί των 100mm θα μπορούσε να δημιουργηθεί κλίση που να οδηγεί αντίθετα προς το εσωτερικό της οικοδομής.



Διαμερίσματα:

5.14 Σε οικοδομές με διαμερίσματα, τα ακόλουθα πρέπει να κατασκευάζονται ως τοίχοι και δάπεδα πυροδιαμερισμάτων:

- α. οποιοδήποτε δάπεδο (εκτός εάν είναι εντός του διαμερίσματος, π.χ. ανάμεσα σε έναν όροφο και έναν άλλον εντός μιας ιδιωτικής κατοικίας) ·
- β. οποιοσδήποτε τοίχος που διαχωρίζει ένα διαμέρισμα από οποιοδήποτε άλλο μέρος του ίδιου διαμερίσματος (εξαιρείται ο τοίχος μεταξύ κατοικίας και εξωτερικού μπαλκονιού) ·
- γ. οποιοσδήποτε τοίχος που περικλείει αγωγό και δωμάτιο απόρριψης ακαθάρτων.

Νοσοκομεία και Οικοδομές Κοινωνικής Πρόνοιας:

5.15 Στις οικοδομές αυτής της χρήσης ανήκουν: Νοσοκομείο, θεραπευτήριο, γηροκομείο ή ορφανοτροφείο, σχολείο ή άλλα παρόμοια ιδρύματα που χρησιμεύουν ως χώρος διαμονής ή για την αγωγή, την φροντίδα ατόμων που υποφέρουν από κάποια αρρώστια ή αντιμετωπίζουν πνευματική ή σωματική ανικανότητα ή αναπηρία και τα εν λόγω άτομα διαμένουν σε τέτοιες εγκαταστάσεις.

5.16 Οι τοίχοι και τα δάπεδα που ακολουθούν πρέπει να κατασκευάζονται ως τοίχοι και δάπεδα πυροδιαμερισμάτων:

α. Τα πυροδιαμερίσματα στις οικοδομές αυτού του τύπου χρήσης πρέπει να έχουν ελάχιστο δείκτη πυραντίστασης ίσο με 60 λεπτά ή με 30 λεπτά σε περίπτωση που διαθέτει αυτόματο σύστημα καταιονισμού·

β. Νοσηλευτικές μονάδες<sup>2</sup> και μονάδες διαμονής<sup>3</sup> μη αυτοεξυπηρετούμενων ατόμων απαγορεύεται να βρίσκονται στο ίδιο πυροδιαμέρισμα με οποιοδήποτε άλλο τμήμα του κτιρίου·

γ. Οποιοσδήποτε τοίχος ο οποίος χρειάζεται να υποδιαιρέσει έναν όροφο σε τουλάχιστον δύο ανεξάρτητα πυροδιαμερίσματα για εξυπηρέτηση του στόχου της τμηματικής οριζόντιας εκκένωσης. Ο αριθμός των κλινών σε μια μονάδα διαμονής η οποία αποτελεί πυροδιαμέρισμα δεν πρέπει να υπερβαίνει τις 20. Στην περίπτωση που η μονάδα διαμονής διαχωρίζεται σε περισσότερα από δύο πυροδιαμερίσματα τότε κάθε πυροδιαμέρισμα:

- Δεν πρέπει να περιλαμβάνει περισσότερες από 20 κλίνες·
- Να περιλαμβάνει αρκετό χώρο, σε έκτακτη ανάγκη, για να στεγάσει τις κλίνες χρηστών ενός παρακείμενου πυροδιαμερίσματος που αδυνατούν να περπατήσουν.

δ. Κοινόχρηστοι χώροι νοσηλευτικών μονάδων επιτρέπεται είτε να αποτελούν ιδιαίτερο πυροδιαμέρισμα είτε να ανήκουν στο ίδιο πυροδιαμέρισμα με μια ή περισσότερες νοσηλευτικές μονάδες που εξυπηρετούν.

Τέτοιοι κοινόχρηστοι χώροι μπορούν να είναι αναμονές επισκεπτών, καθιστικά ασθενών, γραφεία και χώροι διανυκτέρευσης ιατρών, χώροι ανάπαυσης και αποδυτήρια νοσηλευτικού προσωπικού, οφίς φαγητού, χώροι διανομής αγαθών, χώροι συλλογής μεταχειρισμένων ειδών και απορριμμάτων και χώροι υγιεινής·

ε. Τα ακόλουθα πρέπει να αποτελούν ανεξάρτητα πυροδιαμερίσματα:

- i. Τμήμα πυρηνικής ιατρικής·
- ii. Συγκρότημα μικροβιολογικού - βιοχημικού - αιματολογικού - παθολογοανατομικού και συναφών εργαστηρίων·

<sup>2</sup> Νοσηλευτική μονάδα ονομάζεται μία περιοχή του κτιρίου με χρήση υγείας όπου στεγάζεται αυτοτελής λειτουργική ενότητα νοσηλείας εσωτερικών ασθενών με ιδιαίτερο νοσηλευτικό προσωπικό και μία προϊστάμενη αδελφή. Περιλαμβάνει θαλάμους εσωτερικών ασθενών και όλους τους χώρους εργασίας ιατρών και νοσηλευτικού προσωπικού και τους λοιπούς βοηθητικούς χώρους, που απαιτούνται για την άμεση νοσηλευτική εξυπηρέτηση των νοσηλευομένων. Διαθέτει μια στάση αδελφών και αυτοτελές σύστημα ενδοεπικοινωνίας.

<sup>3</sup> Μονάδα διαμονής μη αυτοεξυπηρετούμενων ατόμων ονομάζεται μία περιοχή κτιρίου με χρήση κοινωνικής πρόνοιας που χρησιμοποιείται για ύπνο και σωματική υγιεινή ηλικιωμένων ατόμων ή βρεφών ή παιδιών ηλικίας μικρότερης των έξι ετών ή ατόμων μειωμένης σωματικής ή πνευματικής ικανότητας.

- iii. Συγκρότημα πλυντηρίου - κεντρικής λινόθηκης·
- iv. Κεντρικό φαρμακείο·
- v. Συγκρότημα συγκέντρωσης - αποτέφρωσης - αποκομιδής απορριμμάτων·
- vi. Κεντρικό μαγειρείο·
- vii. Κεντρικές αποθήκες·
- viii. Συγκρότημα λεβητοστασίου·
- ix. Μηχανοστάσιο ηλεκτρομηχανολογικών εγκαταστάσεων·
- x. Εργαστήρια συνεργείων συντήρησης·
- xi. Κεντρική αποστείρωση·
- xii. Χώρος στάθμευσης αυτοκινήτων·
- xiii. Επικίνδυνοι χώροι όπως:
  - Χώροι φύλαξης ή εφαρμογής χρωμάτων
  - Χώροι φύλαξης - αποθήκευσης ιατρικών αερίων
  - Χώροι φύλαξης - αποθήκευσης εύφλεκτων υγρών
  - Χώροι με ιματιοθήκες σε αποδυτήρια προσωπικού
  - Αποθήκες καθαρού εμβαδού μεγαλύτερου των 5 τ.μ. όπου δεν αποθηκεύονται αποκλειστικά άκαυστα υλικά
  - Χώροι συγκέντρωσης απορριμμάτων
  - Χώροι συγκέντρωσης ακάθαρτου ιματισμού
  - Χώροι καθαριότητας
  - Χώροι λουτρών παραφίνης
  - Καταστήματα δώρων

Οι χώροι εργαστηρίων στους οποίους δημιουργούνται εύφλεκτα αέρια πρέπει να είναι εξοπλισμένοι με απαγωγές εστίες (fume hoods) συνδεδεμένες απευθείας με σύστημα απόρριψης αέρα·

η. Χειρουργεία, αίθουσες τοκετού και ανάρρωσης και μονάδες εντατικής παρακολούθησης πρέπει να:

- Αποτελούν ξεχωριστά πυροδιαμερίσματα με ελάχιστο δείκτη πυραντίστασης 30 λεπτά
- Ομαδοποιούνται σε ένα πυροδιαμέρισμα το οποίο διαχωρίζεται από άλλες δραστηριότητες με πυροδιαχωριστικά στοιχεία τα οποία έχουν πυραντίσταση τουλάχιστο 30 λεπτά. Στο πυροδιαμέρισμα αυτό, κάθε χώρος πρέπει να διαχωρίζεται από τους παρακείμενους χώρους με διαχωριστικά καπνού·

θ. Όλα τα δάπεδα ορόφων πρέπει να κατασκευάζονται σαν δάπεδα πυροδιαμερισμάτων.

#### Άλλες Οικιστικές Οικοδομές:

5.17 Σε αυτό τον τύπο χρήσης οικοδομών ανήκουν οι ακόλουθες κατηγορίες: ξενοδοχεία, πανδοχεία, οικοτροφεία, φοιτητικές εστίες, ξενώνες και οποιαδήποτε άλλη χρήση που δεν περιγράφεται στις οικοδομές κοινωνικής πρόνοιας και χρησιμοποιείται για κατάκλιση.

5.18 Οι τοίχοι και τα δάπεδα που ακολουθούν μπορούν να κατασκευαστούν σαν τοίχοι και δάπεδα πυροδιαμερισμάτων:

- α. όλα τα δάπεδα ορόφων πρέπει να κατασκευάζονται σαν δάπεδα πυροδιαμερισμάτων,
- β. οποιοσδήποτε τοίχος που κατασκευάζεται για να ικανοποιήσει το μέγιστο εμβαδόν σύμφωνα με τον Πίνακα 9.
- γ. χώροι όπως αποθήκες, εγκαταστάσεις πλυντηρίων, κοινόχρηστες κουζίνες, τραπεζαρίες και χώροι αναμονής πρέπει να διαχωρίζονται από τους χώρους διανυκτέρευσης με διαχωριστικά δομικά στοιχεία τα οποία να διαθέτουν τον ανάλογο δείκτη πυραντίστασης (βλέπε Πίνακα 10). Για τους χώρους που δεν περιλαμβάνουν διανυκτέρευση είναι επιτρεπτό να μοιράζονται κοινό πυροδιαμέρισμα.
- δ. Οι διάδρομοι διαφυγής πρέπει να αντιμετωπίζονται σαν ξεχωριστά πυροδιαμερίσματα με αποκοπή της πυρκαγιάς και του καπνού.
- ε. Ένας χώρος διανυκτέρευσης πρέπει να υποδιαιρείται σε ξεχωριστές σουίτες (όπως μονάδα πανδοχείου ή δωμάτιο ξενοδοχείου με ή χωρίς εσωτερικό μπάνιο). Κάθε σουίτα πρέπει να αποτελεί ξεχωριστό πυροδιαμέρισμα με πυράντοχες αυτοκλειόμενες θύρες. Τα πυροδιαχωριστικά ανάμεσα σε παρακείμενες σουίτες στον ίδιο όροφο πρέπει να διαθέτουν δείκτη πυραντίστασης σύμφωνα με τον Πίνακα 10.

Καταστήματα και Χώροι για Εμπορικούς σκοπούς:

5.19 Στις οικοδομές αυτού του τύπου χρήσης ανήκουν οι ακόλουθες κατηγορίες: εκθεσιακοί χώροι, χώροι εμπορικών εκθέσεων, καταστήματα λιανικής πώλησης, υπεραγορές ή άλλα καταστήματα με αποθήκευση / επίδειξη εμπορευμάτων πέραν των 3 μέτρων ύψος.

- α. Στην περίπτωση που το σύνολο των χρηστών σε εκθεσιακούς χώρους, ή χώρους εμπορικών εκθέσεων υπερβαίνει τα 500 άτομα, οι παρακείμενοι αποθηκευτικοί χώροι όπου παραλαμβάνονται εμπορεύματα, αποθηκεύονται, συσκευάζονται για αποστολή, ή χώροι που χρησιμοποιούνται ως εργαστήρια κλπ πρέπει να αποτελούν ξεχωριστά πυροδιαμερίσματα με αποκοπή της πυρκαγιάς και του καπνού.
- β. Κάθε τοίχος ή δάπεδο που έχει ως σκοπό να διαχωρίζει μια οικοδομή σε διαφορετικές χρήσεις (π.χ. χώροι που χρησιμοποιούνται από διαφορετικές εταιρείες) πρέπει να έχει το ανάλογο δείκτη πυραντίστασης σύμφωνα με τον Πίνακα 10.
- γ. Εάν ένας αποθηκευτικός χώρος μέσα σε ένα κατάστημα μπορεί να επηρεάσει την διαδρομή διαφυγής σε περίπτωση πυρκαγιάς στην αποθήκη τότε αυτή πρέπει να αποτελεί ανεξάρτητο πυροδιαμέρισμα με τον ανάλογο δείκτη πυραντίστασης.

Χώροι Συνάθροισης Κοινού και Ψυχαγωγίας:

5.20 Στις οικοδομές αυτού του τύπου χρήσης ανήκουν οι ακόλουθες κατηγορίες: ανοιχτές εξέδρες, στεγασμένες αλλά μη κλειστές εξέδρες, χώροι με ακάλυπτες μόνιμες θέσεις, κινηματογράφοι, γκαλερί τέχνης, αίθουσες συναυλιών, αίθουσες μπόουλινγκ, εκκλησίες, λέσχες (δεν παρέχουν κατάκλιση), κοινοτικές αίθουσες εκδηλώσεων, αίθουσες δικαστηρίων, αίθουσες χορού, κέντρα ημερήσιας φροντίδας, γυμναστήρια, αίθουσες διαλέξεων-αμφιθέατρα, μουσεία, χώροι καταναλώσεως φαγητού (εκτός κουζινών), ταβέρνες, κλειστές εξέδρες, εσωτερικές κλειστές πισίνες, σχολεία, γυμνάσια και λύκεια, βιβλιοθήκες (με αποθηκευτικό χώρο βιβλίων ύψους μέχρι 2.4 m), νυχτερινά κέντρα, εστιατόρια και χώροι καταναλώσεως φαγητού με χώρο μαγειρείου, βρεφονηπιακοί σταθμοί, θεατρικές σκηνές, τηλεοπτικοί θάλαμοι με κοινό.

- α. Οποιοσδήποτε κλειστός χώρος κάτω από κερκίδες που δεν προστατεύεται με αυτόματο σύστημα καταιονισμού πρέπει να αποτελεί ξεχωριστό πυροδιαμέρισμα με ανάλογο δείκτη πυραντίστασης σύμφωνα με τον Πίνακα 10.
- β. Οποιοσδήποτε κλειστός χώρος κάτω από κερκίδες που προστατεύεται με αυτόματο σύστημα καταιονισμού δεν είναι απαραίτητο να αποτελεί ξεχωριστό πυροδιαμέρισμα αλλά τα φέροντα δομικά στοιχεία των κερκίδων πρέπει να έχουν τον ανάλογο δείκτη πυραντίστασης (βλέπε Κεφάλαιο 4).

Θέατρα

5.21 Σε κάθε θέατρο όπου ο αριθμός του κοινού στο αμφιθέατρο ξεπερνά τους 500, ο χώρος της σκηνής (που περιλαμβάνει εργαστήρια, αποθηκευτικούς χώρους, παρασκήνια, ενδυματολογικό ή δωμάτια ζωγραφικής που χρησιμοποιούνται σχετικά με το θέατρο), πρέπει να διαχωρίζεται από το αμφιθέατρο με τοίχο προσκηνίου και να πληροί τις προϋποθέσεις διαχωριστικού πυρκαγιάς με δείκτη πυραντίστασης τουλάχιστο 30 λεπτά. Στην περίπτωση που η σκηνή και οι βοηθητικοί χώροι διαθέτουν αυτόματο σύστημα καταιονισμού, ο τοίχος και η κουρτίνα του προσκηνίου πρέπει να διαθέτουν διαχωριστικό αποκοπής του καπνού. Τα ανοίγματα των πυράντοχων τοίχων του προσκηνίου πρέπει να προστατεύονται και να σφραγίζονται με παθητικά συστήματα πυροπροστασίας.

Θεατρικές σκηνές:

5.22 Σε κάθε θέατρο όπου ο αριθμός του κοινού ξεπερνά τους 800, πρέπει να πληρούνται όλα τα πιο κάτω:

- α. Στην περίπτωση που ο χώρος της σκηνής ξεπερνά τα 50 m<sup>2</sup>, πρέπει να εγκαθίσταται σύστημα καταιονισμού στη ψευδοροφή πάνω από τη σκηνή και σε όλους τους χώρους που χρησιμοποιούνται για βοηθητικές δραστηριότητες.
- β. Να διαθέτουν ανοίγματα εξαερισμού με επιφάνεια τουλάχιστο 5% αυτής του δαπέδου της σκηνής και να τοποθετούνται στο υψηλότερο σημείο πάνω από το κέντρο της σκηνής. Το σύστημα αυτό του εξαερισμού πρέπει να λειτουργεί με χειροκίνητα μέσα αλλά συγχρόνως και με αυτόματο μηχανισμό ενεργοποιημένο από τη θερμότητα και τον καπνό.

Άλλες μη Οικιστικές Οικοδομές:

5.23 Στις οικοδομές αυτού του τύπου χρήσης ανήκουν οι ακόλουθες κατηγορίες: Γραφεία, βιομηχανίες, βιοτεχνίες, εργαστήρια, αποθήκες και άλλες μη οικιστικές οικοδομές όπως χώροι στάθμευσης και αμαξοστάσια

κλπ. Οι τοίχοι και τα δάπεδα που ακολουθούν πρέπει να κατασκευάζονται ως τοίχοι και δάπεδα πυροδιαμερισμάτων:

α. Οποιοσδήποτε τοίχος και δάπεδο που κατασκευάζεται για να ικανοποιήσει το μέγιστο εμβαδόν σύμφωνα με τον Πίνακα 9·

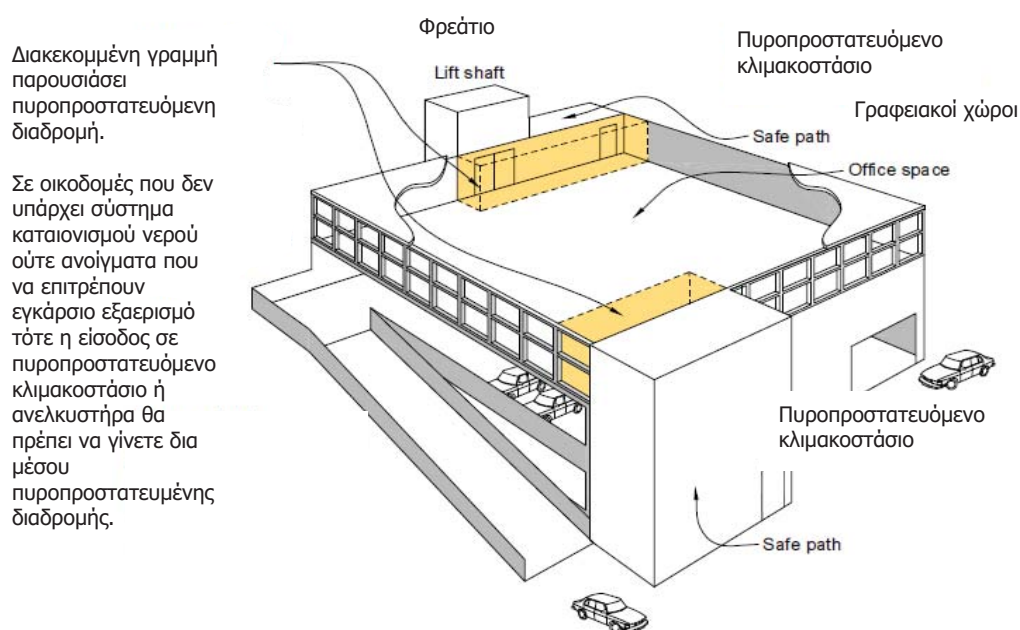
β. Ανεξάρτητα του εμβαδού του κάθε ορόφου ο οποίος βρίσκεται σε ύψος δαπέδου πέραν των 28 μέτρων, ο όροφος αυτός πρέπει να αποτελεί ξεχωριστό πυροδιαμέρισμα με μέγιστο εμβαδόν πυροδιαμερίσματος σύμφωνα με τον Πίνακα 9. Για οικοδομές που έχουν ύψος δαπέδου μικρότερο των 28 μέτρων το κάθε πυροδιαμέρισμα δεν πρέπει να καταλαμβάνει εμβαδόν μεγαλύτερο των τιμών του Πίνακα 9·

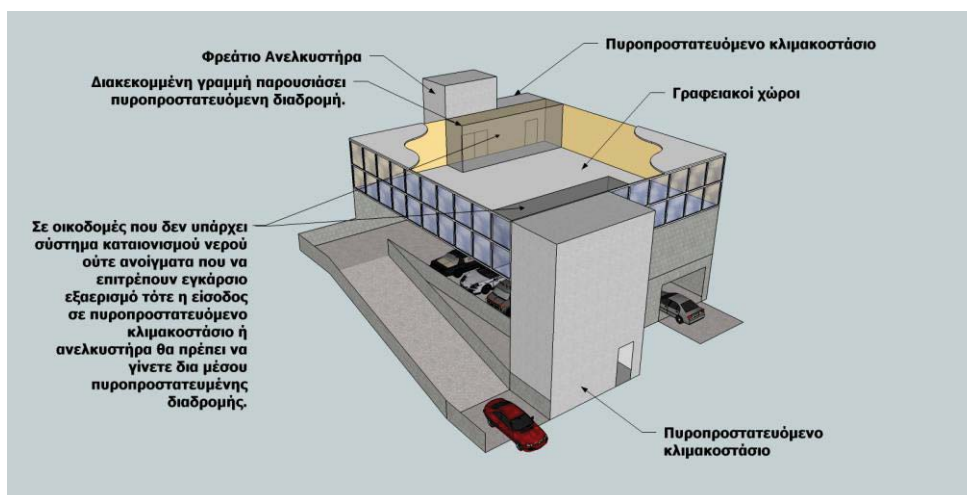
γ. Για οικοδομές που έχουν ύψος δαπέδου μικρότερο των 28 μέτρων ένα πυροδιαμέρισμα δεν πρέπει να καταλαμβάνει περισσότερα από 2 επίπεδα εκτός εξαιρέσεων μετά από έγκριση της Αρμόδιας Αρχής·

δ. Οποιοδήποτε δάπεδο του ισογείου εάν η οικοδομή διαθέτει ένα ή περισσότερα υπόγεια·

ε. Οι χώροι στάθμευσης σε μια οικοδομή (βλέπε Διάγραμμα 5) πρέπει να αποτελούν ξεχωριστά πυροδιαμερίσματα σύμφωνα με το μέγιστο εμβαδόν που δίνεται στον πίνακα 9. Στην περίπτωση που το πυροδιαμέρισμα δεν διαθέτει αυτόματο σύστημα καταιονισμού ούτε ανοίγματα τα οποία επιτρέπουν αποτελεσματικό εγκάρσιο εξαερισμό:

- Η είσοδος σε οποιαδήποτε διαδρομή διαφυγής, κλιμακοστάσια ή προστατευμένο φρεάτιο ανελκυστήρων, πρέπει να είναι πυροπροστατευμένη με ένα επιπλέον προθάλαμο πυροπροστασίας.
- Εγκαθίσταται μηχανικό σύστημα απαγωγής του καπνού.





Διάγραμμα 5: Χώρος στάθμευσης

#### Υπόγεια (Όλες οι Οικοδομές):

5.24 Σε υπόγειους χώρους οι τοίχοι και τα δάπεδα που ακολουθούν πρέπει να κατασκευάζονται ως τοίχοι και δάπεδα πυροδιαμερισμάτων και να είναι σύμφωνα με όλα τα πιο κάτω:

α. οποιοσδήποτε τοίχος και δάπεδο που κατασκευάζεται για να ικανοποιήσει το μέγιστο εμβαδόν σύμφωνα με τον Πίνακα 9·

β. Ανεξάρτητο πυροδιαμέρισμα αποτελεί κάθε επίπεδο σε βάθος πέραν των 5 μέτρων ανεξάρτητα το μέγιστου εμβαδού σύμφωνα με τον Πίνακα 9·

5.25 Αποθηκευτικός χώρος μέσα σε υπόγειο χώρο πρέπει να αποτελεί ανεξάρτητο πυροδιαμέρισμα με ελάχιστο δείκτη πυραντίστασης 30 λεπτών νοούμενου ότι το εμβαδόν δεν ξεπερνά τα 20 τ.μ. Ο δείκτης πυραντίστασης αυξάνεται στα 60 λεπτά όταν το εμβαδόν του αποθηκευτικού χώρου ξεπερνά τα 20 τ.μ.

5.26 Όπου κρίνεται αναγκαία η τοποθέτηση των υποσταθμών της Αρχής Ηλεκτρισμού και των δωματίων γεννητριών σε υπόγειο χώρο τότε αυτοί δεν πρέπει να τοποθετούνται πέραν του πρώτου επιπέδου του υπόγειου χώρου.

5.27 Χώροι με διαφορετικές χρήσης σε υπόγειους χώρους πρέπει να αποτελούν ανεξάρτητα πυροδιαμερίσματα με τον ανάλογο δείκτη πυραντίστασης σύμφωνα με τον Πίνακα 10.

#### Κλιμακοστάσια:

5.28 Κλιμακοστάσια, εκτός από εξωτερικά τα οποία βρίσκονται σε μια απόσταση ασφαλείας (π.χ. 1.8 μέτρα) πρέπει να αποτελούν ανεξάρτητα πυροδιαμερίσματα αποκοπής της πυρκαγιάς και του καπνού. Μέσα σε αυτά τα κλιμακοστάσια δεν πρέπει να τοποθετούνται τα δωμάτια μετρητών ή ηλεκτροστάσια καθώς επίσης δεν πρέπει να υπάρχουν ανοίγματα ώστε να περνούν σωλήνες, αγωγοί εξαερισμού, καλώδια υπηρεσίας, καπνοδόχοι ή αγωγοί εξαερισμού μηχανημάτων κ.λπ.

5.29 Τα κλιμακοστάσια πρέπει να διαχωρίζονται από όλα τα παρακείμενα πυροδιαμερίσματα με διαχωριστικά αποκοπής της πυρκαγιάς και του καπνού και να διαθέτουν τον ίδιο δείκτη πυραντίστασης με αυτών των φερόντων δομικών στοιχείων (βλέπε Κεφάλαιο 4) που το αποτελούν και όχι λιγότερο από 90 λεπτά.

5.30 Σε οικοδομές όπου το κλιμακοστάσιο επεκτείνεται σε υπόγειους χώρους τότε ο δείκτης πυραντίστασης του πυροδιαμερίσματος του κλιμακοστασίου πρέπει να έχει τον ίδιο δείκτη πυραντίστασης με αυτών των φερόντων δομικών στοιχείων του υπογείου που το αποτελούν (βλέπε Κεφάλαιο 4) και όχι λιγότερο από 90 λεπτά.

## Κατασκευή Τοίχων και Δαπέδων Πυροδιαμερισμάτων

5.31 Κάθε τοίχος και δάπεδο πυροδιαμερίσματος πρέπει:

- α. Να αποτελεί εμπόδιο στην εξάπλωση πυρκαγιάς ανάμεσα στα πυροδιαμερίσματα που διαχωρίζει·
- β. Να έχει κατάλληλο δείκτη πυραντίστασης σύμφωνα με τον Πίνακα 10.

5.32 Τοίχοι πυροδιαμερισμάτων

α. Τοίχος πυροδιαμερίσματος μεταξύ δύο οικοδομών ή τοίχοι που χρησιμοποιούνται για σχηματισμό ξεχωριστού μέρους της οικοδομής (έτσι ώστε να γίνεται ανεξάρτητη εκτίμηση του τοίχου αυτού με σκοπό να καθορισθεί ο κατάλληλος δείκτης πυραντίστασης) και οποιοδήποτε άλλο τοίχοι πυροδιαμερισμάτων πρέπει να είναι συνεχόμενοι καθ' όλο το ύψος της οικοδομής·

β. Οι τοίχοι πυροδιαμερισμάτων πρέπει να είναι σε θέση να αντέχουν, χωρίς να χάσουν την ακεραιότητά τους, στις διακυμάνσεις της δοκού ή του δαπέδου που βρίσκεται από πάνω:

- Είτε έχοντας κατάλληλη κατασκευαστική λεπτομέρεια μεταξύ του τοίχου και του δοκού ή του δαπέδου η οποία μπορεί να υποστεί συμπίεση χωρίς να χάσει ο τοίχος την ακεραιότητά του σε περίπτωση πυρκαγιάς·
- Είτε σχεδιάζοντας τον τοίχο ώστε να αντιστέκεται στο επιπρόσθετο κάθετο φορτίο που μπορεί να υποστεί μετά από βύθιση του δαπέδου σε συνθήκες πυρκαγιάς και επομένως να διατηρεί την ακεραιότητά του·
- Στην περίπτωση που οι τοίχοι πυροδιαμερισμάτων βρίσκονται στο κέντρο του δαπέδου μεταξύ κολώνων, η προβλεπόμενη διακύμανση μπορεί να θεωρηθεί στα 40 χιλιοστά, εκτός και εάν μια μικρότερη τιμή μπορεί να δικαιολογηθεί. Το όριο της διακύμανσης κοντά στις κολώνες μπορεί να μειωθεί γραμμικά στο μηδέν.

Οι παραπάνω πρόνοιες σχετικά με την διακύμανση των δαπέδων σε τοίχους πυροδιαμερισμάτων είναι εξαιρετικά σημαντικές για οικοδομές διαφορετικών χρήσεων όπου αναμένεται τμηματική οριζόντια και/ή σταδιακή εκκένωση·

γ. Στην περίπτωση που ένας τοίχος πυροδιαμερίσματος ή ένα δάπεδο πυροδιαμερίσματος έλθει σε επαφή με έναν άλλο τοίχο πυροδιαμερίσματος ή εξωτερικό τοίχο, η σύνδεση πρέπει να διατηρεί την πυραντίστασή του πυροδιαμερίσματος·

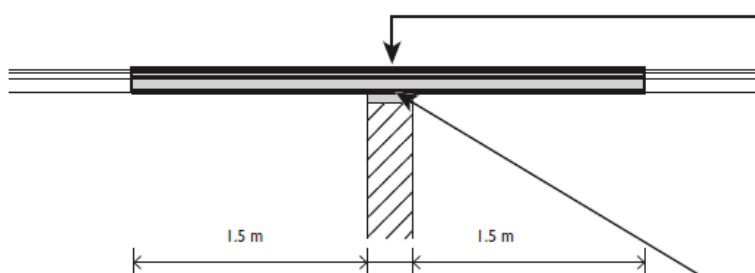
δ. Ένας τοίχος πυροδιαμερίσματος πρέπει να είναι συνεχόμενος και να καταλήγει στο κάτω μέρος της οροφής ή του δαπέδου. Η ένωση μεταξύ του τοίχου και της οροφής πρέπει να σφραγίζεται με παθητικό σύστημα πυροπροστασίας ώστε να εξασφαλίζεται ο ανάλογος δείκτης πυραντίστασης. Εάν μια πυρκαγιά εισχωρήσει στην οροφή κοντά στον τοίχο πυροδιαμερίσματος υπάρχει ο κίνδυνος να εξαπλωθεί στην οροφή του παρακείμενου πυροδιαμερίσματος. Για μείωση του κινδύνου αυτού, μία ζώνη προστασίας στην οροφή πλάτους 1.50μ. σε κάθε πλευρά του τοίχου πρέπει να καλύπτεται με υλικά ή συστήματα περιορισμένης καυστότητας, κατηγορίας B<sub>ROOF(t4)</sub> (Ευρωπαϊκή Κατηγορία), όπως υποδεικνύεται στο Διάγραμμα 6 (Α)·

ε. Σε οικοδομές χαμηλότερες από 11μ., με χαρακτηριστικά χρήσης Ai, Aii, B, Γi και Γii (κατοικίες, γραφεία ή χώροι συνάθροισης κοινού και ψυχαγωγίας) η εύφλεκτη κάλυψη σανίδων που χρησιμοποιείται ως υπόστρωμα για το κάλυμμα της οροφής, οι πλάκες ξυλόμαλλου, ή οι ξύλινες λεπτοσανίδες μπορούν να μεταφερθούν πάνω από τον τοίχο πυροδιαμερίσματος δεδομένου ότι είναι πλήρως καλυμμένα με κονίαμα ή άλλο κατάλληλο υλικό στο πλάτος του τοίχου [βλέπε Διάγραμμα 6 (B)].

στ. Ως εναλλακτική λύση στο (δ) ή στο (ε) που αναφέρονται παραπάνω, ο τοίχος πυροδιαμερίσματος μπορεί να επεκταθεί πάνω από τη γραμμή της επιφάνειας της εξωτερικής οροφής, σε ύψος όχι χαμηλότερο των 500mm για να σχηματίσει ένα στηθαίο [βλέπε Διάγραμμα 6 (Γ)].

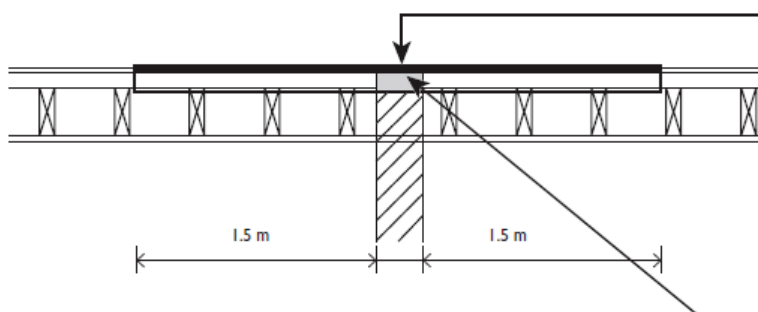
ζ. Ως εναλλακτική λύση στο (δ), (ε) και στο (στ) που αναφέρονται πιο πάνω, για οικοδομή οποιοδήποτε τύπου χρήσης, μπορεί να χρησιμοποιηθεί οποιοδήποτε άλλο σύστημα που έπειτα από δοκιμή φαίνεται να είναι αποτελεσματικό στην αποτροπή εξάπλωσης της πυρκαγιάς στην σύνδεση μεταξύ του τοίχου και της οροφής του πυροδιαμερίσματος.

Για μείωση του κινδύνου αυτού, μία ζώνη προστασίας στην οροφή πλάτους 1.5μ. σε κάθε πλευρά του τοίχου πρέπει να καλύπτεται με υλικά ή συστήματα περιορισμένης καυστότητας, κατηγορίας B<sub>ROOF(t4)</sub> (Ευρωπαϊκή Κατηγορία),

**A. Οικοδομή ή πυροδιαμέρισμα ανεξάρτητα ύψους και χρήσης.**

Τα υλικά ή το σύστημα επικάλυψης της οροφής πρέπει να είναι περιορισμένης καυστότητας, Κατηγορίας  $B_{ROOF}(t4)$  (Ευρωπαϊκή Κατηγορία), τουλάχιστον για την απόσταση αυτή.

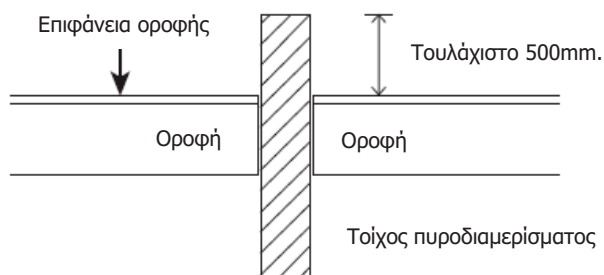
Παθητικό σύστημα πυροπροστασίας μεταξύ της οροφής και του τοίχου πυροδιαμερίσματος.

**B. Οικιστικές οικοδομές ή πυροδιαμερίσματα.**

Τα υλικά ή το σύστημα επικάλυψης της οροφής πρέπει να είναι περιορισμένης καυστότητας, Κατηγορίας  $B_{ROOF}(t4)$  (Ευρωπαϊκή Κατηγορία), τουλάχιστον για την απόσταση αυτή.

Σανίδα (που χρησιμοποιείται ως βάση), πλάκες ξυλόμαλλου ή ξύλινες λεπτοσανίδες πρέπει να μεταφέρονται πάνω από τον τοίχο δεδομένου ότι είναι πλήρως καλυμμένες με κονίασμα ή άλλο άκαυστο υλικό πυροφραγμού.

Παθητικό σύστημα πυροπροστασίας μεταξύ της οροφής και του τοίχου πυροδιαμερίσματος.

**Γ. Στηθαίο πάνω από την οροφή.**

Διάγραμμα 6: Συνένωση τοίχου πυροδιαμερισμάτων με οροφή

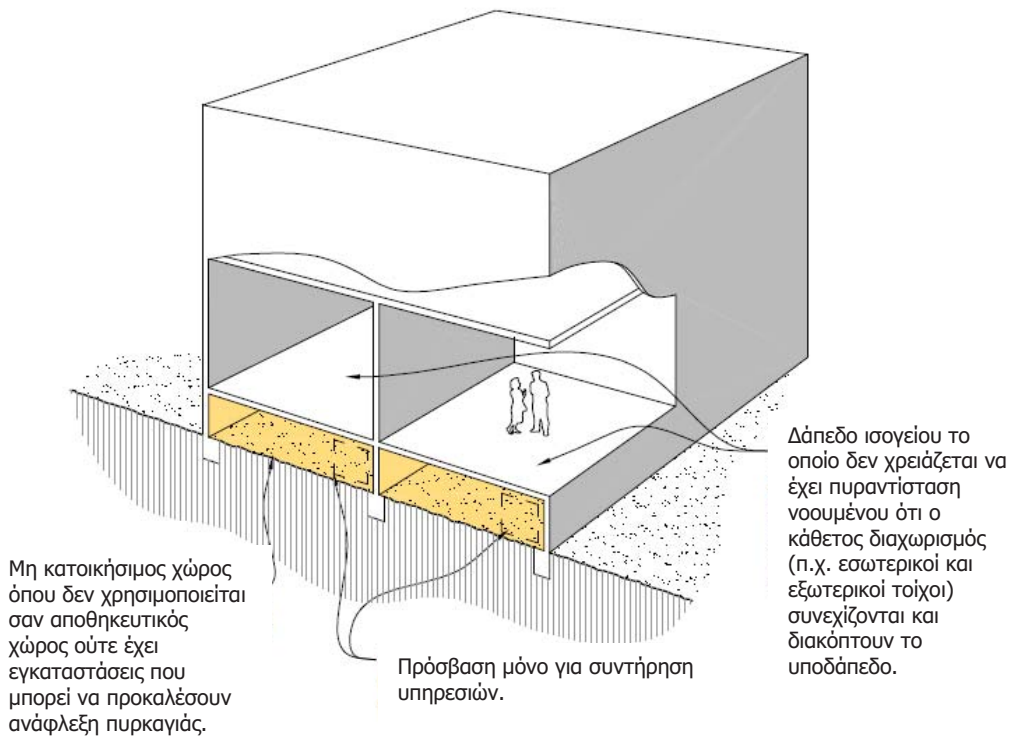
5.33 Δάπεδα πυροδιαμερισμάτων

α. Τα δάπεδα πυροδιαμερισμάτων που διαχωρίζουν χώρους με διαφορετικά χαρακτηριστικά χρήσης ή διαφορετικές ιδιοκτησίες πρέπει να φτάνουν μέχρι τον εξωτερικό τοίχο.

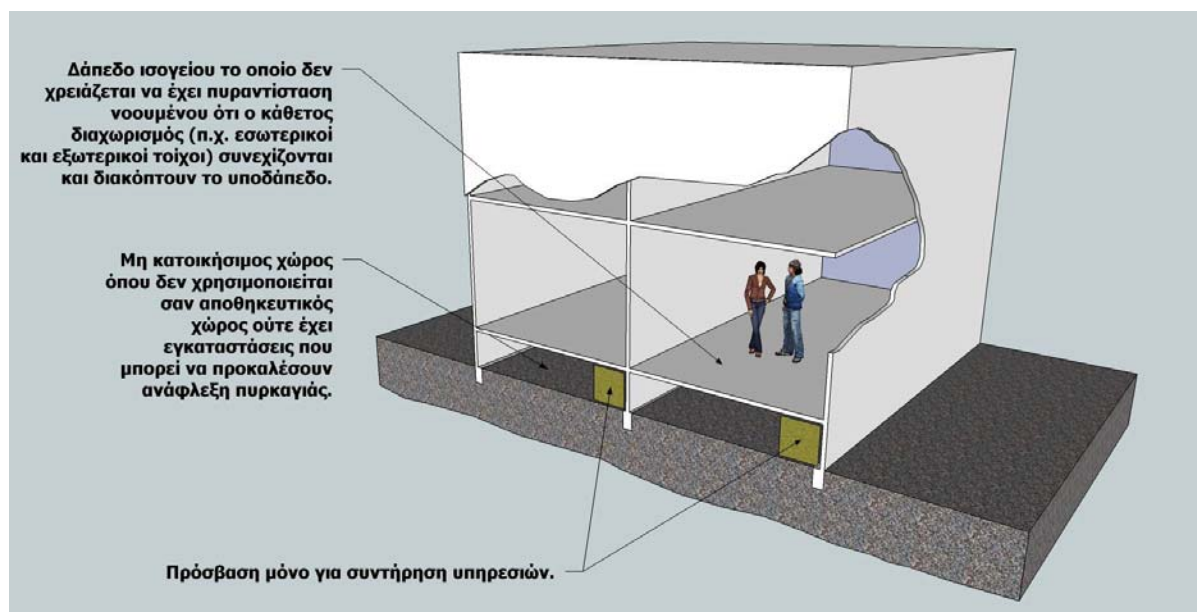
β. Τα δάπεδα πυροδιαμερισμάτων του υπογείου πρέπει να διαχωρίζονται μεταξύ τους καθώς και από το χαμηλότερο δάπεδο πυροδιαμερίσματος πάνω από το επίπεδο εδάφους.

γ. Σε οικοδομές με κενό χώρο υποδαπέδου ανάμεσα στο έδαφος και το χαμηλότερο δάπεδο (βλέπε Διάγραμμα 7), δεν είναι αναγκαίο να υπάρχει πυραντίσταση όταν πληρούνται όλες οι ακόλουθες προϋποθέσεις. Διαφορετικά, πρέπει να τηρούνται οι δείκτες πυραντίστασης που υποδεικνύει ο Πίνακας 10:

- Τα κάθετα πυροδιαχωριστικά και οι εξωτερικοί τοίχοι επεκτείνονται προς τα κάτω στο επίπεδο του εδάφους και κλείνουν το κενό.
- Η πρόσβαση είναι δυνατή μόνο για συντήρηση υδραυλικών, αποχετευτικών και άλλων στατικών εγκαταστάσεων.
- Ο χώρος δεν χρησιμοποιείται για αποθήκευση και δεν περιέχει καμία εγκατάσταση που μπορεί να προκαλέσει κίνδυνο πυρκαγιάς, όπως μηχανές ή θερμαντήρες, εκτός εάν η πυρκαγιά διαχωρίζεται από τον υπόλοιπο χώρο του υποδαπέδου.







Διάγραμμα 7: Χώροι Υποδαπέδου

δ. Στην συνένωση δαπέδου πυροδιαμερίσματος με εξωτερικό τοίχο που δεν είναι πυράντοχος (όπως το υαλοπέτασμα-curtain walling) ο εξωτερικός τοίχος πρέπει να στηρίζεται στο επίπεδο του ορόφου έτσι ώστε να μειώνεται η κίνηση του τοίχου μακριά από το δάπεδο όταν εκτεθεί σε συνθήκες πυρκαγιάς.

#### 5.34 Ανοίγματα στους Τοίχους και στα Δάπεδα Πυροδιαμερισμάτων

Τα ανοίγματα σε έναν τοίχο ή ένα δάπεδο πυροδιαμερίσματος (π.χ. κοινός τοίχος δύο ή περισσότερων οικοδομών, ή τοίχος μεταξύ διαφορετικών χρήσεων στην ίδια οικοδομή) πρέπει να περιορίζονται:

- α. Στα ανοίγματα θυρών που έχουν την κατάλληλη πυραντίσταση πυρκαγιάς και καπνού και τυγχάνουν κατάλληλης και σωστής εφαρμογής·
- β. Στα ανοίγματα σωλήνων, αγωγών εξαερισμού, καπνοδόχων, αγωγών συσκευής εξαερισμού ή αγωγών που περικλείουν ένα ή περισσότερα τμήματα συνδέσεως τα οποία πληρούν τις προϋποθέσεις του Κεφαλαίου 9·
- γ. Αγωγός απόρριψης ακαθάρτων μη εύφλεκτης κατασκευής·
- δ. Προστατευόμενα φρεάτια και αίθρια τα οποία πληρούν τις ανάλογες προϋποθέσεις πυροπροστασίας.

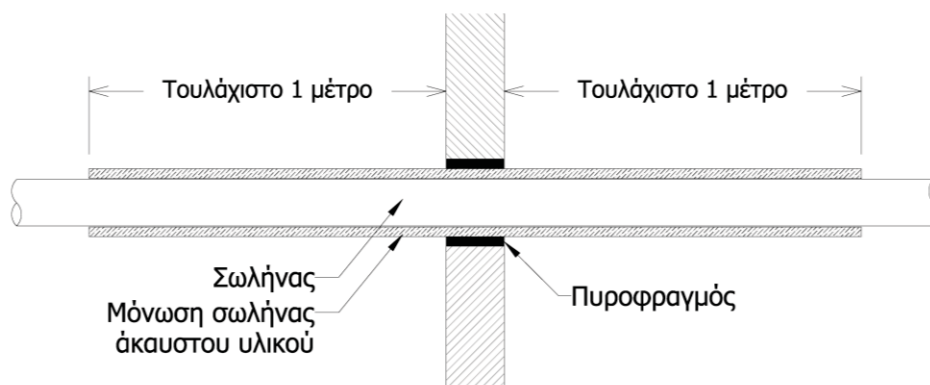
#### Προστασία ανοιγμάτων και Πυροφραγμός

5.35 Εάν ένα στοιχείο, το οποίο έχει ως σκοπό να παρέχει πυροφραγμό, θεωρείται αποτελεσματικό (π.χ. πληροί τις προϋποθέσεις πυραντίστασης όσον αφορά στην ακεραιότητα και στην πυρομόνωση), τότε κάθε άρθρωση, κάθε ατέλεια στην εφαρμογή ή άνοιγμα το οποίο επιτρέπει υπηρεσίες να περνούν μέσα από το στοιχείο, προστατεύεται με παθητικό σύστημα πυροπροστασίας έτσι ώστε η πυραντίσταση του στοιχείου να μην ελαττώνεται.

5.36 Τα παθητικά συστήματα πυροπροστασίας έχουν ως σκοπό να καθυστερήσουν το πέρασμα της πυρκαγιάς. Γενικά συμβάλλουν επιπλέον στην καθυστέρηση της εξάπλωσης του καπνού.

5.37 Ανοίγματα σωλήνων: Οι σωλήνες οι οποίες διαπερνούν ένα τοίχο ή δάπεδο πυροδιαμερίσματος (εκτός εάν ο αγωγός βρίσκεται σε προστατευμένο φρεάτιο) ή διαπερνούν ένα οικοδομικό διάκενο πρέπει να σφραγιστούν χρησιμοποιώντας τα ανάλογα συστήματα παθητικής πυροπροστασίας. Το άνοιγμα γύρω από τις σωλήνες πρέπει να είναι όσο το δυνατόν μικρότερο.

5.38 Ένας σωλήνας από μόλυβδο, χάλυβα, χαλκό ή ινοτσιμέντο ο οποίος εάν εκτεθεί σε θερμοκρασία 800°C, δεν θα μαλακώσει ούτε θα σπάσει σε σημείο που οι φλόγες ή τα καυτά αέρια να διαπεράσουν τον τοίχο, και με μέγιστη διάμετρο σωλήνα 160mm, μπορούν να χρησιμοποιηθούν με χιτώνιο ενός άκαυστου περιβλήματος σύμφωνα με το Διάγραμμα 8.

**Σημείωση:**

Το άνοιγμα στον τοίχο πρέπει να είναι όσο το δυνατό πιο μικρό γίνεται ώστε να γίνει αποτελεσματικός πυροφραγμός μεταξύ σωλήνας και τοίχου.

*Διάγραμμα 8: Σωλήνες που διαπερνούν τοίχο ή δάπεδο πυροδιαμερίσματος (χιτώνιο)*

5.39 Συστήματα Κατανομής Αέρα (Αεραγωγοί): Βλέπε Κεφάλαιο 9, παράγραφοι 9.113-9.127. Το άνοιγμα γύρω από τις σωλήνες πρέπει να είναι όσο το δυνατόν μικρότερο.

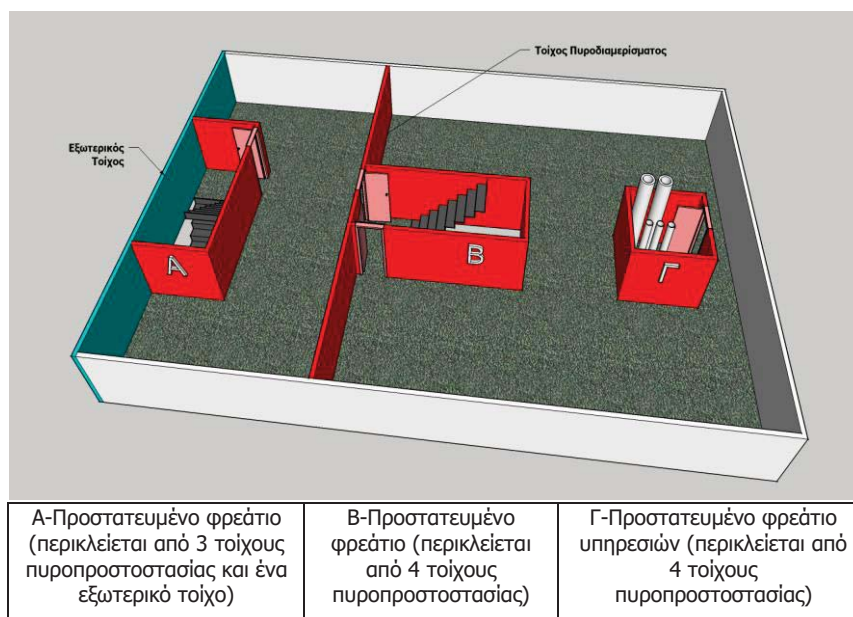
5.40 Καπνοδόχοι ή Καπναγωγοί: Βλέπε Κεφάλαιο 9, παράγραφοι 9.109-9.110.

5.41 Οικοδομικό Διάκενο και Πυροφραγμοί: Βλέπε Κεφάλαιο 9, παράγραφοι 9.77-9.92.

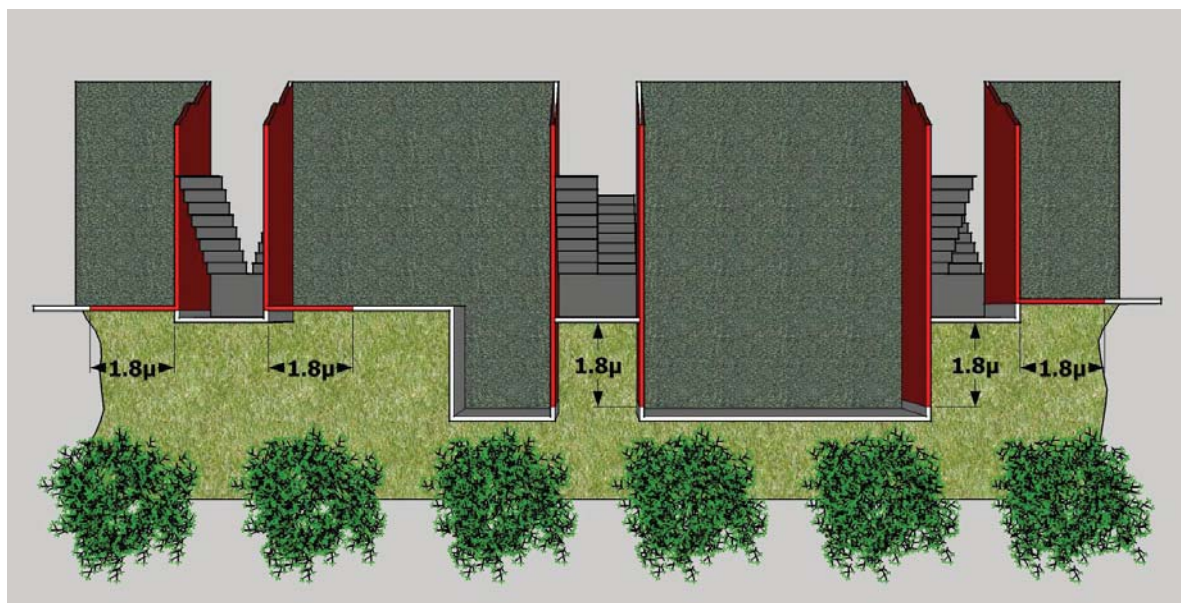
**Ειδικές Διατάξεις**

5.42 Πυροπροστατευμένο Φρεάτιο: Τα κλιμακοστάσια και άλλα φρεάτια τα οποία περνούν από ένα πυροδιαμέρισμα σε άλλο πρέπει να είναι προστατευμένα από την πυρκαγιά και/ή τον καπνό.

5.43 Τα ανοίγματα σε δάπεδα κλιμακοστασίων, ανελκυστήρων, σωλήνων και αγωγών πρέπει να εσωκλείονται σε έναν πυροπροστατευμένο φρεάτιο το οποίο πρέπει να έχει τον ίδιο δείκτη πυραντίστασης (ακεραιότητα, πυρομόνωση και όπου αυτό εφαρμόζεται, ευστάθεια-φέρουσα ικανότητα) με το δάπεδο πυροδιαμερίσματος. (βλέπε Διάγραμμα 9).



*Διάγραμμα 9: Πυροπροστατευμένο Φρεάτιο (Βλέπε επίσης Διάγραμμα 10)*



Διάγραμμα 10: Εξωτερική προστασία κλιμακοστασίου

5.44 Το πυροπροστατευμένο φρεάτιο πρέπει να αποτελεί εμπόδιο στη εξάπλωση της πυρκαγιάς μεταξύ διαφορετικών πυροδιαμερισμάτων, τα οποία ενώνονται μέσω του φρεατίου, και πρέπει να είναι κατασκευασμένο από υλικά περιορισμένης καυστότητας. Στην περίπτωση που απαιτείται οι σωλήνες να διαπεράσουν τον τοίχο, πρέπει να σχεδιάζονται με βάση το Διάγραμμα 8.

5.45 Οποιοδήποτε εσωτερικό υαλοστάσιο που παρέχεται στο πυροπροστατευμένο φρεάτιο πρέπει να έχει τον ίδιο δείκτη πυραντίστασης (ακεραιότητα και πυρομόνωση) με τον ίδιο το φρεάτιο.

5.46 Η χρήση φωτιστικού οροφή σε ένα πυροπροστατευμένο φρεάτιο το οποίο χρησιμοποιείται σαν κλιμακοστάσιο, πρέπει να έχει περιορισμένη αναφλεξιμότητα και εξάπλωση της πυρκαγιάς, είτε στην κάτω ή πάνω επιφάνεια.

5.47 Δεν πρέπει να υπάρχει στέγαση ατόμων σε πυροπροστατευμένο φρεάτιο.

5.48 Οι σωλήνες οι οποίοι μεταφέρουν πετρέλαιο ή αέριο και το δίκτυο αγωγών εξαερισμού δεν πρέπει να βρίσκονται στον ίδιο πυροπροστατευμένο φρεάτιο με αυτό του κλιμακοστασίου ή του ανελκυστήρα (εκτός των σωλήνων που μεταφέρουν λάδι ως μέρος ενός λειτουργικού μηχανισμού ενός υδραυλικού ανελκυστήρα και εκτός του δικτύου αγωγών εξαερισμού που παρέχονται για σκοπούς συμπίεσης του κλιμακοστασίου).

5.49 Τα μέσα εξαερισμού πυροπροστατευμένων φρεατίων για απαγωγή καπνού πρέπει να παρέχονται στο πάνω μέρος του φρεατίου ως εξής:

- για έναν πυροπροστατευμένο φρεάτιο κλιμακοστασίου – μόνιμο άνοιγμα εξαερισμού χώρου 1 τ.μ. και
- για έναν πυροπροστατευμένο φρεάτιο ανελκυστήρα ή ανελκυστήρες και φρεάτιο υπηρεσίας σωλήνων – μόνιμο άνοιγμα εξαερισμού 0.5 τ.μ. ή 10% της επιφάνειας του για κάθε φρεάτιο.

5.50 Οικοδομικό Διάκενο και Πυροφραγμοί: Βλέπε Κεφάλαιο 9, παράγραφοι 9.77-9.92.

Πυρομηχανική βασισμένη στις αρχές της Σχεδιαστικής Απόδοσης - Σχηματισμός Πυροδιαμερισμάτων

5.51 Τα τελευταία χρόνια, η ανάπτυξη στο τρόπο σχεδιασμού των οικοδομών, π.χ. εμπορικά κέντρα, στάδια αθλητισμού, αεροδρόμια κλπ, και κυρίως, οικοδομές με αίθριο, προκάλεσαν την παραδοσιακή ανάγκη για αναθεώρηση του σχηματισμού πυροδιαμερισμάτων στις οικοδομές. Μια βασική έννοια του σχεδιασμού των εν λόγω οικοδομών είναι η παροχή μεγάλων ανοιχτών χώρων, συχνά πολύ μεγαλύτερων από τα συμβατικά όρια στα μεγέθη πυροδιαμερισμάτων αυτών των τύπων οικοδομών.

5.52 Σε τέτοιες οικοδομές, η ανάγκη για σχηματισμό πυροδιαμερισμάτων πρέπει να θεωρηθεί στο πλαίσιο μιας γενικής στρατηγικής πυροπροστασίας της οικοδομής.

5.53 Η προσέγγιση πυρομηχανικής βασισμένη στις αρχές της Σχεδιαστικής Απόδοσης για τον σχηματισμό πυροδιαμερισμάτων απαιτείται για να δοθούν λύσεις στις πιο κάτω ερωτήσεις:

1. Ο σχηματισμός πυροδιαμερισμάτων είναι απαραίτητος για την οικοδομή;
2. Ποια είναι τα πιθανά σενάρια πυρκαγιάς;
3. Πόσο μεγάλο μπορεί να είναι ένα πυροδιαμέρισμα;
4. Ποιος είναι ο δείκτης πυραντίστασης των πυροδιαμερισμάτων;

5.54 Οι απαντήσεις στις πρώτες δύο ερωτήσεις θα καθοριστούν από την στρατηγική πυροπροστασίας της οικοδομής.

5.55 Στην περίπτωση που η στρατηγική περιλαμβάνει σχηματισμό πυροδιαμερισμάτων (ο οποίος δεν είναι πάντα αναγκαίος), το μέγεθος των πυροδιαμερισμάτων καθορίζεται από την στρατηγική πυροπροστασίας παρά από του περιγραφικού τύπου συστάσεων, παρότι αυτές μπορεί να παρέχουν χρήσιμες οδηγίες.

5.56 Σχηματισμός πυροδιαμερισμάτων και καταιονητήρες: Η ικανότητα των καταιονητήρων να περιορίζουν μια πυρκαγιά σημαίνει ότι συχνά χρησιμοποιούνται για να δικαιολογήσουν την αύξηση στο μέγεθος των πυροδιαμερισμάτων και/ή να μειώσουν τον δείκτη πυραντίστασης του περιβλήματος των πυροδιαμερισμάτων. Παραδοσιακά, επιτρέπεται στα μεγέθη των πυροδιαμερισμάτων να διπλασιάζονται ή ακόμη και να τριπλασιάζονται όταν γίνεται εγκατάσταση καταιονητήρων.

5.57 Δεν υπάρχει ένδειξη που να υποδεικνύει ότι ο διπλασιασμός του μεγέθους του πυροδιαμερίσματος όπου παρέχονται οι καταιονητήρες οδηγεί σε προβλήματα. Εντούτοις, μπορεί να είναι αδικαιολόγητα περιοριστικό να υπάρχει μια συσχέτιση ανάμεσα στους καταιονητήρες και στο μέγεθος του πυροδιαμερίσματος όταν, στην πράξη, υπάρχουν πολλοί άλλοι λόγοι για σχηματισμό πυροδιαμερισμάτων και οι ενδεχόμενες συνέπειες αστοχίας μπορεί να διαφέρουν σημαντικά.

5.58 Η σχέση μεταξύ σχηματισμού πυροδιαμερισμάτων και καταιονητήρων μπορεί να αναπτυχθεί ως μέρος στρατηγικής πυροπροστασίας παρά σαν μια ad hoc δικαιολογία για μια απομονωμένη πτυχή της πυροπροστασίας.

## 6. ΕΞΑΠΛΩΣΗ ΤΗΣ ΠΥΡΚΑΓΙΑΣ ΣΕ ΑΛΛΕΣ ΟΙΚΟΔΟΜΕΣ ΚΑΙ ΠΕΡΙΟΡΙΣΜΟΣ ΤΗΣ ΕΠΙΔΡΑΣΗΣ ΤΗΣ ΣΕ ΥΠΟΣΤΑΤΙΚΑ ΚΟΙΝΗΣ ΩΦΕΛΕΙΑΣ

### Εισαγωγή

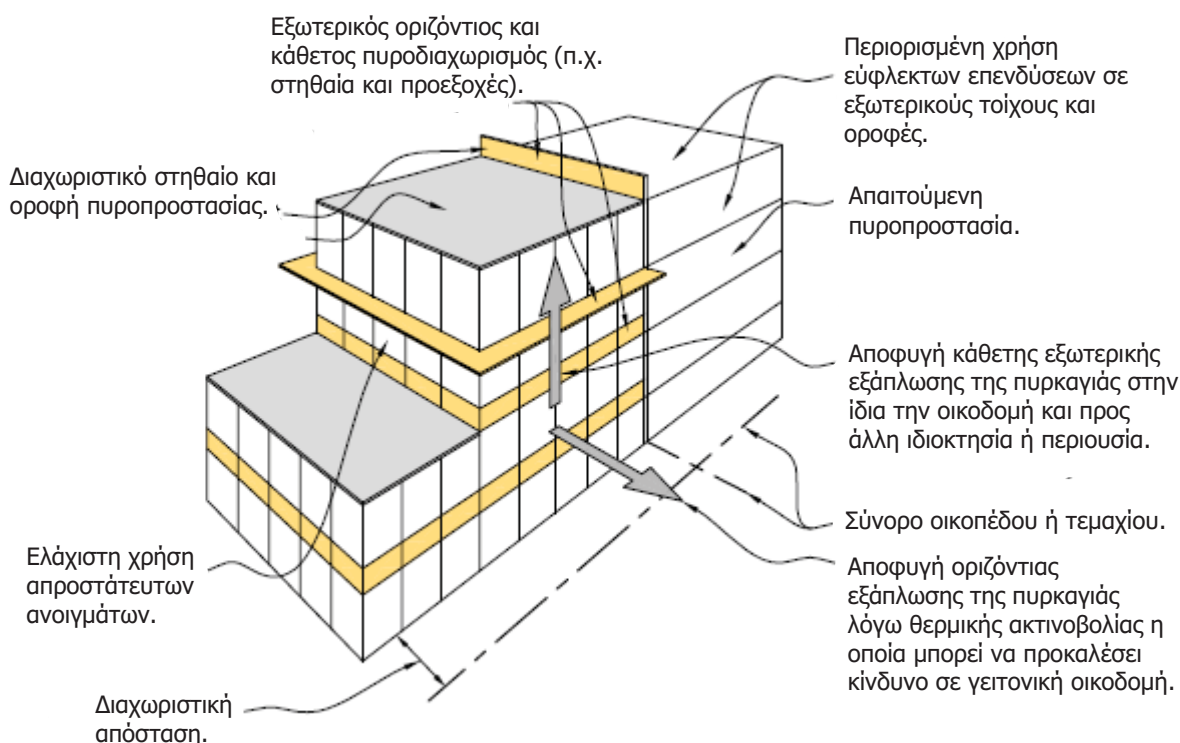
6.1 Είναι σημαντικό να εξασφαλιστεί ότι μια πυρκαγιά, σε μια οικοδομή, δεν μπορεί να εξαπλωθεί και να προκαλέσει σοβαρές ζημιές και επιπτώσεις σε μια άλλη γειτονική οικοδομή.

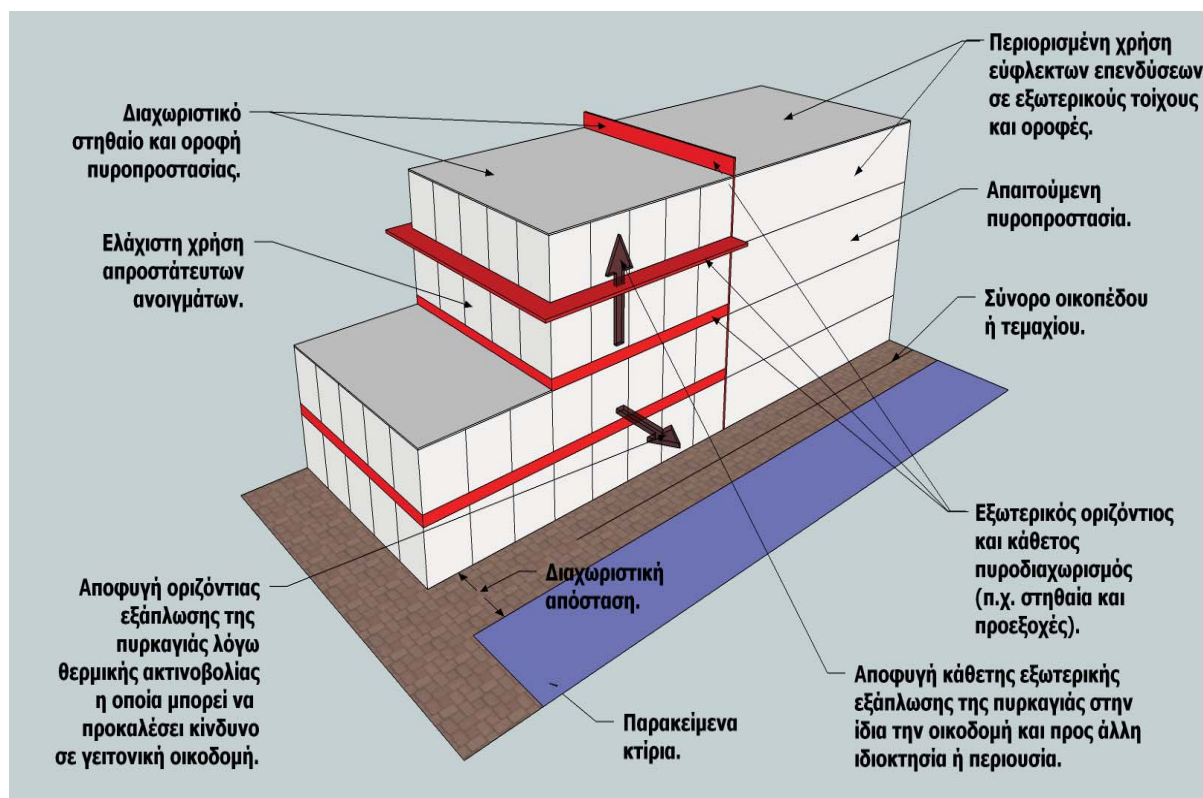
6.2 Η διαχωριστική απόσταση μεταξύ των οικοδομών είναι ο καθοριστικός παράγοντας ώστε να αποφεύγεται η εύκολη εξάπλωση της πυρκαγιάς από την μια στην άλλη. Ο κυπριακός πολεοδομικός νόμος εξασφαλίζει την ελάχιστη απόσταση μεταξύ των οικοδομών από τα σύνορα του οικοπέδου ή του τεμαχίου. Εντούτοις, μπορεί να υπάρξει περαιτέρω απαίτηση από μέρος της Αρμόδιας Αρχής, εάν η απώλεια ή η φθορά μιας οικοδομής από εξάπλωση της πυρκαγιάς, κριθεί επιζήμια στην ομαλή λειτουργία, ευημερία και ανάπτυξη της κοινότητας (π.χ. υποστατικά κοινής ωφελείας).

6.3 Σε μερικές περιπτώσεις η εξωτερική όψη της οικοδομής (τοίχοι και επικάλυψη οροφής) πρέπει να είναι σε θέση να εμποδίζει την εξάπλωση της πυρκαγιάς τόσο σε γειτονικές οικοδομές όσο και στην ίδια την οικοδομή μεταξύ των ορόφων και διαφορετικών πυροδιαμερισμάτων.

6.4 Προς ικανοποίηση των απαιτήσεων της νομοθεσίας οι εξωτερικοί τοίχοι και οροφές (βλέπε Διάγραμμα 11) πρέπει να κατασκευάζονται με τέτοιο τρόπο ώστε να αποφεύγεται:

1. Κάθετη Εξάπλωση της πυρκαγιάς από τον εξωτερική όψη της οικοδομής προς άλλους ορόφους, ιδιοκτησία, περιουσία ή πυροδιαμέρισμα·
2. Οριζόντια Εξάπλωση της πυρκαγιάς από θερμική ακτινοβολία προς γειτονική οικοδομή, ιδιοκτησία, περιουσία, εξωτερική διαδρομή διαφυγής ή υποστατικό κοινής ωφελείας (υπολογισμός απροστάτευτων ανοιγμάτων).





Διάγραμμα 11: Εξωτερικοί τοίχοι και οροφές

6.5 Η απαιτούμενη πυροπροστασία, προς αποφυγή της κάθετης και οριζόντιας εξάπλωσης της πυρκαγιάς και κατ' επέκταση της ικανοποίησης της σχετικής απαίτησης που παρουσιάζεται στο συγκεκριμένο κεφάλαιο, μπορεί να επιτευχθεί με τον συνδυασμό των πιο κάτω:

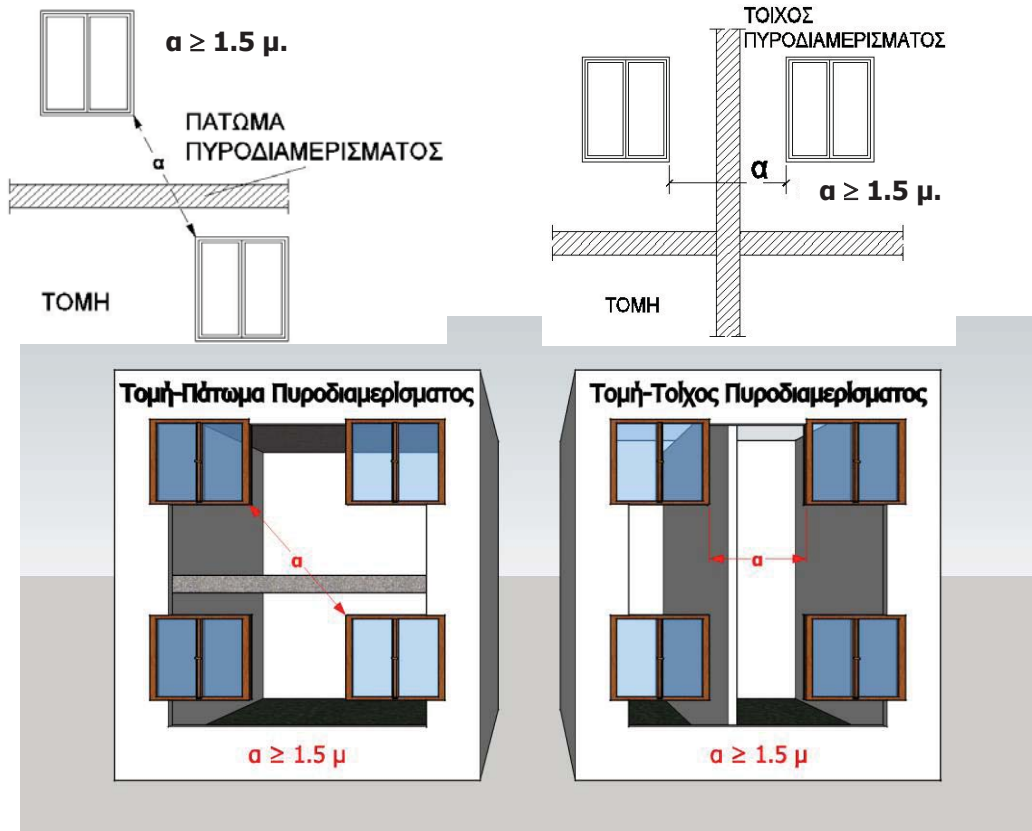
- i. Διαχωριστική απόσταση μεταξύ των ορόφων και πυροδιαμερισμάτων στην ίδια την οικοδομή·
- ii. Διαχωριστική απόσταση μεταξύ γειτονικών οικοδομών·
- iii. Πυραντίσταση των εξωτερικών τοίχων και δομικών στοιχείων·
- iv. Χρήση υλικών και επενδύσεων με μειωμένη αναφλεξιμότητα και εξάπλωση της πυρκαγιάς·
- v. Περιορισμός στα απροστάτευτα εξωτερικά ανοίγματα·
- vi. Χρήση στηθαίων και προεξοχών·
- vii. Τοποθέτηση αυτόματου συστήματος πυρόσβεσης τύπου καταιονισμού νερού.

#### Κάθετη Εξωτερική Εξάπλωση της Πυρκαγιάς στην ίδια την Οικοδομή

6.6 Χρειάζεται να ληφθεί υπόψη η προστασία στην κάθετη εξάπλωση της πυρκαγιάς διαμέσου της εξωτερικής τοιχοποιίας όταν ισχύουν κάποιες από τις πιο κάτω προϋποθέσεις:

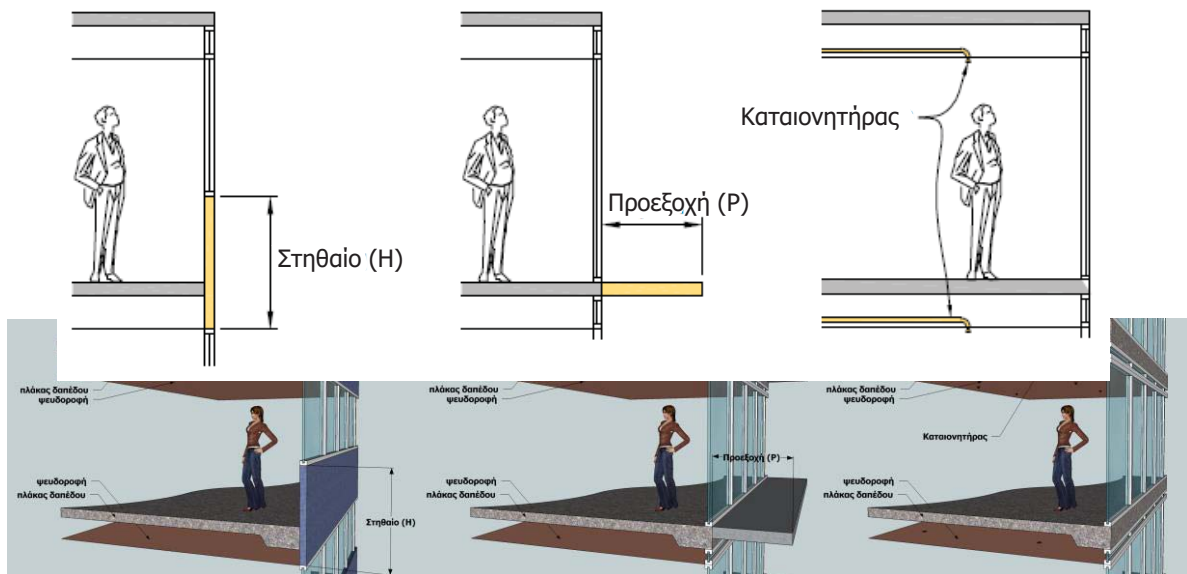
1. Πυροδιαμερίσματα σε νοσηλευτήρια, οικοδομές κοινωνικής πρόνοιας και οικιστικές οικοδομές τις οποίες χρησιμοποιεί το κοινό (π.χ. ξενοδοχεία, ξενώνες, φοιτητικές εστίες κλπ) όπου το ύψος του τελευταίου δαπέδου ξεπερνά τα 4 μέτρα·
2. Πυροδιαμερίσματα σε υποστατικά και χώροι που χρησιμοποιούνται για εμπορικούς σκοπούς (π.χ. καταστήματα, εμπορικά κέντρα κλπ) όπου το ύψος του τελευταίου δαπέδου ξεπερνά τα 7 μέτρα·
3. Πυροδιαμερίσματα σε πολυκατοικίες διαμερισμάτων όπου το ύψος του τελευταίου δαπέδου ξεπερνά τα 10 μέτρα·
4. Πυροδιαμερίσματα ή χώροι άλλης ιδιοκτησίας, περιουσίας και ένοικου όπου το ένα πυροδιαμέρισμα βρίσκεται πάνω στο άλλο (π.χ. άλλος όροφος).

6.7 Η απόσταση -α- ανοιγμάτων σε εξωτερικές τοιχοποιίες, που ανήκουν σε διαφορετικά πυροδιαμερίσματα πρέπει να είναι τουλάχιστον 1,50 μ. (Διάγραμμα 12).



Διάγραμμα 12: Απόσταση ανοιγμάτων σε εξωτερικές τοιχοποιίες

6.8 Η ίδια ελάχιστη απόσταση ισχύει και για την περίπτωση υπερκείμενων πυροδιαμερισμάτων μεταξύ του ανώτερου σημείου του κάτω ανοίγματος και του κατώτερου σημείου του επάνω ανοίγματος, προσμετρούμενης και της προεξοχής που παρεμβάλλεται (Διάγραμμα 13).



Διάγραμμα 13: Στηθαιό, προεξοχή και καταιονητήρες

6.9 Ο πίνακας που ακολουθεί παρουσιάζει τους αποδεκτούς συνδυασμούς της προεξοχής ('P') του δαπέδου και του ύψους ('H') του στηθαίου.

Προεξοχή P (μ.)	Ύψος στηθαίου H (μ.)
0.0	1.5
0.5	1.0
0.8	0.5
1.1	0.0

6.10 Οι προεξοχές και τα στηθαία πρέπει να έχουν δείκτη πυραντίστασης τουλάχιστον ίσο με τον απαιτούμενο για το πάτωμα του πυροδιαμερίσματος. Τα στηθαία πρέπει να είναι πυράντοχα και από τις δύο πλευρές ενώ οι προεξοχές μόνο από την κάτω πλευρά.

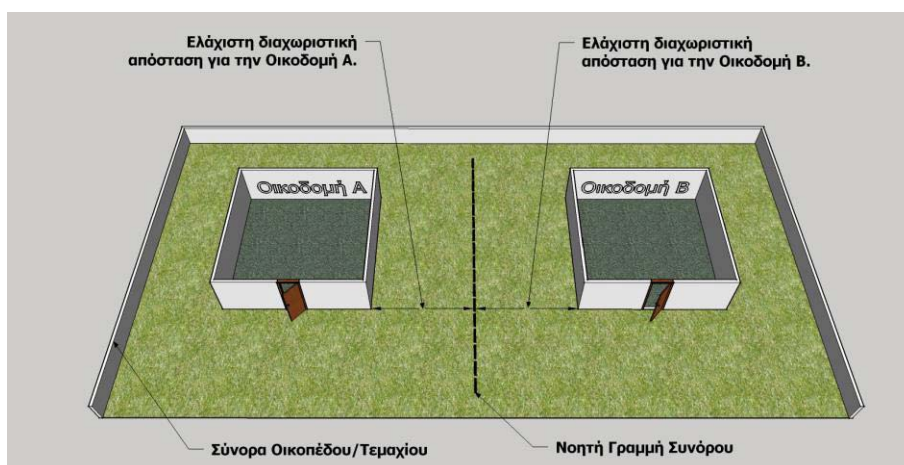
6.11 Για οικοδομές με εξωτερική επένδυση τύπου υαλοπετάσματος (curtain walling), δεν είναι απαραίτητη η κατασκευή του στηθαίου ή της προεξοχής σε περίπτωση όπλου:

- α. Οικιστικές οικοδομές: Ανεξάρτητες οικίες μιας ιδιοκτησίας (π.χ. δεν υπάρχουν δύο ή περισσότερα πυροδιαμερίσματα).
- β. Όταν παρέχεται αυτόματο σύστημα κατάσβεσης τύπου καταιονισμού νερού (βλέπε Διάγραμμα 13) σε συνδυασμό με την παθητική πυροπροστασία μεταξύ των πυροδιαμερισμάτων.

#### Οριζόντια Εξάπλωση της Πυρκαγιάς Μεταξύ Οικοδομών

6.12 Η ακτινοβολία αποτελεί ένα από τους μηχανισμούς μετάδοσης θερμότητας σε μια πυρκαγιά. Για να μειωθεί η ακτινοβολούμενη ροή θερμότητας η οποία μπορεί να προκαλέσει ανάφλεξη σε εξωτερικές επιφάνειες και επενδύσεις μιας άλλης οικοδομής ή ανάφλεξη των περιεχομένων που βρίσκονται στο εσωτερικό γειτονικής οικοδομής, είναι αναγκαίο να υπάρχει κατάλληλη διαχωριστική απόσταση μεταξύ των οικοδομών.

6.13 Λόγο του ότι δεν είναι πάντα δυνατό να γνωρίζει κανείς την γειτονική οικοδομική ανάπτυξη, η διαχωριστική απόσταση μεταξύ των οικοδομών μετρείται από την εξωτερική επιφάνεια του κτιρίου μέχρι στο σύνορο του οικοπέδου. Εντούτοις, σε περίπτωση που κατασκευάζονται δύο ή περισσότερες οικοδομές στο ίδιο τεμάχιο, μπορεί να χρησιμοποιηθεί μια νοητή γραμμή συνόρου (βλέπε Διάγραμμα 14).



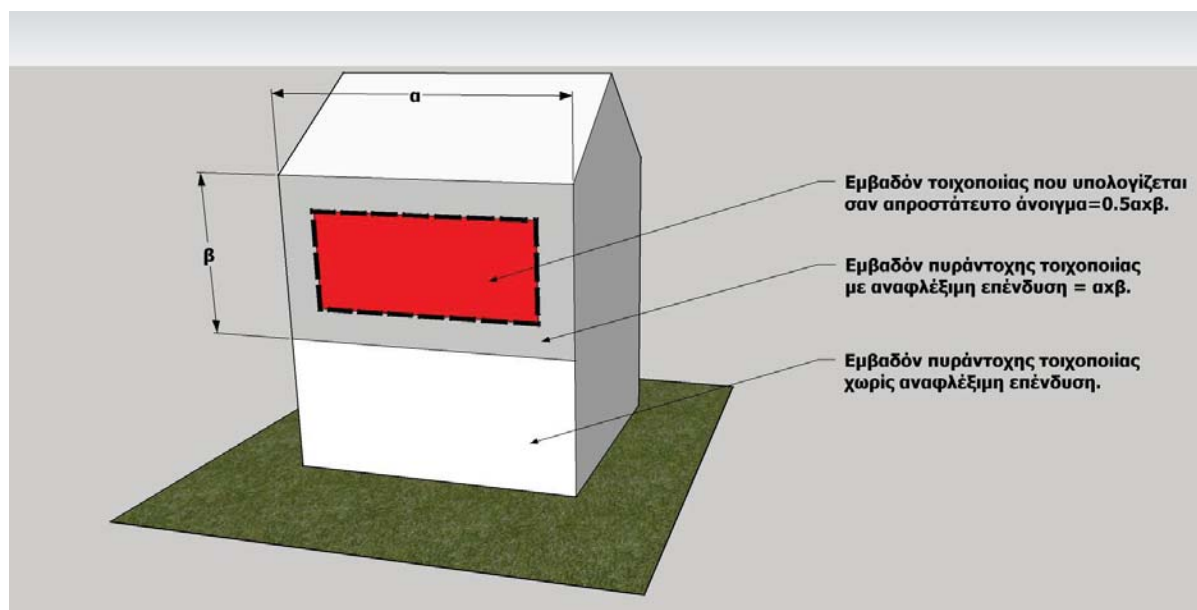
Διάγραμμα 14: Νοητή Γραμμή Συνόρου

6.14 Η νοητή γραμμή συνόρου μπορεί να αποτελεί την μισή απόσταση μεταξύ δύο πλευρών γειτονικών οικοδομών και μπορεί να χρησιμοποιηθεί για παράδειγμα σε περιπτώσεις πολυκατοικιών και άλλων οικιστικών οικοδομών.

6.15 Οι εξωτερικές τοιχοποιίες πρέπει να έχουν τον ανάλογο δείκτη πυραντίστασης σύμφωνα με τις πρόνοιες των Κεφαλαίων 4, 5 και του παρόντος Κεφαλαίου, βασιζόμενοι στον τύπο χρήσης, την επικινδυνότητα της οικοδομής και την διαχωριστική απόσταση μεταξύ των οικοδομών. Οποιαδήποτε επιφάνεια της εξωτερικής τοιχοποιίας η οποία δεν έχει τον ανάλογο δείκτη πυραντίστασης τότε αυτή η επιφάνεια θεωρείται σαν απροστάτευτο άνοιγμα.







Διάγραμμα 16: Σχέση απροστάτευτου ανοίγματος και αναφλέξιμης επένδυσης πυράντοχης τοιχοποιίας

6.19 Ο Κυπριακός πολεοδομικός κανονισμός, παραθέτει τις ελάχιστες αποστάσεις μεταξύ των πλευρών της οικοδομής και του συνόρου του οικοπέδου ή τεμαχίου (π.χ. γραφεία, χώροι συνάθροισης κοινού, οικιστικά υποστατικά κλπ τουλάχιστον 3μ. και βιομηχανίες, αποθηκευτικοί χώροι τουλάχιστον 6μ. από το σύνορο του οικοπέδου ή τεμαχίου.

#### Υπολογισμός Απροστάτευτων Ανοιγμάτων

6.20 Πιο κάτω παρουσιάζεται μια απλή μέθοδος υπολογισμού<sup>4</sup> του μέγιστου επιτρεπόμενου συνολικού ποσοστού απροστάτευτων ανοιγμάτων σε σχέση με το εμβαδόν της εξωτερικής τοιχοποιίας και την απόσταση της οικοδομής από το σύνορο του οικοπέδου ή του τεμαχίου.

Στον υπολογισμό λαμβάνεται υπόψη το εμβαδόν ολόκληρης της εξωτερικής επιφάνειας συμπεριλαμβανομένων και των ανοιγμάτων (π.χ. πλευράς της οικοδομής ή του πυροδιαμερίσματος τεμαχίου), νοουμένου ότι η οικοδομή δεν βρίσκεται σε απόσταση μικρότερη του 1 μέτρου από το σύνορο. Σε διαφορετική περίπτωση οι πρόνοιες που παρουσιάζονται στο Διάγραμμα 15 θα πρέπει να ακολουθούνται.

6.21 Εάν μια εξωτερική τοιχοποιία έχει τον ανάλογο δείκτη πυραντίστασης αλλά καλύπτεται με αναφλέξιμη επένδυση τότε το μισό της επιφάνειας αυτής της τοιχοποιίας υπολογίζεται σαν απροστάτευτο άνοιγμα (βλέπε Διάγραμμα 16), εκτός και εάν αυτή η επένδυση έχει αντίσταση στην αναφλεξιμότητα και την εξάπλωση της πυρκαγιάς της Κατηγορίας B-s3d2, (σύμφωνα με την Ευρωπαϊκή κατηγοριοποίηση των υλικών βλέπε Κεφάλαιο 9).

6.22 Για σκοπούς υπολογισμού του συνολικού μέγιστου επιτρεπόμενου ποσοστού απροστάτευτου ανοίγματος λήφθηκε υπόψη η τιμή των 12.5kw/m<sup>2</sup> σαν η μέγιστη ακτινοβολούμενη ροή θερμότητας που δέχεται η εξωτερική επιφάνεια άλλης οικοδομής (τα 12.5kw/m<sup>2</sup> αναφέρονται σε ακτινοβολούμενη ροή θερμότητας που απαιτείται για να προκαλέσει ανάφλεξη σε υλικά ή επενδύσεις άλλων γειτονικών οικοδομών).

6.23 Εάν η απόσταση μεταξύ της εξωτερικής επιφάνειας της οικοδομής και του συνόρου του οικοπέδου ή του τεμαχίου είναι γνωστή τότε το συνολικό μέγιστο επιτρεπόμενο ποσοστό απροστάτευτου ανοίγματος υπολογίζεται από την εξίσωση:

$$A = \frac{\left(\frac{P}{\Phi}\right)^2}{\Pi\Upsilon}$$

Όπου: A = Μέγιστο συνολικό επιτρεπόμενο ποσοστό απροστάτευτου ανοίγματος

P = Απόσταση μεταξύ της εξωτερικής επιφάνειας της οικοδομής και του συνόρου του οικοπέδου ή τεμαχίου.

<sup>4</sup> BRE187 External fire spread: Building separation and boundary distances. Fire Research Station 1991.

$\Phi$  = Συντελεστής από τον Πίνακα 11.

$\Pi$  = Πλάτος της εξωτερικής επιφάνειας της οικοδομής.

$\Upsilon$  = Ύψος της εξωτερικής επιφάνειας της οικοδομής.

Υ/Ρ εάν 'Υ' μεγαλύτερο από 'Π' ή Π/Ρ εάν 'Υ' μικρότερο από 'Π'	Συντελεστής 'Φ'	
	Οικοδομές με Αργό και Μέτριο ρυθμό ανάπτυξης πυρκαγιάς <sup>i</sup> (α)	Οικοδομές με Ταχύ και Εξαιρετικά ταχύ ρυθμό ανάπτυξης πυρκαγιάς <sup>ii</sup> (β)
1.0*	-	1.0
1.5*	0.67	0.98
2	0.66	0.95
3	0.62	0.89
4	0.57	0.82
6	0.50	0.71
8	0.44	0.63
10 <sup>#</sup>	0.40	0.57

Πίνακας 11: Συντελεστής 'Φ'

Επεξήγηση:

i και ii Ο ρυθμός ανάπτυξης πυρκαγιάς (βλέπε Πίνακα 37-Κεφάλαιο 12) σε σχέση με τον τύπο της οικοδομής παρουσιάζεται στην Στήλη 6 σαν Προφίλ Κινδύνου Πυρκαγιάς στους Πίνακες 38-42 στο Κεφάλαιο 12. Για παράδειγμα όπου στην Στήλη 6 αναγράφεται Α,Β,Γ,Δ ή Ε1/2/3 ή 4 σημαίνει χαρακτηριστικά χρήσης της οικοδομής Α,Β,Γ,Δ ή Ε με ένα Αργό (1), Μέτριο (2), Ταχύ (3) ή Εξαιρετικά Ταχύ (4) ρυθμό ανάπτυξης πυρκαγιάς. Για να καθοριστεί ο συντελεστής 'Φ' από τον Πίνακα 11 θα πρέπει πρώτα να εξακριβωθεί ο ρυθμός ανάπτυξης της πυρκαγιάς για το συγκεκριμένο τύπο χρήσης της οικοδομής από την Στήλη 6-Προφίλ Κινδύνου Πυρκαγιάς των Πινάκων 38-42 στο Κεφάλαιο 12.

\* Τιμές μικρότερες από 1.0 για οικοδομές με Αργό και Μέτριο ρυθμό ανάπτυξης πυρκαγιάς ή 1.5 για Ταχύ και Εξαιρετικά Ταχύ ρυθμό ανάπτυξης πυρκαγιάς το μέγιστο ποσοστό απροστάτευτου ανοίγματος  $A = 1$  ή 100%.

# Για τιμές μεγαλύτερες από 10 το μέγιστο επιτρεπόμενο ποσοστό απροστάτευτου ανοίγματος υπολογίζεται σαν η μεγαλύτερη τιμή μεταξύ  $A=0.6(P/\Pi)$  και  $A=0.6(P/\Upsilon)$  για Αργό και Μέτριο ρυθμό ανάπτυξης πυρκαγιάς και

η μεγαλύτερη τιμή μεταξύ  $A=0.3(P/\Pi)$  και  $A=0.3(P/\Upsilon)$  για Ταχύ και Εξαιρετικά Ταχύ ρυθμό ανάπτυξης πυρκαγιάς.

Σημειώσεις:

- Εάν το πλάτος ('Π') και το ύψος ('Υ') είναι μεγαλύτερα από 140 μέτρα τότε χρησιμοποιείται η τιμή των 140 μέτρων.
- Όπου  $A = 1$  ή περισσότερο τότε αυτό αντιστοιχεί σε ποσοστό 100% απροστάτευτου ανοίγματος.
- Ο συντελεστής 'Φ' μπορεί να υπολογιστεί με την μέθοδο της απλής αναλογίας μεταξύ των ενδιάμεσων τιμών του 'Υ/Ρ' ή 'Π/Ρ'.

Παραδείγματα:

1. Υπολογίστε το μέγιστο συνολικό επιτρεπόμενο ποσοστό απροστάτευτου ανοίγματος για οικοδομή γραφείων ενός πυροδιαμερίσματος η οποία έχει ύψος 12 μέτρα, πλάτος 21 μέτρα και απέχει από το σύνορο του οικοπέδου ή τεμαχίου 3 μέτρα.

Σύμφωνα με την Στήλη 6 του Πίνακα 38 (Κεφάλαιο 12) τα κτίρια γραφείων έχουν προφίλ κινδύνου πυρκαγιάς Αi2 που σημαίνει Μέτριο (2) ρυθμό ανάπτυξης της πυρκαγιάς οπότε χρησιμοποιείται η στήλη (α) στον Πίνακα 11 ώστε να υπολογιστεί ο συντελεστής 'Φ'.

Στην συγκεκριμένη περίπτωση το πλάτος είναι μεγαλύτερο από το ύψος οπότε  $P/P=21/3=7$  και ο συντελεστής 'Φ' σύμφωνα της στήλης (α),

$$\Phi = 0.47.$$

Το ποσοστό απροστάτευτου ανοίγματος A:

$$A = \frac{\left(\frac{P}{\Phi}\right)^2}{\Pi\Upsilon} = \frac{\left(\frac{3}{0.47}\right)^2}{12 \times 21} = \frac{40.74}{252} = 0.16$$

Το μέγιστο συνολικό επιτρεπόμενο ποσοστό απροστάτευτου ανοίγματος είναι 16% που αναλογεί σε  $0.16 \times 12 \times 21 = 40$  τ.μ.

2. Υπολογίστε το μέγιστο συνολικό επιτρεπόμενο ποσοστό απροστάτευτου ανοίγματος σε κτίριο βιβλιοθήκης η οποία διαιρείται σε δύο ίσα πυροδιαμερίσματα και τα οποία έχουν ύψος 6 μέτρα, πλάτος 30 μέτρα το κάθε ένα. Το κτίριο απέχει από το σύνορο του οικοπέδου ή τεμαχίου 3 μέτρα.

Σύμφωνα με την Στήλη 6 του Πίνακα 39 (Κεφάλαιο 12) το κτίριο βιβλιοθήκης έχει προφίλ κινδύνου πυρκαγιάς B3 που σημαίνει Ταχύ (3) ρυθμό ανάπτυξης της πυρκαγιάς οπότε χρησιμοποιείται η στήλη (β) στον Πίνακα 11 ώστε να υπολογιστεί ο συντελεστής 'Φ'.

Στην συγκεκριμένη περίπτωση το πλάτος είναι μεγαλύτερο από το ύψος οπότε  $P/P=30/3=10$  και ο συντελεστής 'Φ' σύμφωνα της στήλης (β),

$$\Phi = 0.57.$$

Το ποσοστό απροστάτευτου ανοίγματος A:

$$A = \frac{\left(\frac{P}{\Phi}\right)^2}{\Pi\Upsilon} = \frac{\left(\frac{3}{0.57}\right)^2}{6 \times 30} = \frac{27.70}{180} = 0.153$$

Το μέγιστο συνολικό επιτρεπόμενο ποσοστό απροστάτευτου ανοίγματος είναι 15.3% που αναλογεί σε  $0.153 \times 6 \times 30 = 27.70$  τ.μ. το κάθε πυροδιαμέρισμα.

6.24 Αυτόματο Σύστημα Κατάσβεσης: Σε οικοδομές όπου υπάρχει αυτόματο σύστημα κατάσβεσης τύπου καταιονισμού νερού το μέγιστο ποσοστό απροστάτευτου ανοίγματος μπορεί να διπλασιαστεί.

6.25 Σε περίπτωση που η οικοδομή βρίσκεται κοντά σε παρακείμενες υπηρεσίες κοινής ωφελείας και εγκαταστάσεις όπου θεωρούνται απαραίτητες για την ευημερία και ανάπτυξη της κοινότητας, η πιθανότητα εξάπλωσης της πυρκαγιάς μπορεί να περιοριστεί:

- i. ελαττώνοντας την επιφάνεια του τοίχου που βρίσκεται απέναντι από τις εγκαταστάσεις και η οποία δεν είναι πυράντοχη·
- ii. το μέγιστο εμβαδόν των ανοιγμάτων να είναι σύμφωνα με τον πιο κάτω πίνακα·

Ελάχιστη απόσταση μεταξύ της πλευράς της οικοδομής και του συνόρου του οικοπέδου (μέτρα)	Μέγιστο συνολικό εμβαδόν απροστάτευτων ανοιγμάτων (τ.μ)
1.0	3
3.0	10
6.0	30
9.0	70

- iii. εγκαθιστώντας αυτόματο σύστημα κατάσβεσης τύπου καταιονισμού νερού εάν τα δύο πιο πάνω σημεία δεν ικανοποιούνται.

#### Εξωτερική Τοιχοποιία

6.26 Η εξωτερική όψη της τοιχοποιίας δεν πρέπει να αποτελεί μέσο για ταχεία εξάπλωση της πυρκαγιάς. Εκτός από τον ανάλογο δείκτη πυραντίστασης που πρέπει να διαθέτει μια εξωτερική τοιχοποιία, θα πρέπει επίσης τα υλικά επένδυσης που χρησιμοποιούνται να πληρούν τους περιορισμούς σύμφωνα με το Πίνακα 12.

6.27 Υλικά που χρησιμοποιούνται για την θερμομόνωση της εξωτερικής τοιχοποιίας θα πρέπει να είναι περιορισμένης αναφλεξιμότητας, εξάπλωσης της πυρκαγιάς και να μην παράγουν τοξικό καπνό, όταν χρησιμοποιούνται σαν υλικά επένδυσης σε νοσηλευτήρια, οικιστικές μονάδες, κτίρια πολυκατοικιών και οποιοσδήποτε οικοδομές με ύψος τελευταίου δαπέδου πέραν των 10 μέτρων.

Ύψος τελευταίου δαπέδου (μέτρα)	Απόσταση από το σύνορο του οικοπέδου ή τεμαχίου		
	<2 μέτρα	2-6 μέτρα	>6 μέτρα
Μικρότερο των 10 μέτρων	Κατηγορία A1 ή A2-S <sub>3</sub> ,d <sub>2</sub> <sup>#</sup>	Κατηγορία B-S <sub>3</sub> ,d <sub>2</sub> ή καλύτερη*	Χωρίς απαίτηση
Μεγαλύτερο των 10 μέτρων	Κατηγορία A1 ή A2-S <sub>3</sub> ,d <sub>2</sub> <sup>#</sup>	Κατηγορία B-S <sub>3</sub> ,d <sub>2</sub> ή καλύτερη*	Κατηγορία C-S <sub>3</sub> ,d <sub>2</sub> ή καλύτερη

# Εκτός για κτίρια γραφείων και ιδιωτικών κατοικιών όπου η κατηγορία αναφλεξιμότητας και εξάπλωσης της πυρκαγιάς μπορεί να μειωθεί στα B-S<sub>3</sub>,d<sub>2</sub> και C-S<sub>3</sub>,d<sub>2</sub> αντίστοιχα.

Για οικιστικές οικοδομές (π.χ. πολυκατοικίες, ξενοδοχεία, ξενώνες, φοιτητικές εστίες κλπ), χώροι συνάθροισης κοινού, νοσηλευτήρια, οικοδομές κοινωνικής πρόνοιας, υποστατικά και χώροι που χρησιμοποιούνται για εμπορικούς σκοπούς (π.χ. καταστήματα, εμπορικά κέντρα κλπ), θα πρέπει να έχουν καλύτερη κατηγορία ως προς την παραγωγή καπνού και σταγονιδίων πυρκαγιάς όπως S<sub>1</sub> και d<sub>0</sub>.

Πίνακας 12: Κατηγοριοποίηση Επιφανειακής Εξάπλωσης Πυρκαγιάς σε Εξωτερικές Τοιχοποιίες

#### Επιστρώσεις Οροφών

6.28 Οι επιστρώσεις οροφών πρέπει να έχουν κατάλληλη κατηγοριοποίηση επιφανειακής εξάπλωσης πυρκαγιάς σύμφωνα με το Πίνακα 13 πιο κάτω και το πρότυπο CYS EN 13501 – 5 με βάση την απόσταση από το σύνορο του οικοπέδου ή τεμαχίου.

Κατηγοριοποίηση Επιφανειακής Αναφλεξιμότητας και Εξάπλωσης Πυρκαγιάς σε Οροφές σύμφωνα με το πρότυπο EN 13501-5:2005	Ελάχιστη απόσταση από το σύνορο του οικοπέδου ή τεμαχίου
B <sub>ROOF</sub> (t4)	Χωρίς περιορισμό
C <sub>ROOF</sub> (t4)	Τουλάχιστο 3 μέτρα <sup>(1)</sup>
D <sub>ROOF</sub> (t4)	Τουλάχιστο 6 μέτρα <sup>(2)</sup>
E <sub>ROOF</sub> (t4)	Τουλάχιστο 6 μέτρα <sup>(2)</sup>
F <sub>ROOF</sub> (t4)	Τουλάχιστο 12 μέτρα

Υπόμνημα:

- (1) Δεν επιτρέπεται για οικιστικές οικοδομές, νοσηλευτήρια και υποστατικά συνάθροισης κοινού.  
 (2) Δεν επιτρέπεται για συγκεκριμένες οικοδομές όπως Οικιστικές, βιομηχανίες, αποθήκες και άλλες μη οικιστικές οικοδομές ανεξάρτητα του μεγέθους τους και οποιαδήποτε οικοδομή που υπερβαίνει τα 1500 κυβικά μέτρα σε όγκο.

Πίνακας 13: Κατηγοριοποίηση Επιφανειακής Αναφλεξιμότητας και Εξάπλωσης Πυρκαγιάς σε Οροφές

## Επιπλέον Πρόνοιες

Φωταγωγοί

- 6.29 Οι φωταγωγοί να κατασκευάζονται με υλικά που να έχουν δείκτη πυραντίστασης τουλάχιστον μια ώρα.
- 6.30 Όταν μέσα στον φωταγωγό ανοίγουν μόνο παράθυρα αποχωρητηρίων και λουτρών, να έχει ελάχιστη διάσταση 1.2 μ. και το εμβαδόν του δεν πρέπει να είναι λιγότερο των 4.5 τετραγωνικών μέτρων.
- 6.31 Όταν μέσα στον φωταγωγό ανοίγουν κουζίνες, υπνοδωμάτια ή οποιοσδήποτε άλλος κατοικήσιμος ή μη χώρος το εμβαδόν του φωταγωγού δεν πρέπει να είναι λιγότερο των 16 τετραγωνικών μέτρων. Όσον αφορά τις αποστάσεις των ανοιγμάτων από τους διάφορους χώρους μέσα σε αυτόν πρέπει να είναι σύμφωνα με τις πρόνοιες του συγκεκριμένου κεφαλαίου (π.χ. απόσταση ανοιγμάτων σε εξωτερικές τοιχοποιίες-Διάγραμμα 12 και 13).
- 6.32 Όλοι οι φωταγωγοί να διαθέτουν άνοιγμα για μόνιμο φυσικό αερισμό τόσο στην αφετηρία τους όσο και στο πιο ψηλό τους σημείο με ελάχιστη διάσταση 0.5 μ. και ελάχιστο εμβαδόν 1.5 τετραγωνικών μέτρων.

## 7. ΕΚΚΕΝΩΣΗ ΕΚΤΑΚΤΗΣ ΑΝΑΓΚΗΣ ΣΕ ΠΕΡΙΠΤΩΣΗ ΠΥΡΚΑΓΙΑΣ

### Γενική Προσέγγιση

7.1 Υπάρχουν δύο σχεδιαστικές προσεγγίσεις πυροπροστασίας που μπορεί να χρησιμοποιηθούν ώστε να ικανοποιηθεί η απαίτηση του Νόμου και αφορά την 'Εκκένωση Έκτακτης Ανάγκης σε Περίπτωση Πυρκαγιάς'.

1. Σχεδιασμός με βάση Περιγραφικού Τύπου Οδηγίες
2. Σχεδιασμός με βάση την Σχεδιαστική Απόδοση (πυρομηχανική)

7.2 Ο κύριος στόχος του σχεδιασμού των οδεύσεων διαφυγής σ' ένα κτίριο είναι η επίτευξη ασφαλούς εκκένωσης όλων των ενοίκων, σε περίπτωση πυρκαγιάς. Οι οδεύσεις διαφυγής πρέπει να παραμένουν ασφαλείς και αποτελεσματικές για τη χρονική διάρκεια που χρειάζονται και να είναι σαφώς αντιληπτές και προσπελάσιμες απ' όλους τους χρήστες. Η χρήση του κτιρίου και οι ανάγκες των ενοίκων καθορίζουν τον τρόπο σχεδιασμού, την διαστασιολόγηση, καθώς και τη θέση των οδεύσεων διαφυγής.

### Περιγραφικού Τύπου Οδηγίες

7.3 Οι περιγραφικού τύπου οδηγίες στο συγκεκριμένο Κεφάλαιο κατανέμονται σε 9 βήματα τα οποία εξηγούν τον τρόπο όπου μια οικοδομή μπορεί να εξασφαλίσει τα απαιτούμενα χαρακτηριστικά πυροπροστασίας έτσι ώστε οι χρήστες να χρησιμοποιούν τις οδεύσεις διαφυγής με ασφάλεια.

#### Βήμα 1 – Χαρακτηριστικά Οικοδομής και Χρηστών

7.4 Αρχικά είναι σημαντικό να καθοριστεί η χρήση της οικοδομής. Σε περίπτωση που η οικοδομή περιλαμβάνει περισσότερο από έναν τύπο χρήσης, πρέπει να λαμβάνονται υπόψη οι πρόνοιες του Κεφαλαίου 5, που σχετίζεται με τον σχηματισμό των πυροδιαμερισμάτων. Σε περίπτωση, που σύμφωνα με τις πρόνοιες, η οικοδομή χρειάζεται να χωριστεί σε διαφορετικούς τύπους χρήσης, τα μέτρα εκκένωσης για κάθε τύπο χρήσης πρέπει να λαμβάνονται υπόψη ξεχωριστά.

7.5 Η χρήση της οικοδομής ή τμήματος της οικοδομής πρέπει να καθορίζεται σε σχέση με τους Πίνακες 38-42 στο Κεφάλαιο 12. Οι πίνακες αυτοί παρέχουν πληροφόρηση σχετικά με τον Ρυθμό Ανάπτυξης της Πυρκαγιάς (Στήλη 6), τον Χρόνο Ανταπόκρισης του Χρήστη (Στήλη 9), τον Χρόνο Ροής (Στήλη 10) και τον τύπο του συστήματος Πυρανίχνευσης και Προειδοποίησης (Στήλη 11). Οι πληροφορίες αυτές θα πρέπει να σημειωθούν γιατί θα χρησιμοποιηθούν σε μεταγενέστερο στάδιο.

7.6 Επίσης πρέπει να σημειώνεται ο αριθμός των ορόφων πάνω και κάτω από το επίπεδο του εδάφους καθώς και το εμβαδόν του κάθε ορόφου για την οικοδομή ή τμήμα της οικοδομής που εξετάζεται.

#### Βήμα 2 – Αριθμός και Κατανομή Χρηστών

7.7 Πρέπει να καθορίζεται ο μέγιστος θεωρητικός αριθμός ατόμων που ενδέχεται να βρίσκονται στην οικοδομή σε μια δεδομένη στιγμή. Ο θεωρητικός πληθυσμός ενός χώρου μπορεί να υπολογισθεί χρησιμοποιώντας τον συντελεστή δαπέδου που παρουσιάζεται στο Πίνακα 48 στο Κεφάλαιο 12.

7.8 Είναι σημαντικό όταν υπολογίζεται ο μέγιστος θεωρητικός πληθυσμός μιας οικοδομής να μην υπολογίζονται δύο φορές οι χρήστες. Αυτό μπορεί να συμβεί όταν για παράδειγμα υπολογίζονται οι χώροι συνεδριάσεων και οι καντίνες προσωπικού, όπου δεν μπορεί το ίδιο άτομο να βρίσκεται στον χώρο εργασίας του και ταυτόχρονα στο χώρο συνεδριάσεων ή στην καντίνα.

7.9 Μπορεί να κρίνεται εύλογο να προστίθεται στον θεωρητικό πληθυσμό και ένας αριθμός επισκεπτών στην οικοδομή.

7.10 Είναι σημαντικό τα στοιχεία υπολογισμού του θεωρητικού πληθυσμού να παραχωρούνται στην μελλοντική διαχείριση της οικοδομής έτσι ώστε να γνωρίζουν οι υπεύθυνοι ασφάλειας και Υγείας της οικοδομής τις υποθέσεις που έγιναν κατά το σχεδιαστικό στάδιο.

#### Βήμα 3 – Αριθμός και Τύπος Οδεύσεων Διαφυγής (Κλιμακοστάσια και Τελικές Έξοδοι Διαφυγής)

7.11 Ο αριθμός των οδεύσεων διαφυγής και των κλιμακοστασίων από κάθε όροφο της οικοδομής εξαρτάται από:

- Το ύψος του τελευταίου δαπέδου πάνω από το επίπεδο πρόσβασης·
- Το βάθος του χαμηλότερου υπογείου από το επίπεδο πρόσβασης·
- Τον θεωρητικό αριθμό των ατόμων (από το Βήμα 2)·
- Την μέγιστη *πραγματική απόσταση απροστάτευτης όδευσης διαφυγής*<sup>5</sup> προς το κλιμακοστάσιο, (από το βήμα 4)·
- Τον Ρυθμό Ανάπτυξης της Πυρκαγιάς (από το Βήμα 1 και την Στήλη 6 στους Πίνακες 38-42 στο Κεφάλαιο 12).

7.12 Ο Πίνακας 14 παρουσιάζει τον συνιστώμενο αριθμό οδεύσεων διαφυγής από κάθε όροφο ή δωμάτιο σε σχέση με το αριθμό των ατόμων που μπορεί να εξυπηρετήσουν.

Ρυθμός Ανάπτυξης Πυρκαγιάς*	Μέγιστος Αριθμός Ατόμων		
	Μονή έξοδος Στήλη (α)	Δύο έξοδοι Στήλη (β)	Τρεις έξοδοι Στήλη (γ)
4-Εξαιρετικά Ταχύς	15	75	150
3-Ταχύς	30	200	400
2-Μέτριος	50	400	800
1-Αργός	90	600	1200

- \* Ο ρυθμός ανάπτυξης πυρκαγιάς (βλέπε Πίνακα 36 - Κεφάλαιο 12) σε σχέση με τον τύπο της οικοδομής παρουσιάζεται στην Στήλη 6 σαν Προφίλ Κινδύνου Πυρκαγιάς στους Πίνακες 38-42 στο Κεφάλαιο 12. Για παράδειγμα όπου στην Στήλη 6 αναγράφεται Α,Β,Γ,Δ ή Ε1/2/3 ή 4 σημαίνει χαρακτηριστικά χρήσης της οικοδομής Α,Β,Γ,Δ ή Ε με ένα Αργό (1), Μέτριο (2), Ταχύ (3) ή Εξαιρετικά Ταχύ (4) ρυθμό ανάπτυξης πυρκαγιάς.

Πίνακας 14: Αριθμός Οδεύσεων Διαφυγής

*Παράδειγμα:* Τα δωμάτια που φαίνονται με γκριζό χρώμα στο Διάγραμμα 19 έχουν μία μόνο έξοδο και θα πρέπει να έχουν μέγιστο αριθμό ατόμων ίσο με 15, εάν το δωμάτιο έχει εξαιρετικά ταχύ ρυθμό ανάπτυξης της πυρκαγιάς, 30 άτομα εάν το δωμάτιο έχει ταχύ ρυθμό ανάπτυξης της πυρκαγιάς, 60 άτομα εάν το δωμάτιο έχει μέτριο ρυθμό ανάπτυξης της πυρκαγιάς ή 90 άτομα εάν το δωμάτιο έχει αργό ρυθμό ανάπτυξης της πυρκαγιάς, σύμφωνα με την στήλη (α) - 'Μονή έξοδος' στον Πίνακα 14. Οι χώροι που δεν σκιαγραφούνται έχουν πρόσβαση σε δύο εξόδους, επομένως ο μέγιστος πληθυσμός πρέπει να περιορίζεται από την στήλη (β) - 'Δύο Έξοδοι' του Πίνακα 14.

7.13 Αριθμός Κλιμακοστασίων: Γενικά πρέπει να επιδιώκεται η κατασκευή δύο τουλάχιστον κλιμακοστασίων σε μια οικοδομή. Οικοδομές με περισσότερους από τρεις ορόφους πάνω από το επίπεδο πρόσβασης (που συνήθως είναι το ισόγειο), και με ύψος τελευταίου κατοικήσιμου ορόφου<sup>6</sup> μεγαλύτερο από 10 μέτρα πρέπει να έχουν τουλάχιστον δύο κλιμακοστάσια που να εξυπηρετούν όλα τα επίπεδα πάνω από το έδαφος.

7.14 Σε οικοδομές και χώρους συνάθροισης κοινού ή δημόσια κτίρια πρέπει να επιδιώκεται η κατασκευή δύο τουλάχιστον κλιμακοστασίων ανεξαρτήτως του ύψους της οικοδομής. Ένα κλιμακοστάσιο μπορεί να επιτραπεί εφόσον ισχύουν οι πρόνοιες της παραγράφου 7.20 πιο κάτω.

7.15 Μικρές οικοδομές με λιγότερους από τρεις ορόφους πάνω από το επίπεδο πρόσβασης (που συνήθως είναι το ισόγειο), και με ύψος τελευταίου κατοικήσιμου ορόφου μικρότερο από 10 μέτρα, μπορούν να εξυπηρετηθούν με ένα κλιμακοστάσιο.

7.16 Οι οικοδομές με περισσότερα από δύο επίπεδα υπογείου σε σχέση με την επιφάνεια του εδάφους ή το επίπεδο πρόσβασης, πρέπει να έχουν τουλάχιστον δύο κλιμακοστάσια που να εξυπηρετούν όλα τα επίπεδα.

7.17 Ένα κλιμακοστάσιο θα μπορούσε να γίνει αποδεκτό από την Αρμόδια Αρχή (μετά από διαβουλεύσεις με τον μελετητή) για συγκεκριμένους τύπους χρήσης οικοδομών (π.χ. γραφειακοί χώροι και πολυκατοικίες διαμερισμάτων) εφόσον ισχύουν όλες οι πιο κάτω προϋποθέσεις:

- Το ύψος του τελευταίου κατοικήσιμου ορόφου δεν ξεπερνά τα 21 μέτρα (γραφειακοί χώροι και πολυκατοικίες διαμερισμάτων) και τα 5 μέτρα για υπόγειους ορόφους·

<sup>5</sup> Πραγματική απόσταση απροστάτευτης όδευσης διαφυγής, λέγεται το μήκος της πραγματικής πορείας μη συμπεριλαμβανομένων των κινητών επίπλων, που πρέπει να διασχίσει το άτομο από τυχόν σημείο της κάτοψης του κτιρίου, μέχρι να φθάσει στην πιο κοντινή έξοδο κινδύνου, δηλαδή στην αρχή μιας πυροπροστατευμένης όδευσης διαφυγής

<sup>6</sup> Ύψος τελειωμένου πατώματος του ψηλότερου κατοικήσιμου ορόφου ή ορόφου με χρήση από το κοινό μέχρι το επίπεδο στη χαμηλότερη πλευρά της οικοδομής που οδηγεί σε μια οδό ή σε έναν ανοικτό υπαίθριο χώρο.



- ii. Ο μέγιστος αριθμός των χρηστών σε ένα όροφο δεν ξεπερνά τα όρια στην στήλη (α) του Πίνακα 14 πιο πάνω σε σχέση πάντα με τον ρυθμό ανάπτυξης πυρκαγιάς·
- iii. Η πραγματική απόσταση απροστάτευτης όδευσης διαφυγής από το πιο απόμερο σημείο του ορόφου μέχρι το προστατευόμενο κλιμακοστάσιο δεν ξεπερνά τα 30 μέτρα (ή 15 μέτρα για υπόγειους ορόφους).

7.18 Σε οικοδομές με πέραν των δύο κλιμακοστασίων, τουλάχιστον ένα από αυτά που εξυπηρετεί υπέργειους ορόφους ή επίπεδα πρέπει να είναι ανεξάρτητο από οποιοδήποτε άλλο κλιμακοστάσιο που εξυπηρετεί υπόγειους ορόφους ή επίπεδα. Επιπλέον τουλάχιστον ένα κλιμακοστάσιο που εξυπηρετεί υπόγειους ορόφους ή επίπεδα πρέπει να είναι ανεξάρτητο από οποιοδήποτε άλλο κλιμακοστάσιο που εξυπηρετεί υπέργειους ορόφους ή επίπεδα.

7.19 Τύπος Κλιμακοστασίου: Τα εσωτερικά κλιμακοστάσια που αποτελούν πυροπροστατευμένη όδευση διαφυγής πρέπει να περιβάλλονται από δομικά στοιχεία με δείκτη πυραντίστασης σύμφωνα με τις πρόνοιες του Κεφαλαίου 5 και να κατασκευάζονται ώστε:

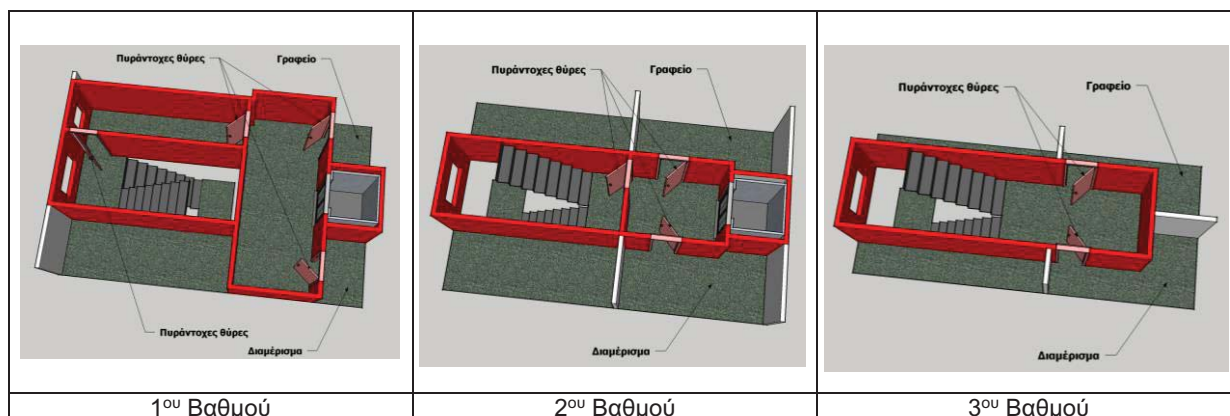
- i. Οι βαθμίδες να έχουν πλάτος τουλάχιστο 27 εκ. και οι αντιβαθμίδες να έχουν ύψος όχι περισσότερο των 18 εκ. Τόσο οι βαθμίδες όσο και οι αντιβαθμίδες να είναι ομοιόμορφου πλάτους και ύψους σε κάθε σειρά βαθμίδων·
- ii. Η κάθε σειρά βαθμίδων να μην αποτελείται από περισσότερες των 18 αντιβαθμίδων·
- iii. Σε ευθύγραμμη πορεία να μην έχει περισσότερες των δυο σειρών βαθμίδων χωρίς την παρεμβολή στροφής ή γωνίας η οποία να μη είναι μικρότερη των 90<sup>0</sup> και πλατύσκαλο του οποίου το πλάτος να είναι τουλάχιστο το πλάτος των βαθμίδων μετρούμενο μεταξύ χειρολαβών. Μεταξύ των δυο σειρών βαθμίδων να παρεμβάλλεται πλατύσκαλο μήκους ίσο με δυο φορές το πλάτος των βαθμίδων·
- iv. Το ύψος πάνω από οποιαδήποτε βαθμίδα και πλατύσκαλο να είναι τουλάχιστο 2.10μ·
- v. Τοποθετούνται διπλές χειρολαβές και στις δυο πλευρές του κλιμακοστασίου σε ύψος 60 – 70 εκ. και 90 εκ. – 1.00μ. αντίστοιχα. Η μια χειρολαβή να προεξέχει 40 εκ. από το πρώτο και το τελευταίο σκαλί·
- vi. Να μην υπάρχουν προεξοχές στο ύψος των 2μ. πάνω από οποιαδήποτε βαθμίδα ή πλατύσκαλο·
- vii. Το κλιμακοστάσιο να εφάπτεται και ανοίγει σε κάθε όροφο κατά 10% τουλάχιστο της επιφανείας του σε χώρο ο οποίος:
  - (α) Να είναι στον εξωτερικό τοίχο του κτιρίου·
  - (β) Αν δεν είναι κλειστός σε όλες τις πλευρές θα πρέπει να έχει πλάτος όχι λιγότερο από 1.20μ. και βάθος όχι μεγαλύτερο του διπλασίου του πλάτους. Μέσα στον χώρο δεν επιτρέπεται να υπάρχουν οποιαδήποτε ανοίγματα κατοικήσιμων χώρων·
  - (γ) Αν είναι περικλειστός σε όλες τις πλευρές του και σ' αυτόν ανοίγουν παράθυρα κατοικήσιμων δωματίων θα πρέπει να έχει ελάχιστη διάσταση 3μ. και ελάχιστο εμβαδόν 16 τετραγωνικών μέτρων·
  - (δ) Αν είναι περικλειστός σε όλες τις πλευρές του και σ' αυτόν ανοίγουν μόνο παράθυρα λουτήρων και αποχωρητηρίων θα πρέπει να έχει ελάχιστη διάσταση 1,20μ. και ελάχιστο εμβαδόν 5 τετραγωνικών μέτρων·
  - (ε) Αν είναι περικλειστός σε όλες τις πλευρές και σ' αυτόν δεν ανοίγουν οποιαδήποτε παράθυρα θα πρέπει να έχει ελάχιστη διάσταση 0,50μ. και ελάχιστο εμβαδόν 2 τετραγωνικών μέτρων·
  - (στ) Για τους χώρους των (γ), (δ), και (ε) χρειάζεται να υπάρχει μόνιμος φυσικός εξαερισμός τόσο στην αφετηρία τους όσο και στο πιο ψηλό τους σημείο με άνοιγμα ελάχιστης διάστασης 0,50μ. και ελάχιστο εμβαδόν 2 τετραγωνικών μέτρων·
  - (ζ) Οποιαδήποτε ανοίγματα, εκτός αυτά των λουτήρων και αποχωρητηρίων πρέπει ν' απέχουν τουλάχιστο 2 μ. από τα παράθυρα του κλιμακοστασίου.
- viii. Στο πιο ψηλό σημείο του κλιμακοστασίου να υπάρχει άνοιγμα για μόνιμο φυσικό αερισμό εμβαδού 1 τετραγωνικού μέτρου·

- ix. Σε κάθε επίπεδο (π.χ. πλατύσκαλο) να υπάρχει ανοιγοκλεινόμενο παράθυρο (να μην ανοίγει προς την κατεύθυνση διαφυγής) εμβαδού ίσο με το 10% του εμβαδού κάτοψης του κλιμακοστασίου.

7.20 Κλιμακοστάσιο 1<sup>ου</sup> Βαθμού: Για οικοδομές με ύψος τελευταίου κατοικήσιμου ορόφου πέραν των 18 μέτρων απαιτείται όπως τα εσωτερικά κλιμακοστάσια προστατεύονται σε κάθε όροφο με 3 θύρες οι οποίες να έχουν δείκτη πυραντίστασης τουλάχιστον 30 λεπτών. Η πρώτη είναι η είσοδος του διαμερίσματος, γραφείου, ή οποιοδήποτε άλλου χώρου, η δεύτερη είναι η είσοδος στον προθάλαμο πυροπροστασίας και η τρίτη είναι η είσοδος προς το κλιμακοστάσιο (βλέπε Διάγραμμα 17). Το εμβαδόν του προθαλάμου πυροπροστασίας να είναι τουλάχιστον 3 τετραγωνικά μέτρα και ο προθάλαμος να διαθέτει μόνιμο φυσικό αερισμό ίσο με το 10% του εμβαδού του.

7.21 Κλιμακοστάσιο 2<sup>ου</sup> Βαθμού: Για οικοδομές με ύψος τελευταίου κατοικήσιμου ορόφου πέραν των 10μ. και μέχρι τα 18μ. απαιτείται όπως τα εσωτερικά κλιμακοστάσια προστατεύονται σε κάθε όροφο με 2 θύρες οι οποίες να έχουν δείκτη πυραντίστασης τουλάχιστον 30 λεπτών. Η μία είναι η είσοδος του διαμερίσματος, γραφείου, ή οποιοδήποτε άλλου χώρου και η άλλη είναι η είσοδος του κλιμακοστασίου. Μεταξύ των δυο θυρών θα πρέπει να υπάρχει χώρος 3 τουλάχιστον τετραγωνικών μέτρων με ελάχιστη διάσταση 1,25μ. (βλέπε Διάγραμμα 17).

7.22 Κλιμακοστάσιο 3<sup>ου</sup> Βαθμού: Για οικοδομές με ύψος τελευταίου κατοικήσιμου ορόφου μέχρι 10 μέτρα απαιτείται όπως τα εσωτερικά κλιμακοστάσια προστατεύονται σε κάθε όροφο με 1 θύρα η οποία να έχει δείκτη πυραντίστασης τουλάχιστον 30 λεπτών και είναι η είσοδος του διαμερίσματος, γραφείου, ή οποιοδήποτε άλλου χώρου (βλέπε Διάγραμμα 17).

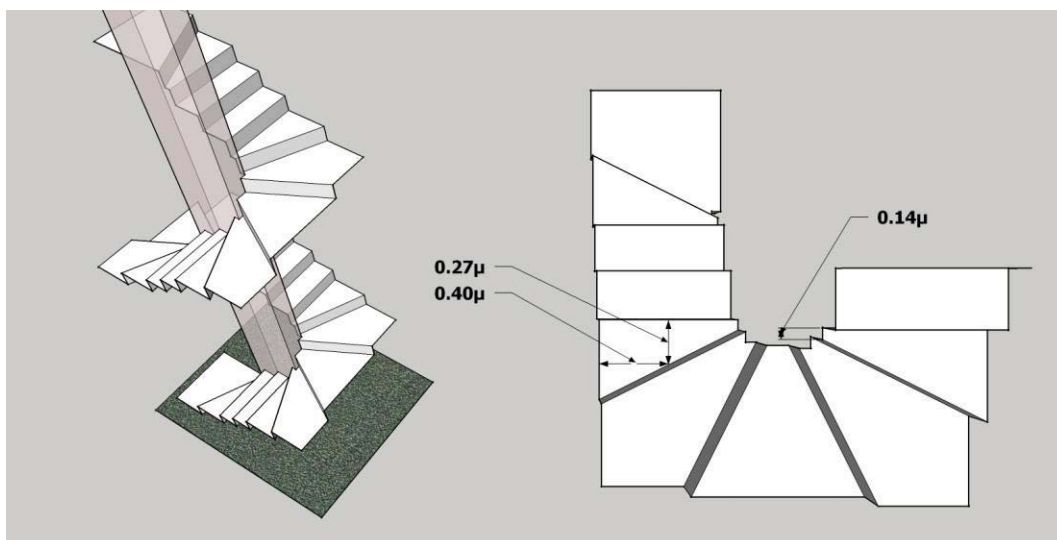


Διάγραμμα 17: Τύπος Κλιμακοστασίου

7.23 Το κλιμακοστάσιο σε υπόγειο όροφο πρέπει να είναι 2<sup>ου</sup> Βαθμού νοουμένου ότι ο τύπος κλιμακοστασίου στους υπέργειους ορόφους δεν είναι του ίδιου ή 1<sup>ου</sup> βαθμού. Πέραν του ενός υπόγειου ορόφου, το κλιμακοστάσιο πρέπει να είναι 1<sup>ου</sup> Βαθμού (βλέπε Διάγραμμα 17) και να επεκτείνεται με τα ίδια χαρακτηριστικά σε όλους τους υπόγειους ορόφους.

7.24 Σε οικοδομές που χρειάζεται περισσότερος αριθμός κλιμακοστασίων αυτά πρέπει να είναι του ίδιου τύπου με τα υπόλοιπα που καθορίζονται σε αυτό το κεφάλαιο.

7.25 Κλιμακοστάσια με βαθμίδες μεταβλητού πλάτους: Στην κατασκευή τέτοιου κλιμακοστασίου ορίζεται σαν γραμμή ανάβασης η νοητή γραμμή σε απόσταση 40 εκ. από την εξωτερική πλευρά της κλίμακας και το ελάχιστο πλάτος της βαθμίδας στην γραμμή ανάβασης να είναι τουλάχιστο 27 εκ. ενώ το ελάχιστο πλάτος της βαθμίδας στην εσωτερική πλευρά να είναι τουλάχιστο 14 εκ (βλέπε Διάγραμμα 18).



Διάγραμμα 18: Κλιμακοστάσια με βαθμίδες μεταβλητού πλάτους

#### Βήμα 4 – Διαρρύθμιση των οδεύσεων διαφυγής (Κλιμακοστάσια και Τελικές Έξοδοι Διαφυγής)

7.26 Πρέπει να εξεταστούν δύο στοιχεία σχετικά με την διαρρύθμιση των οδεύσεων διαφυγής μέσα σε ένα όροφο ή μια οικοδομή:

- Η πραγματική απόσταση απροστάτευτης όδευσης διαφυγής από το πιο απόμερο σημείο του ορόφου ή δωματίου μέχρι πυροπροστατευμένη διαφυγή·
- Η απόσταση ανάμεσα σε δύο ξεχωριστές οδεύσεις διαφυγής.

#### 4α – Απόσταση μέχρι την όδευση διαφυγής

7.27 Οι οδεύσεις διαφυγής σχεδιάζονται παλιότερα σύμφωνα με την απόσταση που έπρεπε να καλύψουν οι χρήστες ώστε να βρεθούν σε ασφαλές σημείο, όπως για παράδειγμα σε ένα πυροπροστατευμένο διάδρομο ή κλιμακοστάσιο. Δεν είναι πάντοτε σαφές από πού προέρχονται αυτές οι αποστάσεις αλλά φαίνεται να έχουν τις ρίζες τους στο μήκος εύκαμπτου σωλήνα πυρόσβεσης.

7.28 Οι μέγιστες πραγματικές αποστάσεις απροστάτευτης όδευσης διαφυγής από το πιο απόμερο σημείο του ορόφου μέχρι την πυροπροστατευμένη έξοδο (π.χ. κλιμακοστάσιο) σχετίζονται κυρίως με τις διαδικασίες και ενέργειες πυρόσβεσης. Οι αποστάσεις αυτές παρουσιάζονται στον Πίνακα 15.

Μέγιστη απόσταση μέχρι την πλησιέστερη πυροπροστατευόμενη έξοδο (μ)	Μονώροφη Οικοδομή				Πολυώροφη Οικοδομή			
	Κατηγορία Κινδύνου Πυρκαγιάς (ΚΚΠ-Α και ΚΚΠ-Β)*		Κατηγορία Κινδύνου Πυρκαγιάς (ΚΚΠ-Γ και ΚΚΠ- Δ)*		Κατηγορία Κινδύνου Πυρκαγιάς (ΚΚΠ-Α και ΚΚΠ-Β)*		Κατηγορία Κινδύνου Πυρκαγιάς (ΚΚΠ-Γ και ΚΚΠ- Δ)*	
	Μία Έξοδος	Πολλές Έξοδοι	Μία Έξοδος	Πολλές Έξοδοι	Μία Έξοδος	Πολλές Έξοδοι	Μία Έξοδος	Πολλές Έξοδοι
Χωρίς καταιονητήρες	30	55	15	30	30	55	12	25
Με καταιονητήρες	55	80	30	55	55	80	25	50

\* Χρησιμοποιείται η Κατηγορία Κινδύνου Πυρκαγιάς (ΚΚΠ) σύμφωνα με τον συνοπτικό Πίνακα 4 στο Κεφάλαιο 4 ή την Στήλη (8) των Πινάκων 38-42 στο Κεφάλαιο 12 για τους διάφορους τύπους οικοδομών.

Πίνακας 15: Πραγματική απόσταση απροστάτευτης όδευσης διαφυγής από το πιο απόμερο σημείο του ορόφου μέχρι την πυροπροστατευόμενη έξοδο.

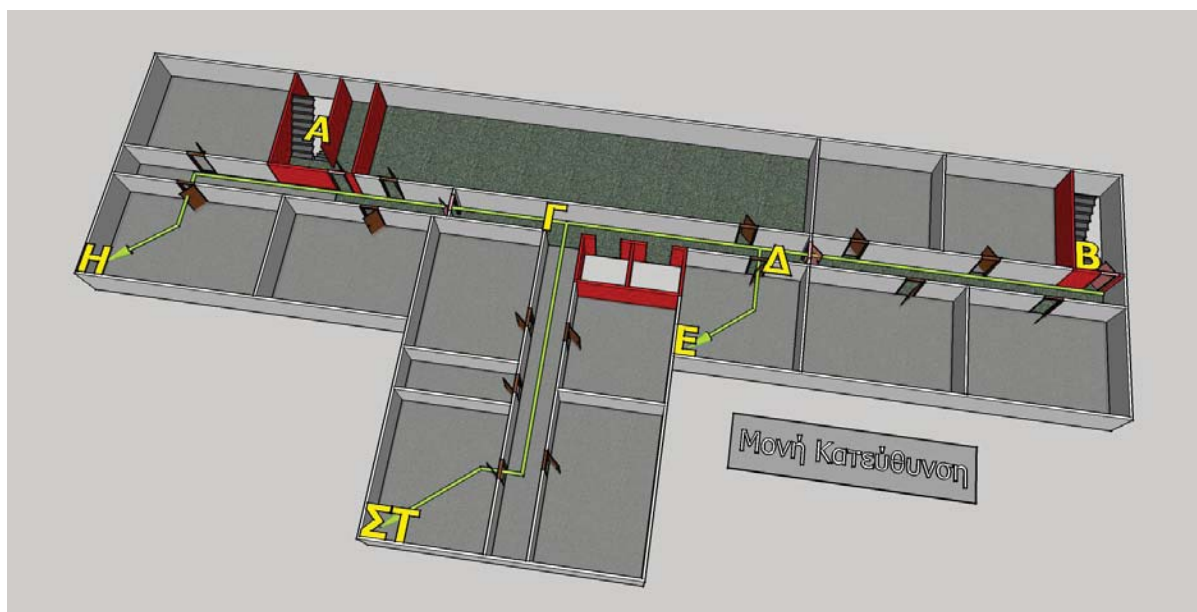
7.29 Σε περίπτωση που τμήμα της οικοδομής εξυπηρετείται από μία μόνο έξοδο, πρέπει να χρησιμοποιείται η στήλη 'Μια Έξοδος'. Σε περίπτωση που τμήμα της οικοδομής μπορεί να εξυπηρετηθεί από δύο ή περισσότερες εξόδους, πρέπει να χρησιμοποιείται η στήλη 'Πολλές Έξοδοι'. Βλέπε Διάγραμμα 19 για επιπλέον πληροφόρηση.

7.30 Σε περίπτωση που οικοδομές εξυπηρετούνται από τουλάχιστο δύο κλιμακοστάσια ή εξόδους διαφυγής, αυτό σημαίνει ότι τα περισσότερα δωμάτια θα εξυπηρετούνται από δύο εξόδους αλλά θα έχουν μόνο μια διαδρομή προς το δωμάτιο. Η απόσταση από το πιο απόμερο σημείο του δωματίου μέχρι την πυροπροστατευόμενη έξοδο θα παίρνεται από την στήλη 'Πολλές Έξοδοι' του Πίνακα 15 αλλά η απόσταση μέσα στο δωμάτιο δεν πρέπει να ξεπερνά το όριο της στήλης 'Μια Έξοδος' του Πίνακα 15.

7.31 Στο παράδειγμα που φαίνεται το Διάγραμμα 19, η απόσταση από το Β στο Ε δεν πρέπει να ξεπερνά τα 55 μέτρα. Μέρος αυτών των 55 μέτρων αποτελεί μονή κατεύθυνση διαφυγής και βρίσκεται μέσα στο δωμάτιο (από το Δ στο Ε). Το μέρος αυτό δεν πρέπει να ξεπερνά τα 30 μέτρα στο σύνολο της απόστασης των 55 μέτρων.

7.32 Οι χώροι που παρουσιάζονται με γκριζο χρώμα στο Διάγραμμα 19, έχουν μονή πρόσβαση από το εσωτερικό της οικοδομής. Για παράδειγμα στην αριστερή πλευρά του διαγράμματος, το πιο μακρινό σημείο (Α μέχρι Η) μετρείται σαν μονή κατεύθυνση.

7.33 Τα σημεία Ε και ΣΤ στο Διάγραμμα 19 έχουν πρόσβαση από δύο κατευθύνσεις, αλλά έχουν μονή κατεύθυνση από τα σημεία Γ και Δ και κάτω. Η απόσταση από το Α μέχρι το ΣΤ μπορεί να θεωρηθεί ως απόσταση πολλαπλών κατευθύνσεων όμως η απόσταση Γ μέχρι ΣΤ πρέπει να περιορίζεται στο όριο τιμής μονής κατεύθυνσης.



Διάγραμμα 19: Σχεδιάγραμμα που παρουσιάζει μονές ή πολλαπλές οδεύσεις διαφυγής

7.34 Επομένως, λαμβάνοντας υπόψη μια πολυώροφη οικοδομή μετρίου κινδύνου πυρκαγιάς (Κατηγορία Κινδύνου Πυρκαγιάς ΚΚΠ-Β):

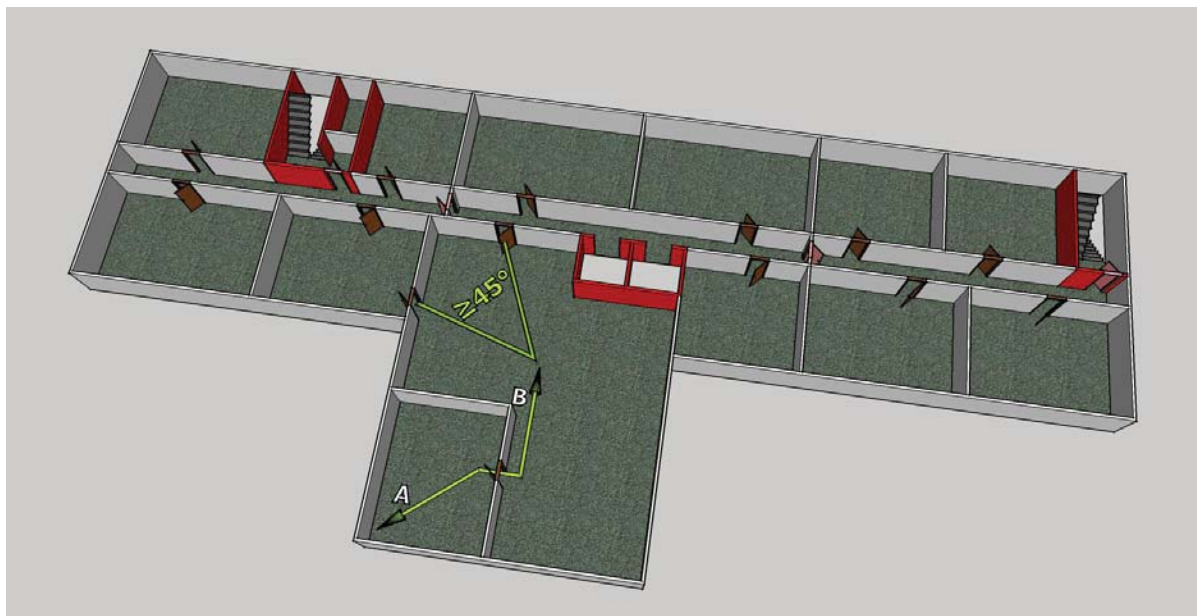
A μέχρι H = Μονή κατεύθυνση 30m  
 A μέχρι ΣΤ = Δύο κατευθύνσεις 55m  
 Γ μέχρι ΣΤ = Μονή κατεύθυνση 30m  
 Β μέχρι Ε = Δύο κατευθύνσεις 55m  
 Δ μέχρι Ε = Μονή κατεύθυνση 30m

7.35 Σε περίπτωση δύο οδεύσεων διαφυγής από ένα τμήμα της οικοδομής, αυτές πρέπει να διαχωρίζονται μεταξύ τους. Στόχος είναι να αποφευχθεί η ταυτόχρονη αστοχία και των δύο οδεύσεων διαφυγής σαν αποτέλεσμα μιας πυρκαγιάς, πριν προλάβουν οι χρήστες να εκκενώσουν το συγκεκριμένο τμήμα της οικοδομής.

7.36 Σε περίπτωση που οι τελικές έξοδοι ενώνονται με διάδρομο, πρέπει να διαχωρίζονται με θύρα η οποία ικανοποιεί τα κριτήρια καπνοστεγανότητας (ελέγχου του καπνού).

7.37 Σε περίπτωση που οι έξοδοι βρίσκονται στον ίδιο χώρο πρέπει να διαχωρίζονται επαρκώς έτσι ώστε να βρίσκονται σε απόσταση  $45^\circ$ , βλέπε Διάγραμμα 20.

7.38 Οποιοδήποτε τμήμα του ορόφου το οποίο δημιουργεί γωνία μικρότερη των  $45^\circ$  σε σχέση με τις δύο θύρες εξόδου, πρέπει να θεωρείται ότι έχει μονή κατεύθυνση διαφυγής προς την έξοδο του ορόφου.



Διάγραμμα 20: Εναλλακτικές οδεύσεις διαφυγής

#### Βήμα 5 – Πλάτος Κλιμακοστασίων, Διαδρόμων και Θυρών

7.39 Η ενότητα αυτή δεν ισχύει για κατοικίες ή πολυκατοικίες διαμερισμάτων με σταθερό πλάτος διαφυγής. Βλέπε ειδικές οδηγίες που παρουσιάζονται στο Βήμα 8 πιο κάτω.

7.40 Έχοντας καθορίσει την θέση των οδεύσεων διαφυγής, πρέπει σε αυτό το σημείο να καθοριστεί και το πλάτος τους.

7.41 Το πλάτος των οδεύσεων διαφυγής, εξόδων και κλιμακοστασίων εξαρτώνται από τον αριθμό των ατόμων που βρίσκονται στην οικοδομή ή στο τμήμα μιας οικοδομής. Ο υπολογισμός των συγκεκριμένων πλατών ακολουθεί την πιο κάτω σειρά:

- α. Υπολογισμός του πλάτους της θύρας εξόδου που απαιτείται για κάθε επίπεδο ή όροφο·
- β. Υπολογισμός του πλάτους του κλιμακοστασίου·
- γ. Υπολογισμός του πλάτους της τελικής εξόδου διαφυγής.

7.42 Η θεμελιώδης αρχή μιας ασφαλούς εκκένωσης είναι να εξασφαλιστεί η μετακίνηση των χρηστών της οικοδομής ή τμήματος της οικοδομής σε ασφαλές μέρος, μακριά από τις επιπτώσεις της πυρκαγιάς. Στις περισσότερες οικοδομές αυτό περιλαμβάνει την ολοκληρωτική εκκένωση της οικοδομής, ενώ σε άλλες οικοδομές, όπως για παράδειγμα σε νοσοκομεία, μπορεί να χρειαστεί να μετακινηθούν οι χρήστες σε άλλο πυροδιαμέρισμα της ίδιας της οικοδομής το οποίο δεν έχει επηρεαστεί από τη πυρκαγιά. Για την επίτευξη του στόχου αυτού, είναι σημαντικό όπως οι οδεύσεις που χρειάζονται για την αποτελεσματική εκκένωση, να μην διατρέξουν τον κίνδυνο αστοχίας από την πυρκαγιά καθ' όλη την διάρκεια του χρόνου που απαιτείται για να μετακινηθούν οι χρήστες σε ασφαλές μέρος.

7.43 Οι τιμές του ρυθμού ροής των ατόμων από τις οδεύσεις διαφυγής οι οποίες χρησιμοποιήθηκαν για να δημιουργηθούν οι πίνακες υπολογισμού των ελαχίστων πλατών στο συγκεκριμένο κεφάλαιο είναι:

- i. Θύρες: 1.3 άτομα / ωφέλιμο πλάτος (μέτρα) / δευτερόλεπτο·
- ii. Κλιμακοστάσια: 0.94 άτομα / ωφέλιμο πλάτος (μέτρα) / δευτερόλεπτο.

7.44 Για να προχωρήσει ο υπολογισμός των ελαχίστων πλατών των οδεύσεων διαφυγής θα πρέπει πρώτα να καθοριστεί ο 'Χρόνος Ροής' σύμφωνα με τον χρόνο ανταπόκρισης του χρήστη και τον ρυθμό ανάπτυξης της πυρκαγιάς. Οι τιμές του 'Χρόνος Ροής' δίνονται στους Πίνακες 38-42, Στήλη (10) του Παραρτήματος Γ, για τους διάφορους τύπους οικοδομών.

7.45 Ο Χρόνος Ανταπόκρισης του Χρήστη [Πίνακες 38-42, Στήλη (9) του Παραρτήματος Γ] χωρίζεται σε Γρήγορο, Ενδιάμεσο και Αργό και αντανakλά στην ικανότητα του χρήστη να φτάσει και να εξέλθει της εξόδου διαφυγής. Δεν σχετίζεται άμεσα με τον χρόνο κίνησης από την στιγμή που θα σημάνει ο συναγερμός μέχρι την πρώτη κίνηση του χρήστη προς την έξοδο διαφυγής.

Ρυθμός Ανάπτυξης της Πυρκαγιάς	Χρόνος Ανταπόκρισης του Χρήστη		
	Γρήγορος	Ενδιάμεσος	Αργός
1-Αργός	7.5	6.5	5.5
2-Μέτριος	6.5	5.5	4.5
3-Ταχύς και 4-Εξαιρετικά Ταχύς	5.5	4.5	3.5

Πίνακας 16: Πίνακας Χρόνου Ροής (λεπτά) σε σχέση με τον ρυθμό ανάπτυξης πυρκαγιάς

5α - Πλάτος εξόδων διαφυγής από κάθε όροφο (ή από το ισόγειο σε μονώροφη οικοδομή)

7.46 Σε περίπτωση που υπάρχουν περισσότερες από μία εξόδους διαφυγής σε ένα δωμάτιο ή όροφο θεωρείται ότι η πυρκαγιά θα αποκλείσει μία από τις εξόδους. Επομένως, ο υπολογιζόμενος θεωρητικός πληθυσμός θα χρησιμοποιήσει την εναπομένουσα(-ες) έξοδο(-ους). Αυτό δεν ισχύει όταν υπάρχει μόνο μία έξοδος διαφυγής σε ένα χώρο, αφού οι ελάχιστες αποστάσεις που προβλέπονται θα πρέπει να εξασφαλίσουν ότι οι χρήστες θα εκκενώσουν με ασφάλεια τον συγκεκριμένο χώρο πριν η πυρκαγιά αποκλείσει την έξοδο διαφυγής.

7.47 Θεωρείται ότι οι χρήστες που διαφεύγουν από την οικοδομή θα διανεμηθούν ομοιόμορφα στις διαθέσιμες εξόδους διαφυγής. Επομένως, οι εναπομένουσες εξόδους διαφυγής δεν είναι αναγκαίο να έχουν το ίδιο μέγεθος.

7.48 Το ελάχιστο πλάτος της θύρας εξόδου διαφυγής μπορεί να καθοριστεί παίρνοντας τον κατάλληλο πίνακα (Πίνακες 43-47 στο Κεφάλαιο 12), σε σχέση με τον Χρόνο Ροής, και την τιμή που αφορά την Ικανότητα Διαφυγής από συγκεκριμένη Θύρα (π.χ. βλέπε Πίνακα 17).

7.49 Οι πίνακες που παρουσιάζουν το πλάτος της θύρας εξόδου διαφυγής στους Πίνακες 43-47 στο Κεφάλαιο 12, παρέχουν την ικανότητα διαφυγής από θύρες με ποικίλα πλάτη. Για διευκόλυνση του σχεδιαστή δίνονται τα μεγέθη των φύλλων και τα καθαρά πλάτη των θυρών. Όσο αφορά τον σχεδιασμό νέων οικοδομών το φύλλο και το καθαρό πλάτος της θύρας εξόδου διαφυγής δεν πρέπει να είναι μικρότερο από 926 και 826 χιλιοστά αντίστοιχα. Μικρότερες υποδιαιρέσεις δίνονται στους πίνακες για λόγους αξιολόγησης υφιστάμενων οικοδομών.

7.50 Για παράδειγμα, εάν ένας όροφος έχει θεωρητικό πληθυσμό 300 ατόμων με χρόνο ροής ίσο με 5.5 λεπτά και δύο εξόδους διαφυγής, η μια έξοδος θα αγνοηθεί αφήνοντας την θύρα που απομένει για να εκκενωθεί ο όροφος. Σύμφωνα με τον Πίνακα 17 το πλάτος φύλλου της θύρας διαφυγής ίσο με 1126 χιλιοστά (εκκένωση 315 ατόμων) είναι ικανοποιητικό. Επομένως ο όροφος χρειάζεται δύο θύρες διαφυγής πλάτους φύλλου 1126mm για να έχει αποτελεσματική εκκένωση μέσα σε αναμενόμενα χρονικά πλαίσια.

Πίνακας 17: Πλάτος Θύρας Εξόδου Διαφυγής

Ικανότητα Διαφυγής από Θύρα - Χρόνος Ροής 5.5 λεπτά					
Φύλλο Θύρας mm	726	826	926	1026	1126
Καθαρό Πλάτος mm	626	726	826	926	1026
Ικανότητα Διαφυγής (άτομα)	140	185	225	270	315

7.51 Εάν παρέχονται τρεις έξοδοι, ο πληθυσμός μπορεί να διαχωριστεί σε 2 θύρες οι οποίες πρέπει να έχουν το ελάχιστο πλάτος φύλου που είναι τα 926mm για νέες οικοδομές (εκκένωση 225 ατόμων έκαστος-βλέπε Πίνακα 17). Η τρίτη θύρα διαφυγής θα μπορούσε να έχει πλάτος φύλου 826mm (εκκένωση 185 ατόμων -βλέπε Πίνακα 17).

7.52 Για θύρες εξόδων διαφυγής με πλάτος μεγαλύτερο από 1126mm, μπορούν να προστεθούν μαζί συνδυασμοί:

*Παράδειγμα: 400 άτομα σε οικοδομή με χρόνο ροής 5.5 λεπτών.*

Δύο θύρες μεγέθους 926mm μπορούν να εκκενώσουν 450 άτομα (βλέπε Πίνακα 17. 225 άτομα έκαστος=2x225=450). Σε αυτό το σημείο θα πρέπει να σημειωθεί ότι στο σχεδιασμό των εξόδων διαφυγής αυτή η διαρρύθμιση θα θεωρηθεί και μετρήσει σαν μια έξοδος διαφυγής.

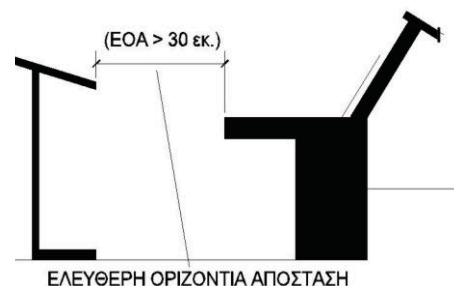
7.53 Σε όλες τις νέες οικοδομές οι βασικοί διάδρομοι διαφυγής πρέπει να σχεδιάζονται ώστε να έχουν πλάτος τουλάχιστον 1250mm.

7.54 Όταν το πλάτος του διαδρόμου πρέπει να υπολογισθεί ανεξάρτητα από τις θύρες εξόδου διαφυγής, μπορεί να χρησιμοποιηθούν οι Πίνακες 43-47 στο Κεφάλαιο 12.

7.55 Χώροι Συνάθροισης Κοινού: Όσον αφορά χώρους συνάθροισης κοινού, το πλάτος ενός χώρου ο οποίος απαιτείται για να φτάσει κάποιος στην έξοδο διαφυγής δεν πρέπει να είναι μικρότερος από 0.5μ. Αυτό περιλαμβάνει τον χώρο ανάμεσα στις σειρές, γραφεία και στις σειρές με καθίσματα.

Σε χώρους συνάθροισης κοινού με σταθερές θέσεις ισχύουν επιπλέον τα εξής:

(i) Σειρές καθισμάτων που περικλείονται από δύο διαμήκεις διαδρόμους δεν πρέπει να περιλαμβάνουν περισσότερα από 16 καθίσματα. Όταν έχουν πρόσβαση μόνο προς ένα διαμήκη διάδρομο το όριο είναι 8 καθίσματα εφόσον η ελεύθερη οριζόντια απόσταση (EOA) μεταξύ των καθισμάτων διαδοχικών σειρών μετρούμενη σε μη αναδιπλωμένα καθίσματα είναι μεταξύ 0,30μ. (ελάχιστη επιτρεπτή) και 0,35 μ. (βλέπε διπλανό σχήμα).



(ii) Όταν η ελεύθερη οριζόντια απόσταση (i) μεταξύ των καθισμάτων είναι από 0,35 μ. και άνω, τότε επιτρέπονται μέχρι 12 και 24 καθίσματα σε κάθε σειρά με πρόσβαση προς ένα ή δύο διαμήκεις διαδρόμους αντίστοιχα.

(iii) Κατ' εξαίρεση δεν υπάρχει περιορισμός στον αριθμό καθισμάτων κάθε σειράς αν ισχύουν οι παρακάτω προϋποθέσεις:

- α) Το μήκος όδευσης διαφυγής από κάθε κάθισμα μέχρι μια τουλάχιστον έξοδο κινδύνου δεν υπερβαίνει τα 15μ.
- β) Στο τέλος κάθε σειράς καθισμάτων υπάρχουν διαμήκεις διάδρομοι ή έξοδοι κινδύνου. Οι διαμήκεις αυτοί διάδρομοι πρέπει να οδηγούν σε κατεύθυνση αντίθετη από τον χώρο που βρίσκεται η σκηνή ή τμήμα του χώρου στο οποίο επικεντρώνεται το ενδιαφέρον των θεατών.
- γ) Η ελεύθερη οριζόντια απόσταση (i) μεταξύ των καθισμάτων είναι υποχρεωτικά 0,40μ. έως 0,50μ.

Ειδικά σε χώρους με σταθερές θέσεις οι οποίες είναι διαμορφωμένες σε διαδοχικούς αναβαθμούς του δαπέδου με ελάχιστη υψομετρική διαφορά 0,35μ. και χρησιμοποιούνται είτε απ' ευθείας για καθίσματα (κερκίδες αθλητικών χώρων, θεάτρων κ.λπ.), είτε για την τοποθέτηση άλλων καθισμάτων πάνω σ' αυτούς ισχύουν τα εξής:

- i. Το πλάτος του αναβαθμού πρέπει να είναι τουλάχιστον 0,85μ.
- ii. Σε αναβαθμούς με σταθερά καθίσματα τοποθετημένα επάνω τους η ελεύθερη απόσταση (i) μεταξύ των καθισμάτων διαδοχικών σειρών μετρούμενη σε μη αναδιπλωμένα καθίσματα, πρέπει να είναι τουλάχιστον 0,30μ. Όταν το (i) είναι μεταξύ 0,30μ. και 0,35μ. τότε σε κάθε σειρά επιτρέπονται μέχρι 8 καθίσματα από την κάθε πλευρά διαμήκους διαδρόμου. Όταν το (i) είναι από 0,35μ. και άνω επιτρέπονται μέχρι 12 καθίσματα. Το (i) μετράται σε μη αναδιπλωμένα καθίσματα.

- iii. Όταν χρησιμοποιούνται απ' ευθείας οι αναβαθμοί χωρίς να στερεώνονται επάνω τους καθίσματα τότε επιτρέπονται σε κάθε σειρά μέχρι 12 θέσεις από την κάθε πλευρά διαμήκους διαδρόμου.

Γενικά στους χώρους συνάθροισης κοινού με σταθερές θέσεις τα πλάτη των διαμήκων και εγκάρσιων διαδρόμων υπολογίζονται έτσι ώστε να εξυπηρετούν την παροχή του πληθυσμού κατά την διαφυγή. Το ελάχιστο πλάτος του διαδρόμου που εξυπηρετεί λιγότερες από 60 θέσεις ορίζεται σε 0,90μ. Για περισσότερες από 60 θέσεις το ελάχιστο πλάτος καθορίζεται σε 1,00μ. όταν οι θέσεις βρίσκονται στη μια πλευρά του διαδρόμου και σε 1,10μ. όταν οι θέσεις βρίσκονται και από τις δυο πλευρές του διαδρόμου.

Σε χώρους με διαδοχικούς αναβαθμούς το ελάχιστο πλάτος του διαδρόμου ορίζεται σε 1,10μ. Διάδρομοι με κλίση μικρότερη του 1:8 διαμορφώνονται σε ράμπες ενώ με μεγαλύτερη κλίση διαμορφώνονται σε σκάλες.

#### 5β – Πλάτος Κλιμακοστασίων

Μπορεί να θεωρηθεί ότι μια πυρκαγιά δεν θα θέσει σε κίνδυνο ένα πυροπροστατευμένο κλιμακοστάσιο, πριν ολοκληρωθεί η εκκένωση. Για αυτό το λόγο, όταν διενεργούνται οι υπολογισμοί δεν αφαιρείται εσκεμμένα ένα κλιμακοστάσιο λόγω αστοχίας του, όπως γίνεται στους υπολογισμούς τους πλάτους των θυρών διαφυγής.

7.57 Το πλάτος των κλιμακοστασίων υπολογίζεται προσθέτοντας τον αριθμό των ατόμων που χρειάζεται να χρησιμοποιήσουν τα κλιμακοστάσια, και στην συνέχεια ο αριθμός αυτός διαιρείται με τον αριθμό των κλιμακοστασίων που παρέχονται για την συγκεκριμένη οικοδομή.

7.58 Πρέπει να σημειωθεί ότι το πλάτος των κλιμακοστασίων που εξυπηρετούν τους υπέργειους ορόφους πρέπει να υπολογίζεται ξεχωριστά από το πλάτος των κλιμακοστασίων που εξυπηρετούν υπόγειους ορόφους.

7.59 Όπως και στον υπολογισμό του πλάτους των θυρών διαφυγής έτσι και στον υπολογισμό του πλάτους του κλιμακοστασίου θα πρέπει να χρησιμοποιηθεί ο ανάλογος πίνακας (Πίνακες 43-47 στο Κεφάλαιο 12) σύμφωνα με τον χρόνο ροής. Ο πίνακας αυτός παρουσιάζει τον αριθμό ατόμων που μπορούν να διαφύγουν χρησιμοποιώντας κλιμακοστάσιο συγκεκριμένου πλάτους που εξυπηρετεί συγκεκριμένο αριθμό υπέργειων και υπόγειων ορόφων.

*Παράδειγμα: Μια οικοδομή έχει τρεις ορόφους πάνω από το τελικό επίπεδο διαφυγής και κάθε όροφος έχει θεωρητικό πληθυσμό 300 ατόμων. Η οικοδομή εξυπηρετείται με 2 κλιμακοστάσια.*

*Αρχικά υπολογίζεται ο αριθμός των ατόμων που θα μπορεί να εξυπηρετήσει κάθε κλιμακοστάσιο =  $3 \times 300 = 900 / 2 = 450$  άτομα έκαστο.*

*Από τον Πίνακα 18 πιο κάτω, ο οποίος ισχύει για χρόνος ροής 5.5 λεπτά, το ελάχιστο πλάτος του κλιμακοστασίου για να ικανοποιήσει 450 άτομα είναι 1500 mm (εξυπηρετεί 470 άτομα).*

*Εάν παρέχονται τρία κλιμακοστάσια, τότε κάθε κλιμακοστάσιο πρέπει να έχει ελάχιστο πλάτος 1100 mm (βλέπε Πίνακα 18. Υπολογισμός,  $3 \times 300 = 900 / 3 = 300$  άτομα το κάθε κλιμακοστάσιο. Από τον πιο κάτω πίνακα το πλάτος κλιμακοστασίου ίσο με 1100 mm εξυπηρετεί 305 άτομα).*

Όροφοι	Ικανότητα Διαφυγής από Κλιμακοστάσιο - Πλάτος (mm) - Χρόνος Ροής 5.5 λεπτά												
	800	900	1000	1100	1200	1300	1400	1500	1600	1700	1800	1900	2000
1	155	185	215	245	280	310	340	370	400	430	465	495	525
2	170	205	240	275	315	350	385	420	455	490	530	565	600
3	185	225	265	305	350	390	430	470	510	550	595	635	675
4	N/A	N/A	N/A	335	385	430	475	520	565	610	660	705	750
5	N/A	N/A	N/A	365	420	470	520	570	620	670	725	775	825
6	N/A	N/A	N/A	395	455	510	565	620	675	730	790	845	900
7	N/A	N/A	N/A	425	490	550	610	670	730	790	855	915	975
8	N/A	N/A	N/A	455	525	590	655	720	785	850	920	985	1050
9	N/A	N/A	N/A	485	560	630	700	770	840	910	985	1055	1125
10	N/A	N/A	N/A	515	595	670	745	820	895	970	1050	1125	1200

Πίνακας 18: Πλάτος Κλιμακοστασίου



7.60 Σε όλες τις νέες οικοδομές τα κλιμακοστάσια πρέπει να σχεδιάζονται ώστε να έχουν πλάτος τουλάχιστον 1100mm. Μικρότερες υποδιαίρεσεις δίνονται στους πίνακες για λόγους αξιολόγησης υφιστάμενων οικοδομών.

#### 5γ – Πλάτος Τελικών Εξόδων Διαφυγής

7.61 Το πλάτος της όδευσης διαφυγής από το κλιμακοστάσιο προς τα έξω πρέπει να είναι επαρκής για την εκκένωση της οικοδομής. Το πλάτος των οδεύσεων διαφυγής δεν επιτρέπεται να μειώνεται, σε καμιά περίπτωση στην πορεία προς την τελική έξοδο.

7.62 Εάν η εκκένωση μιας οικοδομής προς την τελική έξοδο γίνεται διαμέσου ενός διαδρόμου διαφυγής βρισκόμενος ακριβώς μετά το κλιμακοστάσιο τότε ο διάδρομος αυτός πρέπει να έχει το ίδιο πλάτος με το κλιμακοστάσιο που εξυπηρετεί. Οι θύρες σε αυτό το διάδρομο μπορούν να είναι στενότερες δεδομένου ότι παρέχουν το 80% του πλάτους του κλιμακοστασίου.

*Παράδειγμα:* Ένα κλιμακοστάσιο πλάτους 1100mm πρέπει να έχει διάδρομο διαφυγής πλάτους 1100mm και θύρες πλάτους τουλάχιστο 80% του πλάτους του κλιμακοστασίου. Συνεπώς οι θύρες θα πρέπει να έχουν πλάτος τουλάχιστο 926mm σύμφωνα με τα πλάτη που δίνονται στους Πίνακες 43-47 στο Κεφάλαιο 12.

7.63 Σε περίπτωση που κλιμακοστάσιο υπογείων ορόφων εκτονώνει του χρήστες της οικοδομής στον ίδιο χώρο με το κλιμακοστάσιο των υπέργειων ορόφων (νοούμενου ότι έχουμε διαφορετικούς χρήστες υπόγειων και υπέργειων ορόφων) τότε το ελάχιστο πλάτος της τελικής θύρας διαφυγής, θα πρέπει να είναι τουλάχιστο 80% του συνολικού πλάτους και των δύο κλιμακοστασίων μαζί.

*Παράδειγμα:* Ένα κλιμακοστάσιο πλάτους 1000mm που εξυπηρετεί υπόγειο όροφο εκτονώνει τους χρήστες της οικοδομής σε χώρο κοινό με κλιμακοστάσιο πλάτους 1100mm το οποίο εξυπηρετεί υπέργειους ορόφους. Το πλάτος της τελικής θύρας διαφυγής πρέπει να είναι:

$\Thetaύρες = (1000 + 1100) \times 0.8 = 1680\text{mm} = 2 \text{ θύρες με ελάχιστο πλάτος } 926\text{mm}.$

Ο διάδρομος πρέπει να έχει μεγαλύτερο πλάτος ώστε να εξυπηρετεί τις θύρες. Επομένως: Διάδρομος =  $2 \times 926 = 1850 + \text{πλάτος της κάσας και της θύρας όταν είναι ανοιχτή}.$

7.64 Σε περίπτωση που τμήματα του ισογείου χρησιμοποιούν το κλιμακοστάσιο της οικοδομής ως μέρος διαφυγής προς την τελική έξοδο, τότε το πλάτος της τελικής θύρας εξόδου του κλιμακοστασίου πρέπει να είναι ίσο με το 80% του πλάτους του κλιμακοστασίου συν το πλάτος που υπολογίζεται από τον επιπρόσθετο συντελεστή πλάτους που δίνεται στον Πίνακα 19.

Χρόνος ροής (λεπτά)	Επιπρόσθετος συντελεστής πλάτους (mm ανά άτομο)
3.5	7.2
4.5	5.5
5.5	4.5
6.5	3.8
7.5	3.3

Πίνακας 19: Επιπρόσθετος Συντελεστής πλάτους

*Παράδειγμα:* Εάν 60 άτομα χρησιμοποιούν την ίδια έξοδο διαφυγής μαζί με τα άτομα που εξέρχονται ενός κλιμακοστασίου πλάτους 1000mm, και χρόνο ροής 5.5 λεπτά τότε:

$\text{Πλάτος τελικής θύρας διαφυγής} = \text{Κλιμακοστάσιο } (1000\text{mm} \times 0.8) + \text{ισόγειο } (60 \text{ άτομα} \times 4.5\text{mm}/\text{άτομο}) = 1070\text{mm}$

Ο διάδρομος πρέπει να έχει μεγαλύτερο πλάτος ώστε να εξυπηρετεί τις θύρες. Επομένως: Διάδρομος =  $1070 + \text{πλάτος της κάσας και της θύρας όταν είναι ανοιχτή}.$

7.65 Ο επιπρόσθετος συντελεστής πλάτους στον Πίνακα 19 μπορεί να χρησιμοποιηθεί στην περίπτωση που δύο διάδρομοι ενώνονται πριν την τελική έξοδο διαφυγής.

*Παράδειγμα:* Δύο διάδρομοι πλάτους 1200mm ενώνονται πριν την τελική έξοδο διαφυγής. Ένας διάδρομος στεγάζει 200 άτομα και ο άλλος 180. Ο χρόνος ροής είναι 5.5 λεπτά.

$\text{Πλάτος τελικής θύρας εξόδου διαφυγής} = (200 + 180) \times 4.5 = 1710\text{mm}$

Ο διάδρομος πρέπει να έχει μεγαλύτερο πλάτος ώστε να εξυπηρετεί τις θύρες. Επομένως: Διάδρομος = 1710+ πλάτος της κάσας και της θύρας όταν είναι ανοιχτή.

#### Βήμα 6 – Εκκένωση Ατόμων με Αναπηρία ή Ατόμων με Μειωμένη Κινητικότητα

7.66 Με εξαίρεση τις εγκαταστάσεις νοσηλευτηρίων, μπορεί να θεωρηθεί ότι κάθε άτομο διαθέτει ένα βαθμό κινητικότητας, με ή χωρίς βοήθεια.

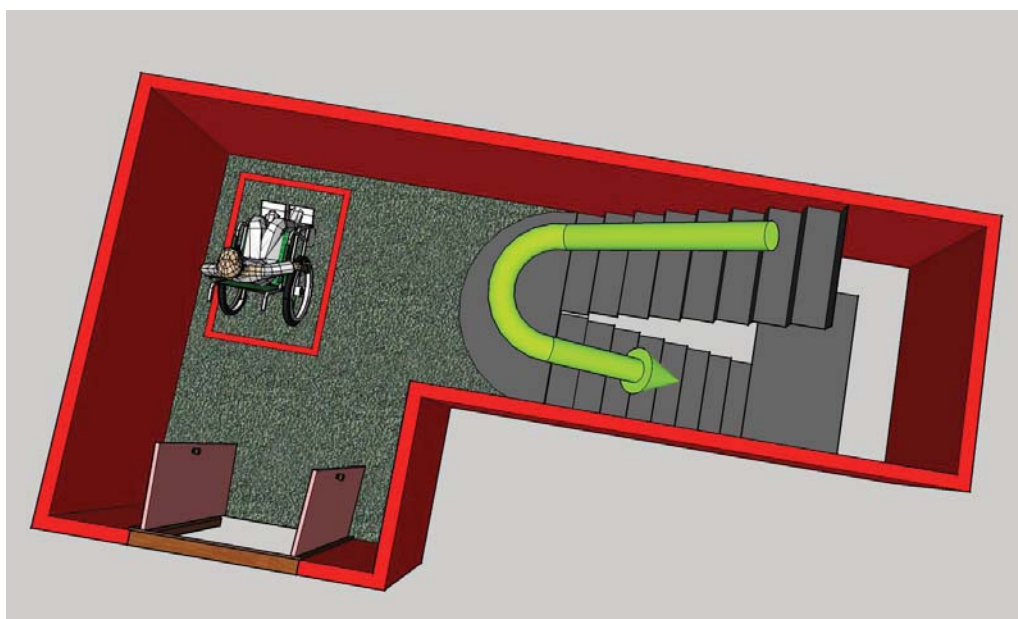
7.67 Άτομα με αναπηρία ή με μειωμένη κινητικότητα αναμένεται ότι μπορούν να μετακινούνται οριζόντια αλλά ενδέχεται να αντιμετωπίζουν προβλήματα με την κάθετη μετακίνηση. Αυτό σημαίνει ότι μπορεί να είναι σε θέση να φθάσουν σε ένα πυροπροστατευόμενο κλιμακοστάσιο, όπως οι υπόλοιποι χρήστες του ορόφου, αλλά να μην μπορούν να το χρησιμοποιήσουν για να μετακινηθούν κάθετα.

7.68 Για τη διασφάλιση της ομαλής χρήσης του κλιμακοστασίου υπό αυτές τις συνθήκες, έχει υιοθετηθεί σε μεγάλο βαθμό η έννοια των χώρων καταφυγίου για άτομα με αναπηρία ή με μειωμένη κινητικότητα. Πρόκειται συνήθως για χώρους στο εσωτερικό του κλιμακοστασίου ή του προθαλάμου του κλιμακοστασίου όπου τα άτομα αναπηρία ή με μειωμένη κινητικότητα και τα άτομα που τα βοηθούν μπορούν να περιμένουν μέχρι να αδειάσει το κλιμακοστάσιο ώστε να μεταφερθούν με ασφαλή τρόπο προς τα κάτω. Επιτρέπει επίσης στους χρήστες να ξεκουραστούν χωρίς να εμποδίζεται η διακίνηση των υπόλοιπων χρηστών μέσα στο κλιμακοστάσιο. Ένας χώρος καταφυγίου πρέπει να έχει ελάχιστο εμβαδόν 1.2τ.μ. με ελάχιστη διάσταση 850mm (βλέπε Διάγραμμα 21).

7.69 Πρέπει να σημειωθεί ότι δεν θεωρείται καλή πρακτική να αφήνονται τα άτομα με αναπηρία ή με μειωμένη κινητικότητα στα καταφύγια ώστε να μεταφέρονται σε ασφαλή χώρο από τους πυροσβέστες. Αυτό δεν θεωρείται σαν σωστή αξιοποίηση των πυροσβεστών οι οποίοι πρέπει να συγκεντρώνονται στον τρόπο κατάσβεσης της πυρκαγιάς.

7.70 Σε περίπτωση που η οικοδομή διαθέτει πυροπροστατευμένους διαδρόμους οι οποίοι επικοινωνούν με κλιμακοστάσια ή σε περίπτωση που ο όροφος υποδιαιρείται σε πυροδιαμερίσματα με τις ανάλογες εξόδους διαφυγής, τότε μπορούν να χρησιμοποιηθούν σαν χώροι καταφυγίου.

7.71 Σε οικοδομές όπου οι περισσότεροι χρήστες έχουν περιορισμένες κινητικές δυνατότητες (π.χ. γηροκομεία, νοσοκομεία, ευαγή ιδρύματα κλπ) και διαθέτουν πέραν των 3 ορόφων πάνω από το επίπεδο πρόσβασης, θα μπορούσε να γίνει εγκατάσταση ανελκυστήρα πυρόσβεσης ο οποίος θα διαθέτει και πυροπροστατευόμενο προθάλαμο. Ο ανελκυστήρας αυτός θα μπορούσε να χρησιμοποιηθεί για εκκένωση των ατόμων με αναπηρία ή με μειωμένη κινητικότητα. Μπορεί να μην κρίνεται αναγκαίο να παρέχεται ανελκυστήρας πυρόσβεσης για κάθε κλιμακοστάσιο. Κρίνεται όμως αναγκαίο να υπάρχουν καταφύγια στα υπόλοιπα κλιμακοστάσια της οικοδομής, σε περίπτωση που η όδευση διαφυγής προς τον ανελκυστήρα εκκένωσης μπλοκαριστεί. Τα άτομα με αναπηρία ή με μειωμένη κινητικότητα μπορεί να χρειαστεί να μεταφερθούν στον όροφο κάτω από την πυρκαγιά ώστε να έχουν πρόσβαση προς τον ανελκυστήρα εκκένωσης.



Διάγραμμα 21: Καταφύγιο μέσα στο κλιμακοστάσιο.

7.72 Σε οικοδομές με λιγότερο από τρεις ορόφους πάνω από το επίπεδο πρόσβασης, μπορεί να χρησιμοποιηθεί για την εκκένωση των ατόμων με αναπηρία ή με μειωμένη κινητικότητα ένας ανελκυστήρας ο οποίος δεν χρησιμοποιείται για πυρόσβεση, δεδομένου ότι βρίσκεται εντός πυροπροστατευόμενου προθαλάμου. Η παροχή ηλεκτρισμού προς τον ανελκυστήρα αυτό πρέπει να προστατεύεται από την πυρκαγιά και θα πρέπει επίσης να γίνει εγκατάσταση αυτόματου συστήματος πυρανίχνευσης και προειδοποίησης που να καλύπτει ολόκληρη την οικοδομή. Οι οικοδομές αυτές χρειάζονται επίσης χώρους καταφυγίου επιπρόσθετα από τον ανελκυστήρα.

7.73 Οι σχεδιαστές θα πρέπει να λαμβάνουν υπόψη και τις πρόνοιες για εγκατάσταση ενός τηλεφώνου έκτακτης ανάγκης ή κάποια άλλη συσκευή επικοινωνίας ώστε τα άτομα με αναπηρία ή με μειωμένη κινητικότητα να μπορούν να καλέσουν σε βοήθεια με σχετική ευκολία από τον χώρο των καταφυγίων.

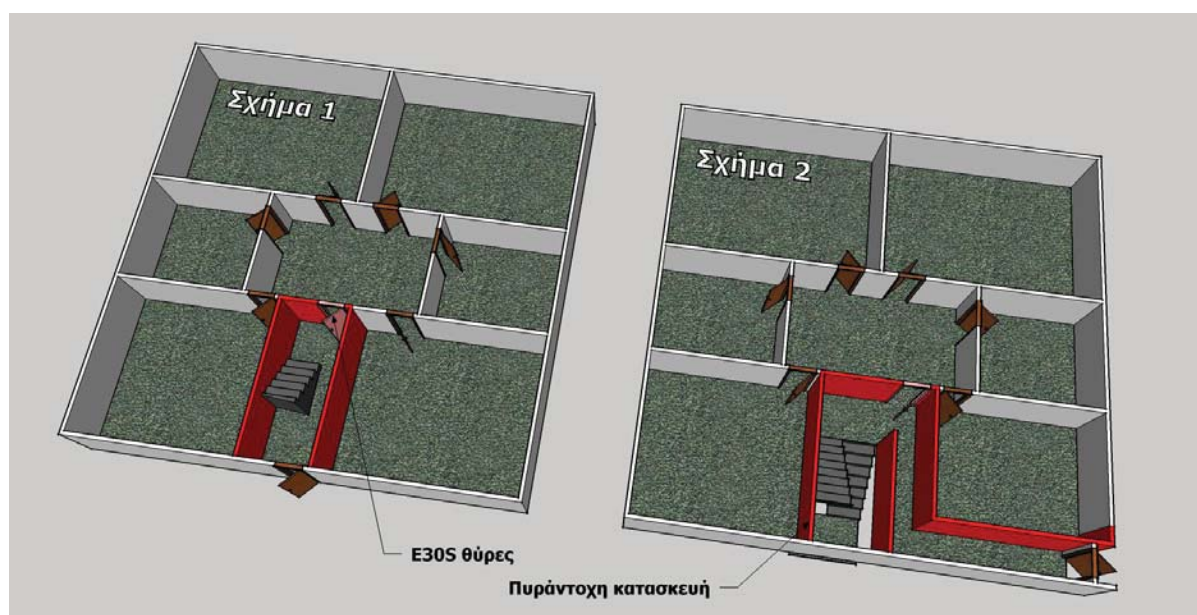
#### Βήμα 7 – Τελικές Έξοδοι Διαφυγής

7.74 Εφόσον οι χρήστες της οικοδομής έχουν φτάσει στο επίπεδο πρόσβασης, είναι σημαντικό να είναι σε θέση να διαφύγουν χωρίς να επηρεάζονται από τη πυρκαγιά, ειδικά εάν η πυρκαγιά βρίσκεται στο ισόγειο.

7.75 Τα κλιμακοστάσια που χρησιμοποιούνται για εκκένωση, πρέπει να οδηγούν άμεσα σε μια οδό ή σε έναν ανοικτό υπαίθριο χώρο χωρίς να χρειάζεται οι χρήστες να περάσουν μέσα από άλλα εσωτερικά δωμάτια ή χώρους της οικοδομής. Αφού οι χρήστες βρίσκονται μέσα στο κλιμακοστάσιο αναμένουν ότι θα είναι σε θέση να εξέλθουν από την οικοδομή χωρίς να χρειάζεται να περάσουν από τον χώρο όπου βρίσκεται η πυρκαγιά.

7.76 Υπάρχουν δύο εναλλακτικές λύσεις:

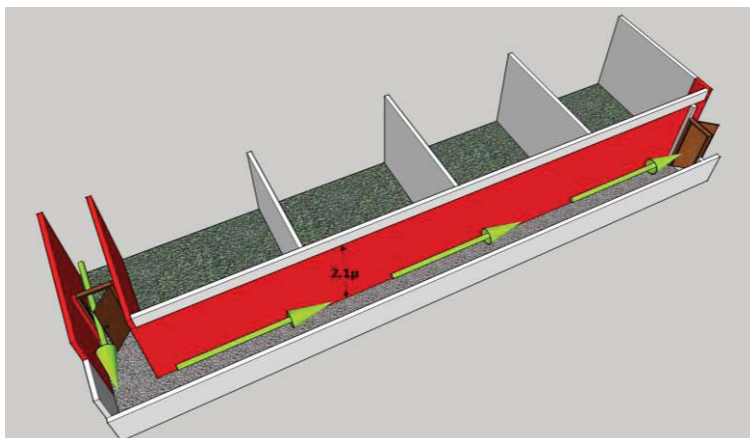
- i. Άμεση πρόσβαση από το κλιμακοστάσιο σε μια οδό ή σε έναν ανοικτό υπαίθριο χώρο (βλέπε Διάγραμμα 22-Σχήμα 1)
- ii. Πυροπροστατευόμενος διάδρομος από το κλιμακοστάσιο σε μια οδό ή σε έναν ανοικτό υπαίθριο χώρο (βλέπε Διάγραμμα 22-Σχήμα 2)



Διάγραμμα 22: Τελικές έξοδοι διαφυγής από κλιμακοστάσια

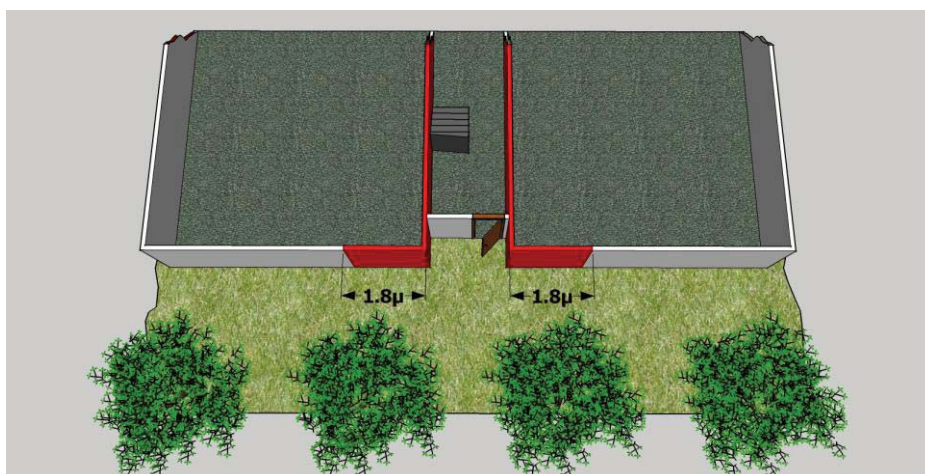
7.77 Στην περίπτωση που η εκκένωση είναι πιθανή από οποιοδήποτε τμήμα του υπέργειου ή υπόγειου ορόφου και το οποίο χρησιμοποιεί περισσότερα από ένα κλιμακοστάσια, τότε ένα από τα κλιμακοστάσια μπορεί να οδηγήσει στον χώρο της υποδοχής ή άλλο παρόμοιο χώρο ο οποίος είναι ελεγχόμενος.

7.78 Στην περίπτωση όπου εξωτερική όδευση διαφυγής από την οικοδομή, γειτνιάζει με εξωτερική τοιχοποιία, η τοιχοποιία αυτή πρέπει να έχει δείκτη πυραντίστασης ίση με τον δείκτη πυραντίστασης του εσωτερικού πυροδιαμερίσματος σε ύψος τουλάχιστο 2.10μ. πάνω από το επίπεδο της οδεύσεως διαφυγής (βλέπε Διάγραμμα 23).



Διάγραμμα 23: Εξωτερική οδεύση διαφυγής παρακείμενη σε εξωτερική τοιχοποιία.

7.79 Σε περίπτωση όπου η τελική έξοδος διαφυγής βρίσκεται σε εσωτερική γωνιά με την εξωτερική τοιχοποιία, τότε η τοιχοποιία αυτή σε απόσταση 1.80μ. σε κάθε πλευρά της εξόδου διαφυγής πρέπει να έχει δείκτη πυραντίστασης ίση με τον δείκτη πυραντίστασης του εσωτερικού πυροδιαμερίσματος σε ύψος τουλάχιστο 2.10μ. πάνω από το επίπεδο της οδεύσεως διαφυγής (βλέπε Διάγραμμα 24).



Διάγραμμα 24: Τελική έξοδος διαφυγής σε εσωτερική γωνιά με την εξωτερική τοιχοποιία.

7.80 Ο εξωτερικός διάδρομος ή πέρασμα μετά την τελική έξοδο διαφυγής από την οικοδομή πρέπει να σχεδιάζεται με τρόπο ώστε οι χρήστες να είναι σε θέση να απομακρύνονται με ασφάλεια από την οικοδομή. Το ελάχιστο πλάτος αυτού του διαδρόμου πρέπει να διατηρείται κατά μήκος ολόκληρης της διαδρομής συμπεριλαμβανομένων και οποιονδήποτε θυρών ή πυλών.

7.81 Το ελάχιστο πλάτος του εξωτερικού διαδρόμου ή περάσματος πρέπει να σχεδιάζεται λαμβάνοντας υπόψη το ανάλογο πλάτος διαδρόμου σύμφωνα με τους Πίνακες 43-47 στο Κεφάλαιο 12.

## Βήμα 8 – Επιπρόσθετες Οδηγίες

7.82 Οι ακόλουθες γενικές πρόνοιες εφαρμόζονται κατά το σχεδιαστικό στάδιο μιας οικοδομής. Επιπρόσθετα οι οδηγίες που παρουσιάζονται και αφορούν τους 5 διαφορετικούς τύπους οικοδομών (π.χ. τύπος οικοδομών Α μέχρι Ε βλέπε Κεφάλαιο 12 κατηγοριοποίηση οικοδομών σύμφωνα με την Eurostat) ακολουθούνται αναλόγως.

### Οδεύσεις διαφυγής

7.83 Οι τελικές θύρες εξόδων διαφυγής, οι θύρες σε κοινές οδεύσεις και διαδρομές διαφυγής πρέπει να ανοίγουν προς την κατεύθυνση διαφυγής. Εντούτοις, μπορεί να υπάρχουν και θύρες (π.χ. δωματίων, γραφείων και άλλων βοηθητικών χώρων) οι οποίες μπορεί να ανοίγουν και αντίθετα προς την κατεύθυνση διαφυγής νοουμένου ο αριθμός των ατόμων που μπορεί να εξυπηρετήσει η συγκεκριμένη θύρα δεν υπερβαίνει τον αριθμό που παρουσιάζεται στον Πίνακα 14-Στήλη (α) και αφορά μια έξοδο από τον χώρο ή το δωμάτιο.

7.84 Οι βασικές οδεύσεις εξόδου (κλιμακοστάσια και διάδρομοι) πρέπει να έχουν ελάχιστο καθαρό ύψος 2.10μ. εξαιρουμένων των κουφωμάτων των θυρών.

7.85 Τα κλιμακοστάσια πρέπει να βρίσκονται εντός μιας πυράντοχης κατασκευής, έναντι του καπνού και της πυρκαγιάς, και να υπάρχει πρόσβαση σε αυτά μέσω πυράντοχων θυρών όπως εξηγείται στο Κεφάλαιο 5 του συγκεκριμένου κώδικα.

7.86 Οι διάδρομοι που οδηγούν στην τελική έξοδο διαφυγής πρέπει να έχουν δείκτη πυραντίστασης σύμφωνα με το Κεφάλαιο 5.

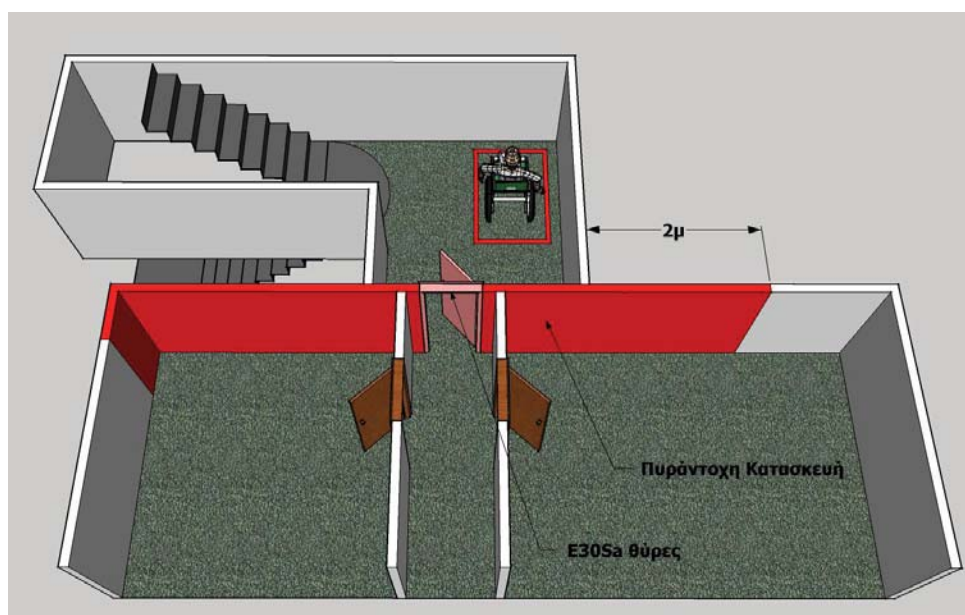
7.87 Οι διάδρομοι οι οποίοι δεν είναι απαραίτητο να έχουν κάποια πυραντίσταση θα πρέπει τουλάχιστο να προστατεύονται από τα παράγωγα του καπνού όπως εξηγείται στο Κεφάλαιο 5 και 9 του συγκεκριμένου κώδικα.

#### Εξωτερικά κλιμακοστάσια

7.88 Τα εξωτερικά κλιμακοστάσια τα οποία δεν διαχωρίζονται εντελώς από την οικοδομή με κατασκευή που να έχει τον ανάλογο δείκτη πυραντίστασης, όπως διαχωρίζονται τα εσωτερικά κλιμακοστάσια, δεν πρέπει να χρησιμοποιούνται σε οικοδομές οι οποίες εξυπηρετούνται με ένα κλιμακοστάσιο.

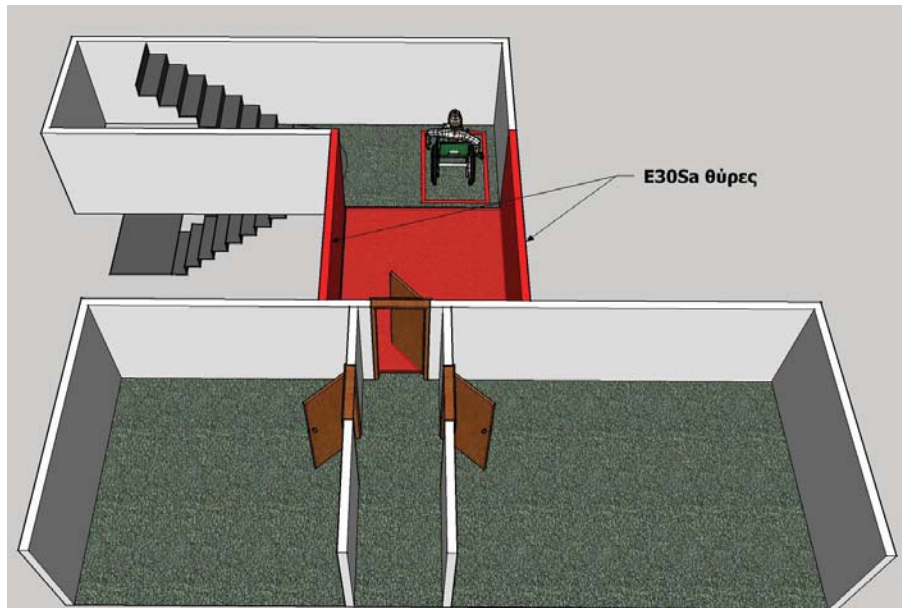
7.89 Τα εξωτερικά κλιμακοστάσια που χρησιμοποιούνται ως εναλλακτική όδευση διαφυγής, πρέπει να προστατεύονται από τις επιπτώσεις της πυρκαγιάς ανάλογα με την κατασκευαστική περίπτωση:

7.90 Τύπος 1: Η τοιχοποιία και οποιαδήποτε ανοίγματα που γεινιάζουν με το εξωτερικό κλιμακοστάσιο πρέπει να έχουν δείκτη πυραντίστασης τουλάχιστον 30 λεπτών ή να έχουν τον δείκτη πυραντίστασης του εσωτερικού πυροδιαμερίσματος (όποιος δείκτης πυραντίστασης είναι μεγαλύτερος). Ο ίδιος δείκτης πυραντίστασης πρέπει να επεκτείνεται σε απόσταση 2.00μ. από τις πλευρές του κλιμακοστασίου και 2.00μ. σε ύψος πάνω από το τελευταίο πλατύσκαλο (βλέπε Διάγραμμα 25).



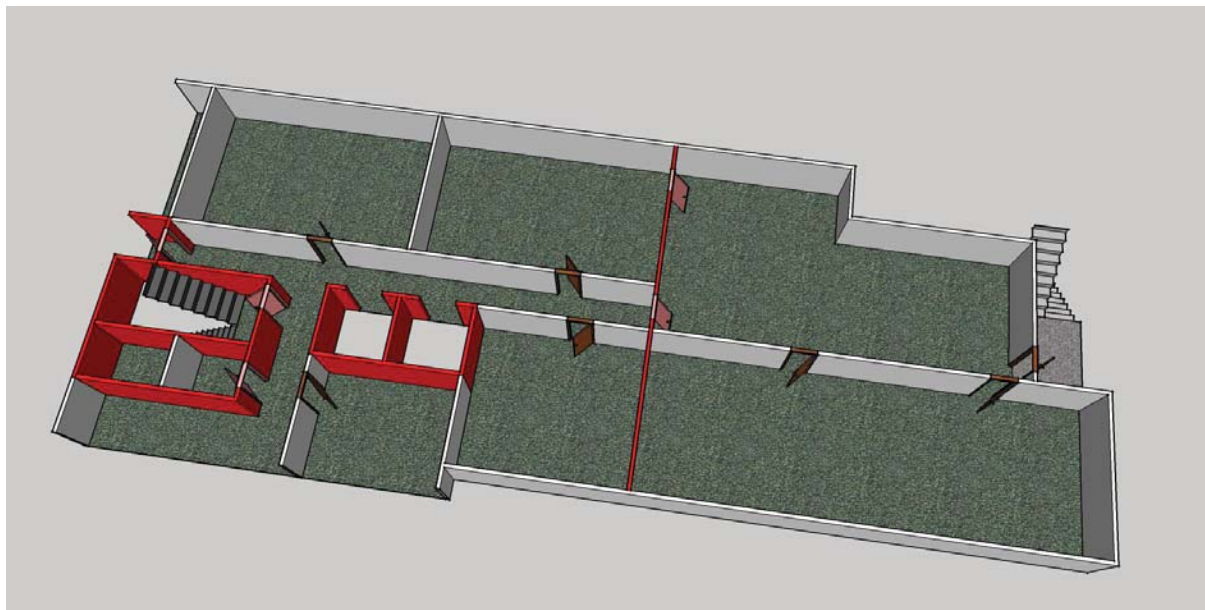
Διάγραμμα 25: Εξωτερικό Κλιμακοστάσιο (Τύπος 1).

7.91 Τύπος 2: Σε περίπτωση που χρησιμοποιηθεί γέφυρα για πρόσβαση στο εξωτερικό κλιμακοστάσιο τότε αυτή η γέφυρα πρέπει να έχει δείκτη πυραντίστασης τουλάχιστο 30 λεπτά όσο αφορά την περιμετρική τοιχοποιία και το δάπεδο. Το μήκος της γέφυρας σε κάθε πλατύσκαλο ορόφου πρέπει να είναι τουλάχιστο 3 μέτρα αφού δεν προστατεύεται ο εξωτερικός τοίχος της οικοδομής (βλέπε Διάγραμμα 26).



Διάγραμμα 26: Εξωτερικό Κλιμακοστάσιο (Τύπος 2).

7.92 **Τύπος 3:** Η οικοδομή πρέπει να υποδιαιρείται σε κύρια πυροδιαμερίσματα με ένα κλιμακοστάσιο που να εξυπηρετεί το κάθε κυρίως πυροδιαμέρισμα. Εάν μια πυρκαγιά θέσει σε κίνδυνο το εσωτερικό κλιμακοστάσιο, ο τοίχος διαχωρισμού των πυροδιαμερισμάτων πρέπει να εξασφαλίσει ότι το υφιστάμενο εξωτερικό κλιμακοστάσιο παραμένει άθικτο και μπορεί να χρησιμοποιηθεί από τους χρήστες της οικοδομής. Επομένως, η τοιχοποιία που γειτνιάζει με το εξωτερικό κλιμακοστάσιο δεν είναι απαραίτητο να έχει δείκτη πυραντίστασης (βλέπε Διάγραμμα 27). Η μέθοδος αυτή πρέπει να χρησιμοποιηθεί μόνον σε οικοδομές που υπάρχουν επιπλέον κατάλληλες εναλλακτικές οδεύσεις διαφυγής για άτομα περιορισμένης κινητικότητας εφόσον το εξωτερικό κλιμακοστάσιο δεν παρέχει επαρκή πυροδιαχωρισμό για τη διαμόρφωση καταφυγίου.

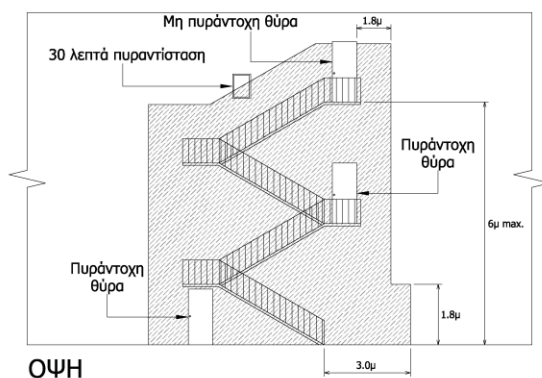


Διάγραμμα 27: Εξωτερικό Κλιμακοστάσιο (Τύπος 3).

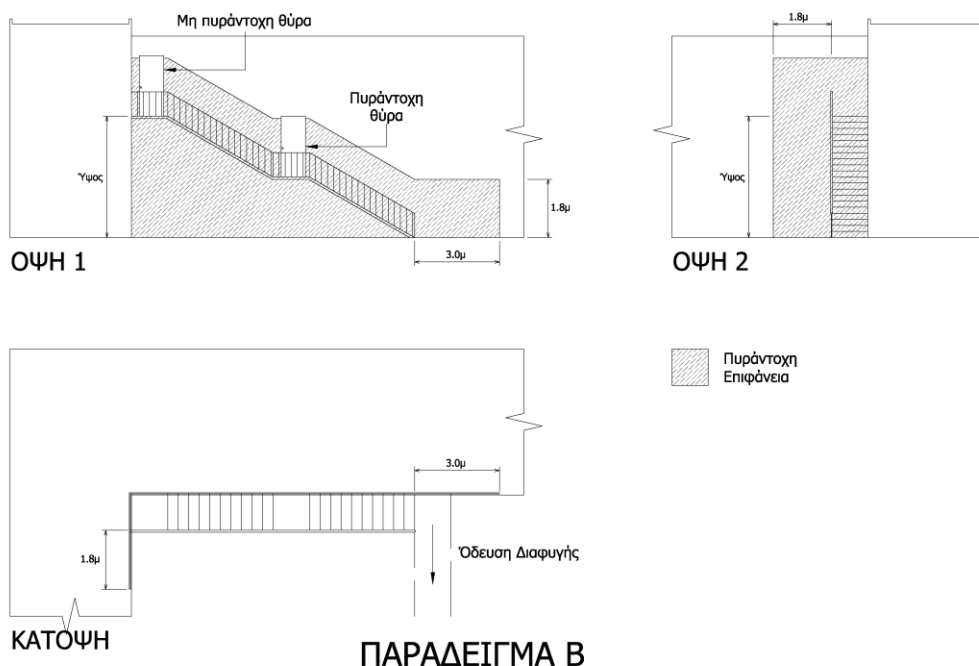
7.93 Τα εξωτερικά κλιμακοστάσια μπορούν να αποτελούν μέρος ή να χρησιμοποιούνται σαν εναλλακτική οδευση διαφυγής. Είναι σημαντικό όπως το εξωτερικό κλιμακοστάσιο είναι κατάλληλα προστατευμένο από πιθανή πυρκαγιά που μπορεί να εκδηλωθεί εντός της οικοδομής. Οι ακόλουθες πρόνοιες πρέπει να τηρούνται:

- α) Όπου είναι αναγκαίο προστασία του εξωτερικού κλιμακοστασίου από τις καιρικές συνθήκες·

- β) Όλες οι θύρες που παρέχουν πρόσβαση στο εξωτερικό κλιμακοστάσιο πρέπει να είναι πυράντοχες, εκτός από την θύρα που βρίσκεται στον τελευταίο όροφο.
- γ) Οποιοδήποτε μέρος της εξωτερικής τοιχοποιίας που φαίνεται στο Διάγραμμα 28 πρέπει έχει την ανάλογη πυραντοχή.



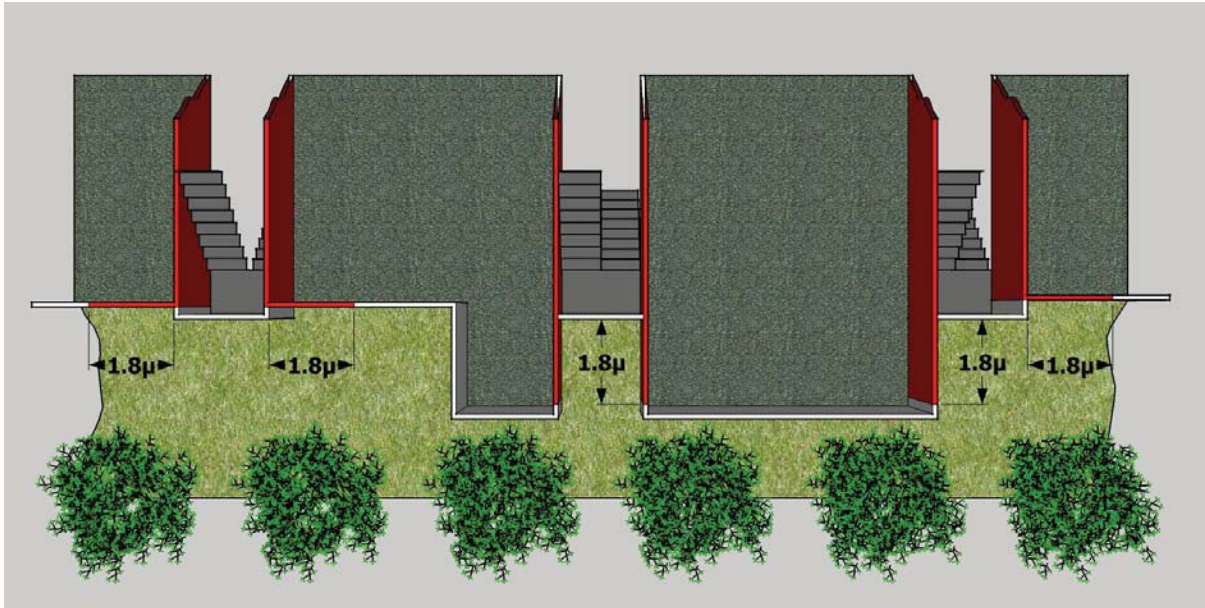
### ΠΑΡΑΔΕΙΓΜΑ Α



Διάγραμμα 28: Εξωτερικά Κλιμακοστάσια.

7.94 Πυρκαγιά σε ένα μέρος της οικοδομής μπορεί να εκθέσει τον εξωτερικό τοίχο πυροπροστατευμένου κλιμακοστασίου σε θερμότητα (για παράδειγμα, όπου τα δύο είναι παρακείμενα σε εσωτερική γωνία στην πρόσοψη όπως δείχνει το Διάγραμμα 29). Εάν ο εξωτερικός τοίχος του προστατευμένου κλιμακοστασίου έχει μικρή πυραντίσταση, υπάρχει ο κίνδυνος να μην μπορεί να χρησιμοποιηθεί το κλιμακοστάσιο με ασφάλεια.

7.95 Σε περίπτωση που το προστατευμένο κλιμακοστάσιο προεκτείνεται του παρακείμενου εξωτερικού τοίχου της οικοδομής, ή διακόπτεται από αυτόν, ή βρίσκεται σε εσωτερική γωνιά του τοίχου αυτού, τότε η απόσταση ανάμεσα σε οποιοδήποτε απροστάτευτο χώρο της οικοδομής σε σχέση με το κλιμακοστάσιο πρέπει να είναι τουλάχιστον 1.80μ. (βλέπε Διάγραμμα 29).



Διάγραμμα 29: Εξωτερική προστασία προστατευόμενου κλιμακοστασίου.

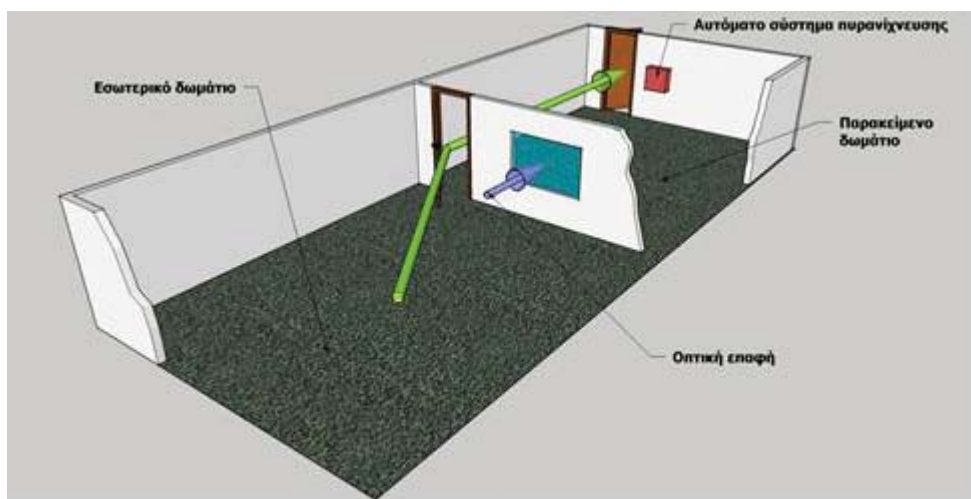
#### Εσωτερικά Δωμάτια

7.96 Σε περίπτωση επεισοδίου πυρκαγιάς όπου οι χρήστες για να διαφύγουν πρέπει να περάσουν μέσα από άλλο δωμάτιο ή δωμάτια για να φτάσουν στην όδευση διαφυγής ή την τελική έξοδο διαφυγής, πρέπει να τους εξασφαλίζεται μια γρήγορη προειδοποίηση σε περίπτωση ανάφλεξη πυρκαγιάς σε αυτούς τους παρακείμενους χώρους.

7.97 Επομένως, όλα τα εσωτερικά δωμάτια και τα παρακείμενα δωμάτια πρέπει να καλύπτονται με αυτόματο συστήματα πυρανίχνευσης και προειδοποίησης. Το σύστημα προειδοποίησης δεν πρέπει να έχει χρόνο καθυστέρησης αλλά αντίθετα θα πρέπει να σημάνει συναγερμό ταυτόχρονα με την ανίχνευση πυρκαγιάς από τους ανιχνευτές.

7.98 Πρέπει να σημειωθεί ότι οι υπεύθυνοι πρέπει να λαμβάνουν υπόψη τον κίνδυνο πυρκαγιάς των υλικών που αποθηκεύονται στα παρακείμενα δωμάτια ώστε να διασφαλίσουν ότι οι χρήστες στα εσωτερικά δωμάτια έχουν αρκετό χρόνο για να διαφύγουν. Αυτό πρέπει να ληφθεί υπόψη στο στάδιο σχεδιασμού.





Διάγραμμα 30: Εσωτερικά δωμάτια

#### Πατάρια και Μεσοπάτωμα

7.99 Πατάρια ή μεσοπατώματα μικρότερα από 100τ.μ. δεν είναι απαραίτητο να έχουν επιπρόσθετη πυραντίσταση ή επιπρόσθετες πρόνοιες σε ότι αφορά τις οδεύσεις διαφυγής νοουμένου ότι γίνεται εγκατάσταση αυτόματου συστήματος πυρανίχνευσης και προειδοποίησης ώστε να επιτρέψει στους χρήστες που βρίσκονται στο πατάρι ή μεσοπάτωμα να αντιληφθούν μια πυρκαγιά που μπορεί να εκδηλωθεί σε χαμηλότερο επίπεδο.

7.100 Οι αποστάσεις στο Διάγραμμα 19 πρέπει να μετριούνται από το πιο απόμερο σημείο του παταριού ή μεσοπατώματος μέχρι την τελική έξοδο διαφυγής στο χαμηλότερο επίπεδο (συμπεριλαμβάνεται στην απόσταση αυτή και το μήκος του κλιμακοστασίου).

7.101 Τα φέροντα δομικά στοιχεία που στηρίζουν πατάρια ή μεσοπατώματα μεγαλύτερα από 100τ.μ. πρέπει να έχουν το ανάλογο δείκτη πυραντίστασης σύμφωνα με το Κεφάλαιο 4. Πρέπει επίσης να διαθέτουν μία πυροπροστατευμένη όδευση διαφυγής προς την τελική έξοδο της οικοδομής.

#### Αίθρια

7.102 Οποιαδήποτε οικοδομή που περιλαμβάνει απροστάτευτο συνεχιζόμενο κενό το οποίο επεκτείνεται σε περισσότερους από έναν όροφο πρέπει να ληφθεί υπόψη ως λύση σχεδιαστικής απόδοσης (πυρομηχανικής).

7.103 Σε περίπτωση που σχηματίζεται άνοιγμα σε όροφο οικοδομής Κατηγορίας Κινδύνου Α και Β (βλέπε συνοπτικό Πίνακα 4 ή Κεφάλαιο 12), δεν απαιτείται ειδική διαμόρφωση, δεδομένου ότι η έξοδος κινδύνου βρίσκεται μακριά από το άνοιγμα αυτό. Τέτοια ανοίγματα σχηματίζονται για την δημιουργία κυλιόμενων σκαλών και κλιμακοστασίων εύκολης διακίνησης των παρευρισκομένων μέσα στην οικοδομή (οι κλίμακες αυτές δεν πρέπει να προσμετρούνται σαν έξοδοι και διαδρομές διαφυγής. Εξυπηρετούν μόνο την εύκολη διακίνηση των παρευρισκομένων μέσα στην οικοδομή).

#### Αυτόματα Συστήματα Προειδοποίησης και Πυρανίχνευσης

7.104 Οι ελάχιστες τυπικές απαιτήσεις σε συστήματα προειδοποίησης και πυρανίχνευσης ανάλογα με τον τύπο χρήσης μιας οικοδομής, χαρακτηριστικά πληθυσμού, κατηγορίας κινδύνου πυρκαγιάς και τον ρυθμό ανάπτυξης μιας πυρκαγιάς, παρουσιάζονται στους Πίνακες 38-42 - Στήλη (11) και στον Πίνακα 49 (επεξήγηση της Στήλης 11) στο Κεφάλαιο 12. Στο Κεφάλαιο 9 γίνεται μια εκτενέστερη αναφορά στα συστήματα προειδοποίησης και πυρανίχνευσης και ο μελετητής προτρέπει να ακολουθήσει τις οδηγίες που παρουσιάζονται στο συγκεκριμένο Κεφάλαιο (αρχές της εκτίμησης κινδύνου πυρός ) ώστε να καθορίσει με ακρίβεια τον τύπο και την λειτουργία του συστήματος προειδοποίησης και πυρανίχνευσης.

#### Φωτισμός Έκτακτης Ανάγκης

7.105 Πρέπει να παρέχεται φωτισμός έκτακτης ανάγκης σε όλες τις οδεύσεις και διαδρομές διαφυγής, σε τμήματα των οικοδομών που απαιτούν τεχνητό φωτισμό υπό κανονικές συνθήκες, εξαιρουμένων εντός των διαμερισμάτων και οικιών. Αυτό θα μπορούσε να επεκταθεί και σε διαδρομές διαφυγής εκτός της οικοδομής, όπου αυτό κρίνεται αναγκαίο, π.χ. σε διαδρομές διαφυγής από οροφές κτιρίων. Στο Κεφάλαιο 9 γίνεται μια εκτενέστερη αναφορά στο Φωτισμό Έκτακτης Ανάγκης.

Σημάνσεις διαφυγής

7.106 Όλες οι οδεύσεις και διαδρομές διαφυγής πρέπει να φέρουν την ανάλογη σήμανση. Εξαιρούνται οι οδεύσεις διαφυγής εντός των διαμερισμάτων και οικιών. Στην περίπτωση των πολυκατοικιών με διαμερίσματα θα πρέπει να σηματοδοτηθούν οι οδεύσεις διαφυγής μέσα στους κοινόχρηστους χώρους. Σημάνσεις θα πρέπει να φέρουν και τα συστήματα ή εξοπλισμός πυροπροστασίας και πυρόσβεσης. Στο Κεφάλαιο 9 γίνεται μια εκτενέστερη αναφορά στις Σημάνσεις.

Συστήματα Ελέγχου Καπνού

7.107 Εκτός από τις πρόνοιες για απαγωγή του καπνού ώστε να παρέχεται επιπρόσθετη βοήθεια στους πυροσβέστες, τα συστήματα ελέγχου του καπνού δεν περιλαμβάνονται στις λύσεις που δίνονται στο έγγραφο αυτό. Το σύστημα ελέγχου του καπνού μπορεί να χρησιμοποιηθεί με μεγάλη επιτυχία διατηρώντας κατάλληλες συνθήκες κατά την διάρκεια της εκκένωσης σε μια οικοδομή, αλλά πρέπει να σχεδιάζεται, προδιαγράφεται και να βεβαιώνεται από μηχανικό πυροπροστασίας ως μέρος λύσης σχεδιαστικής απόδοσης (πυρομηχανικής).

Οικιστικές Οικοδομές - Οικοδομές με Χαρακτηριστικά Χρήσης Γ (Πίνακας 40-Κεφάλαιο 12)

## A. Κατοικίες

7.108 Η κατηγορία αυτή περιλαμβάνει ανεξάρτητες και ημιανεξάρτητες κατοικίες καθώς και κατοικίες συνεχούς δόμησης κάθε μια εκ των οποίων έχει τη δική της ισόγεια είσοδο στο επίπεδο πρόσβασης. Γενικά, κατοικίες που ενώνονται μεταξύ τους διαχωρίζονται με κάθετη πυροδιαχωριστική τοιχοποιία.

7.109 Δεν υπάρχουν ειδικές διατάξεις για κατοικίες εκτός από την εγκατάσταση συστήματος πυρανίχνευσης και προειδοποίησης όπως αναφέρεται στην Στήλη (11) του Πίνακα 40 στο Κεφάλαιο 12.

7.110 Η οροφή ή το κενό της οροφής δεν υπολογίζεται ως δάπεδο νοουμένου ότι περιλαμβάνει μόνο πρόσβαση σε επιδιόρθωση και συντήρηση μηχανολογικών υπηρεσιών.

7.111 Υπόγειο, Ισόγειο και ένας υπέργειος όροφος: Δεν υπάρχουν ειδικές διατάξεις για τις συγκεκριμένες κατοικίες εκτός από την εγκατάσταση συστήματος πυρανίχνευσης και προειδοποίησης όπως αναφέρεται στην Στήλη (11) του Πίνακα 40 στο Κεφάλαιο 12.

7.112 Υπόγειο, Ισόγειο και πέραν του ενός υπέργειου ορόφου: Η πιθανότητα του κινδύνου πυρκαγιάς και πρόκλησης επικίνδυνων συνθηκών αυξάνεται σε ψηλότερες οικοδομές, επομένως:

- i. Απαιτείται η εγκατάσταση συστήματος πυρανίχνευσης και προειδοποίησης όπως αναφέρεται στην Στήλη (11) του Πίνακα 40 στο Κεφάλαιο 12 (π.χ. ένα σύστημα της κατηγορίας Π2(β) που σημαίνει εγκατάσταση αυτόματου συστήματος πυρανίχνευσης και προειδοποίησης με εφεδρική μπαταρία και ανιχνευτές που τοποθετούνται στις οδεύσεις διαφυγής και γεινιάζουσα με τις οδεύσεις διαφυγής δωμάτια, σύμφωνα με το Κεφάλαιο 9).
- ii. Κατοικίες που αποτελούνται από τρία ή περισσότερα επίπεδα και κατοικίες που αποτελούνται από δυο επίπεδα και εκτείνονται σε ύψος από την οροφή άλλης ισόγειας κατοικίας πρέπει να διαθέτουν υπαλλακτική έξοδο τόσο από το πιο ψηλό όσο και από το πιο χαμηλό επίπεδο εκτός των πιο κάτω περιπτώσεων.
  - στο ισόγειο υπάρχει πυλωτή (χώρος στάθμευσης) ·
  - κατοικία αποτελούμενη από δύο επίπεδα βρίσκεται πάνω σε ισόγεια ξεχωριστή κατοικία και διαθέτει ανεξάρτητη πυροπροστατευμένη κλίμακα προς το ισόγειο.

7.113 Πολλαπλά υπόγεια σε Κατοικία: Στην περίπτωση που υπάρχουν περισσότερα από ένα υπόγειο σε μια κατοικία, τότε οι υπόγειοι όροφοι πρέπει να εξυπηρετούνται με ένα πυροπροστατευμένο κλιμακοστάσιο και πυροπροστατευμένη όδευση διαφυγής που να οδηγεί εκτός της κατοικίας. Επίσης πρέπει να γίνεται εγκατάσταση συστήματος πυρανίχνευσης και προειδοποίησης σε όλη την κατοικία της κατηγορίας Π2(β) που σημαίνει εγκατάσταση αυτόματου συστήματος πυρανίχνευσης και προειδοποίησης με εφεδρική μπαταρία και ανιχνευτές που τοποθετούνται στις οδεύσεις διαφυγής και γεινιάζουσα με τις οδεύσεις διαφυγής δωμάτια, σύμφωνα με το Κεφάλαιο 9.

## Β. Διαμερίσματα

7.114 Κρίνεται χρήσιμο τα νέα διαμερίσματα να σχεδιάζονται ακολουθώντας την στρατηγική της επί τόπου πυροπροστασίας. Τα βασικά στοιχεία αυτής της στρατηγικής είναι:

- Να εξασφαλίζεται μια έγκαιρη προειδοποίηση πυρκαγιάς ώστε να επιτρέπεται στους χρήστες του διαμερίσματος, όπου εκδηλώθηκε η πυρκαγιά, να διαφύγουν με ασφάλεια·
- Δυνατότητα ελέγχου και περιορισμού της πυρκαγιάς εντός του διαμερίσματος, όπου εκδηλώθηκε η πυρκαγιά, για αρκετό χρονικό διάστημα ώστε να μπορέσει να αρχίσει η διαδικασία πυρόσβεσης·
- Να παρέχονται κατάλληλα συστήματα πυρόσβεσης ώστε να επιτρέπεται η έγκαιρη κατάσβεση της πυρκαγιάς πριν εξαπλωθεί εκτός του διαμερίσματος από όπου αρχικά εκδηλώθηκε η πυρκαγιά·
- Για σκοπούς πυρόσβεσης να προστατεύεται τουλάχιστον ένα κλιμακοστάσιο το οποίο οδηγεί στο διαμέρισμα όπου αρχικά εκδηλώθηκε η πυρκαγιά.

7.115 Συστήματα προειδοποίησης και πυρανίχνευσης: Ελάχιστες τυπικές απαιτήσεις οι οποίες αφορούν τα συστήματα προειδοποίησης και πυρανίχνευσης παρουσιάζονται στην Στήλη (11) του Πίνακα 40 στο Κεφάλαιο 12, σε κάθε διαμέρισμα.

7.116 Διαμερίσματα με περισσότερους από έναν όροφο πρέπει να έχουν το ίδιο επίπεδο συστήματος προειδοποίησης όπως μια κατοικία η οποία διαθέτει τον ίδιο αριθμό ορόφων.

7.117 Κοινόχρηστα Κλιμακοστάσια, Ανελκυστήρες, Προθάλαμοι και Διάδρομοι: Τα κοινόχρηστα κλιμακοστάσια, διάδρομοι, προθάλαμοι και, όπου παρέχονται, ανελκυστήρες αποτελούν τα μέσα πρόσβασης των ενοίκων στα διαμερίσματα. Μια πυρκαγιά σε ένα διαμέρισμα έχει την δυνατότητα να εξαπλωθεί σε αυτούς τους κοινόχρηστους χώρους. Επομένως είναι πολύ σημαντικό όπως η κατασκευή που διαχωρίζει τα διαμερίσματα μεταξύ τους ή τα διαμερίσματα από τους κοινόχρηστους χώρους, έχει την ανάλογη πυροπροστασία (π.χ. πυρκαγιά και καπνό βάση των προνοιών του Κεφαλαίου 4 και 5) για το χρονικό διάστημα που απαιτείται για αποτελεσματική εφαρμογή της στρατηγικής επέμβασης από τις ομάδες κατάσβεσης. Τα κοινόχρηστα κλιμακοστάσια, προθάλαμοι κλπ πρέπει να έχουν τον ανάλογο δείκτη πυραντίστασης σύμφωνα των προνοιών του Κεφαλαίου 4 και 5.

7.118 Ανοίγματα Εξαερισμού: Τα ανοίγματα εξαερισμού που παρουσιάζονται πιο κάτω έχουν σκοπό να βοηθήσουν στις ενέργειες κατάσβεσης μιας πυρκαγιάς και να εμποδίσουν από το να αποτελέσει το κλιμακοστάσιο την μόνη οδευση εξαίωσης του καπνού όταν οι πυροσβέστες ανοίξουν την θύρα του κλιμακοστασίου.

7.119 Κλιμακοστάσια: Τα ανοίγματα φυσικού εξαερισμού πρέπει να παρέχονται στο πιο ψηλό σημείο σε όλα τα κλιμακοστάσια και να είναι ίσο με 1τ.μ. και σε κάθε όροφο να διαθέτει ανοιγοκλεινόμενο (να μην ανοίγουν προς την κατεύθυνση διαφυγής) παράθυρο ίσο με 10% του εμβαδού του κλιμακοστασίου.

7.120 Προθάλαμος Πυροπροστασίας: Ο Προθάλαμος Πυροπροστασίας τοποθετείται μεταξύ του κοινόχρηστου διαδρόμου / χώρου που ανοίγει ο ανελκυστήρας, τα γραφεία, τα διαμερίσματα ή οποιοσδήποτε άλλος χώρος και του κλιμακοστασίου (βλέπε Διάγραμμα 17: Τύπος Κλιμακοστασίου 1<sup>ου</sup> βαθμού). Ο Προθάλαμος πυροπροστασίας πρέπει να διαθέτει 3 τουλάχιστον τετραγωνικά μέτρα εμβαδόν και άνοιγμα για μόνιμο φυσικό αερισμό σε κάθε όροφο κατά 10% τουλάχιστο του εμβαδού του προθαλάμου.

7.121 Κοινόχρηστοι διάδρομοι: Σε οικοδομές με περισσότερους από τρεις ορόφους ή με δάπεδο ψηλότερο από 10 μέτρα από το επίπεδο πρόσβασης οι κοινόχρηστοι διάδρομοι διαφυγής οι οποίοι εφάπτονται σε εξωτερικό τοίχο της οικοδομής να διαθέτουν ανοιγοκλεινόμενο ή συρόμενο παράθυρο εξαερισμού με ελάχιστο εμβαδόν ίσο με 1τ.μ.

7.122 Διαμέρισμα σε υπόγειο: Τα διαμερίσματα σε υπόγειους χώρους πρέπει είτε να έχουν την δική τους εξωτερική είσοδο είτε να διαχωρίζονται από το κλιμακοστάσιο με αεριζόμενο προθάλαμο, ανεξαρτήτως του ύψους της οικοδομής.

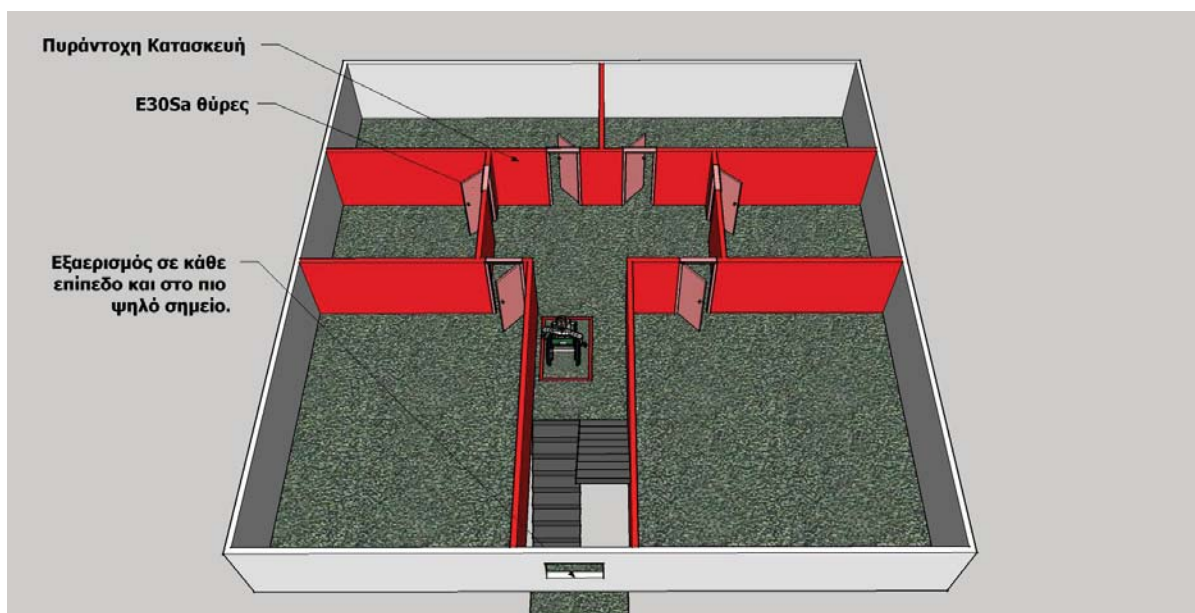
7.123 Χώροι Στάθμευσης: Σε περίπτωση που κλιμακοστάσιο εξυπηρετεί διαμερίσματα και κλειστό χώρο στάθμευσης τότε το κλιμακοστάσιο πρέπει να διαχωρίζεται από τον χώρο στάθμευσης με αεριζόμενο πυροπροστατευμένο προθάλαμο. Όπου κρίνεται απαραίτητο, μπορεί να σχεδιάζεται μηχανικό σύστημα εξαερισμού του προθαλάμου ώστε να αποτρέπει την αστοχία του κυρίως κλιμακοστασίου από θερμά αέρια και καπνό.

7.124 Οικοδομή Διαμερισμάτων με ένα κλιμακοστάσιο (Ισόγειο και μέχρι 3 ορόφους ή το ύψος τελευταίου κατοικήσιμου ορόφου δεν ξεπερνά τα 10 μέτρα σε σχέση με το επίπεδο πρόσβασης): Κάθε διαμέρισμα πρέπει να διαθέτει σύστημα πυρανίχνευσης και προειδοποίησης όπως αναφέρεται στην Στήλη (11) του Πίνακα 40 στο Κεφάλαιο 12 (π.χ. ένα σύστημα της κατηγορίας Π2(γ) που σημαίνει κύκλωμα δικτυωμένων ανιχνευτών οι οποίοι

λειτουργούν με κανονική ηλεκτρική παροχή και εφεδρική μπαταρία και τοποθετούνται στις οδεύσεις διαφυγής και γειτνιάζουσα με τις οδεύσεις διαφυγής δωμάτια, σύμφωνα με το Κεφάλαιο 9).

7.125 Το κοινό κλιμακοστάσιο πρέπει να έχει πλάτος τουλάχιστο 1100mm. Οι τελικές θύρες εξόδου πρέπει να έχουν φύλο με ελάχιστο πλάτος τουλάχιστο 926mm.

7.126 Το κλιμακοστάσιο πρέπει να διαθέτει ανοίγματα φυσικού εξαερισμού στο πιο ψηλό σημείο και να είναι ίσο με 1τ.μ. Σε κάθε όροφο να διαθέτει ανοιγοκλεινόμο παράθυρο (να μην ανοίγει προς την κατεύθυνση διαφυγής) ίσο με 10% του εμβαδού του κλιμακοστασίου (βλέπε Διάγραμμα 31).



Διάγραμμα 31: Μικρή πολυκατοικία με ένα κλιμακοστάσιο

7.127 Όλες οι ηλεκτρομηχανολογικές υπηρεσίες που διαπερνούν το κέλυφος του κλιμακοστασίου πρέπει να εγκιβωτίζονται σε πυράντοχη κατασκευή με ελάχιστο δείκτη πυραντίστασης ανάλογα με τον δείκτη πυραντίστασης του κλιμακοστασίου.

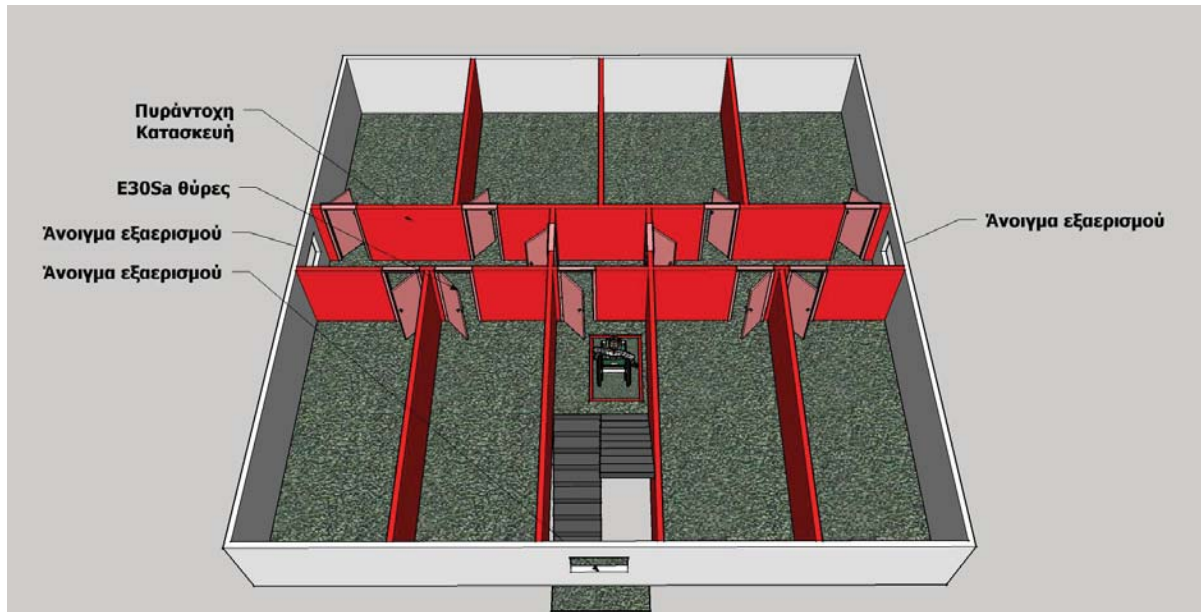
7.128 Οικοδομή Διαμερισμάτων με ένα κλιμακοστάσιο (Ισόγειο και πέραν των 3 ορόφων ή το ύψος τελευταίου κατοικήσιμου ορόφου να ξεπερνά τα 10 μέτρα σε σχέση με το επίπεδο πρόσβασης): Κάθε διαμέρισμα πρέπει να διαθέτει πυρανίχνευσης και προειδοποίησης όπως αναφέρεται στην Στήλη (11) του Πίνακα 40 στο Κεφάλαιο 12 (π.χ. ένα σύστημα της κατηγορίας Π2(γ) που σημαίνει κύκλωμα δικτυωμένων ανιχνευτών οι οποίοι λειτουργούν με κανονική ηλεκτρική παροχή και εφεδρική μπαταρία και τοποθετούνται στις οδεύσεις διαφυγής και γειτνιάζουσα με τις οδεύσεις διαφυγής δωμάτια, σύμφωνα με το Κεφάλαιο 9).

7.129 Το κλιμακοστάσιο πρέπει να διαθέτει ανοίγματα φυσικού εξαερισμού στο πιο ψηλό σημείο και να είναι ίσο με 1τ.μ. Σε κάθε όροφο να διαθέτει ανοιγοκλεινόμο παράθυρο (να μην ανοίγει προς την κατεύθυνση διαφυγής) ίσο με 10% του εμβαδού του κλιμακοστασίου (βλέπε Διάγραμμα 32).

7.130 Η πρόσβαση προς κάθε διαμέρισμα μπορεί να γίνεται μέσα από κοινόχρηστο διάδρομο διαφυγής (βλέπε Διάγραμμα 32). Οι κοινόχρηστοι διάδρομοι διαφυγής οι οποίοι εφάπτονται σε εξωτερικό τοίχο της οικοδομής να διαθέτουν ανοιγοκλεινόμο ή συρόμενο παράθυρο εξαερισμού με ελάχιστο εμβαδόν ίσο με 1τ.μ.

7.131 Το κοινό κλιμακοστάσιο πρέπει να έχει πλάτος τουλάχιστο 1100mm. Οι τελικές θύρες εξόδου πρέπει να έχουν φύλο με ελάχιστο πλάτος τουλάχιστο 926mm.

7.132 Η τελική οδεύση διαφυγής από το κοινό κλιμακοστάσιο πρέπει να σχεδιάζεται με τρόπο ώστε να είναι πυροπροστατευμένη έτσι ώστε οι χρήστες των ορόφων να μπορούν να εξέλθουν της οικοδομής με ασφάλεια σε περίπτωση πυρκαγιάς στο ισόγειο ή το υπόγειο.



Διάγραμμα 32: Ένα κλιμακοστάσιο σε πολυκατοικία με Ισόγειο και πέραν των 3 ορόφων.

7.133 Πολυκατοικίες με πολλαπλά κλιμακοστάσια και κλειστούς κοινόχρηστους διαδρόμους διαφυγής: Σε πολυκατοικίες όπου υπάρχουν περισσότερα από ένα κλιμακοστάσια τα οποία εξυπηρετούν τα διαμερίσματα, υπάρχει μεγαλύτερη πιθανότητα να περιοριστεί ο βαθμός εξάπλωσης του καπνού στον όροφο όπου βρίσκεται η πυρκαγιά. Σε κάθε όροφο ο κοινόχρηστος διάδρομος διαφυγής πρέπει να μοιράζεται ώστε να διαχωρίζονται τα κλιμακοστάσια και ο κάθε ένας από αυτούς, όταν εφάπτεται σε εξωτερικό τοίχο θα πρέπει να διαθέτει ανοιγοκλεινόμενο ή συρόμενο παράθυρο εξαερισμού με ελάχιστο εμβαδόν ίσο με 1τ.μ. (βλέπε Διάγραμμα 33 και 34).

7.134 Το κοινό κλιμακοστάσιο πρέπει να έχει πλάτος τουλάχιστο 1100mm. Οι τελικές θύρες εξόδου πρέπει να έχουν φύλο με ελάχιστο πλάτος τουλάχιστο 926mm.



Διάγραμμα 33: Κάτοψη ορόφου

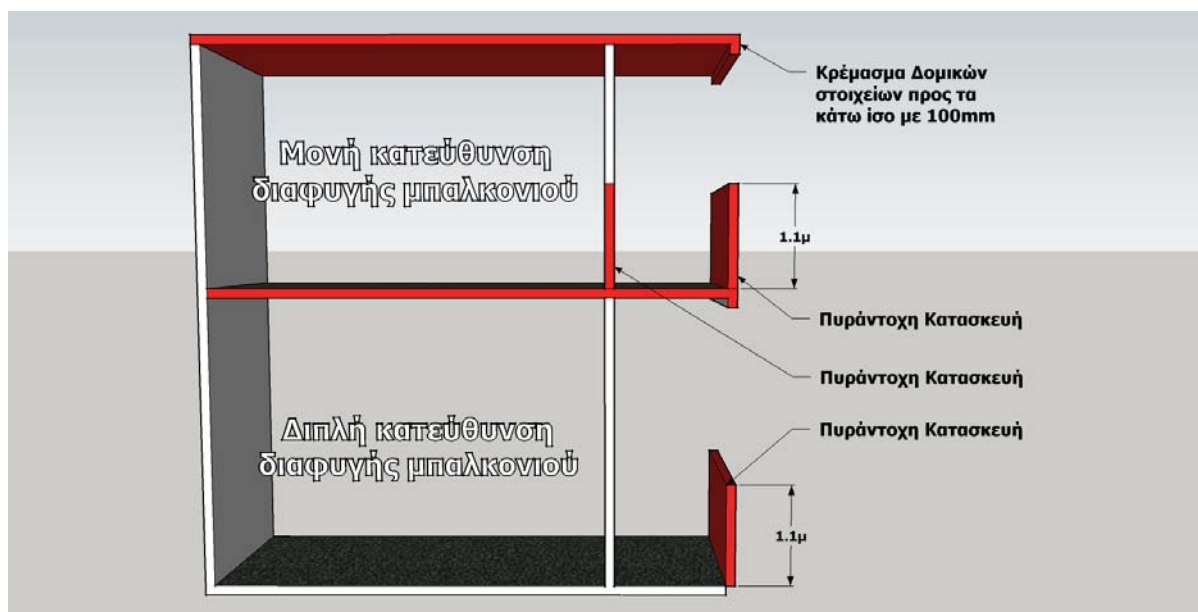


Διάγραμμα 34: Κάτοψη ορόφου - Εναλλακτική διαρρύθμιση

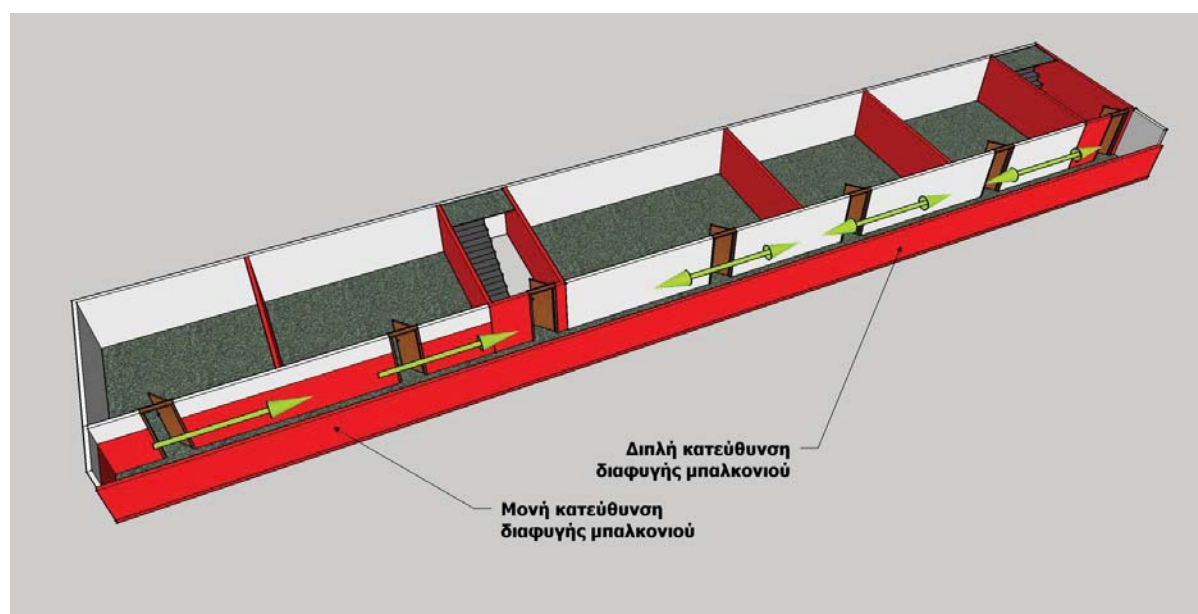
#### Μπαλκόνια

7.135 Σε περίπτωση που η πρόσβαση στα διαμερίσματα γίνεται μέσω μπαλκονιού, είναι λιγότερο πιθανό μια πυρκαγιά να εξαπλωθεί σε άλλα τμήματα της οικοδομής. Επομένως ο τοίχος που διαχωρίζει το διαμέρισμα από το μπαλκόνι μπορεί να υπολογιστεί σαν εξωτερικός τοίχος νοουμένου ότι ισχύουν τα ακόλουθα (βλέπε επίσης Διάγραμμα 35):

- Το μπαλκόνι που βρίσκεται πάνω από χώρο που δεν είναι πυροπροστατευμένος, πρέπει να διαθέτει αδιάτρητο στηθαίο το οποίο να κατασκευάζεται με άκαυστα υλικά και να έχει ύψος 1.10μ. από το τελικό επίπεδο του ορόφου.
- Στην περίπτωση που η διαφυγή είναι μονής κατεύθυνσης, ο τοίχος που διαχωρίζει τον κατοικήσιμο χώρο από το μπαλκόνι πρέπει να έχει πυραντίσταση ίση τουλάχιστο με 30 λεπτά σε ύψος 1.20μ. από το τελικό επίπεδο του ορόφου.
- Το μπαλκόνι πρέπει να παραμένει ανοιχτό πάνω από το στηθαίο ώστε να υπάρχει αρκετός εξαερισμός. Δεν πρέπει να υπάρχουν κρεμάσματα προς τα κάτω δομικών στοιχείων πέραν των 100mm. Ένα εμβαδόν που ισοδυναμεί τουλάχιστον με το 60% του εμβαδού του δαπέδου του μπαλκονιού πρέπει να είναι ανοιχτό για εξαερισμό. Η κατανομή θα πρέπει να είναι ομοιόμορφη κατά μήκος του μπαλκονιού.



Διάγραμμα 35: Τομή Πρόσβασης Μπαλκονιού



Διάγραμμα 36: Κάτοψη Πρόσβασης Μπαλκονιού

Γ. Οικιστικές Οικοδομές εκτός Κατοικιών, Υποστατικών Κοινωνικής Πρόνοιας, Νοσηλευτήρια και Κρατητήρια / Σωφρονιστήρια

7.136 Η ενότητα αυτή παρουσιάζει τις διατάξεις κατοικημένων οικοδομών που δεν αποτελούν κατοικίες

7.137 Όταν λαμβάνεται υπόψη η κατηγορία αυτή, αξίζει να σημειωθεί ότι οι χρήστες της οικοδομής αναμένονται να είναι σε θέση να ανταποκριθούν στη πυρκαγιά ή στον συναγερμό και να εκκενώσουν την οικοδομή χωρίς σημαντική βοήθεια. Αντίθετα με μια πολυκατοικία, η διαχείριση της οικοδομής μπορεί να αναμένεται να γίνεται από το προσωπικό, μέλη του οποίου πρέπει να είναι παρόν στον χώρο κατά το μεγαλύτερο χρονικό διάστημα.

7.138 Ο συγκεκριμένος κώδικας πυροπροστασίας παρέχει οδηγίες για απλές οικοδομές οι οποίες χρησιμοποιούν ταυτόχρονη εκκένωση. Η εκκένωση πολλαπλών σταδίων ή τμηματική εκκένωση μπορεί συχνά να παρέχει μια καλύτερη λύση σε πιο πολύπλοκα υποστατικά, αλλά πρέπει να αποτελεί αντικείμενο μελέτης σχεδιαστικής απόδοσης (πυρομηχανικής).

7.139 Η εγκατάσταση ενός αυτόματου συστήματος προειδοποίησης και ανίχνευσης πυρκαγιάς πρέπει να γίνεται σε όλη την οικοδομή (π.χ. ένα σύστημα της κατηγορίας Π3(δ) που σημαίνει αυτόματο σύστημα

πυρανίχνευσης και προειδοποίησης με ανιχνευτές που τοποθετούνται σε όλα τα δωμάτια, χώρους και οικοδομικά διάκενα, σύμφωνα με το Κεφάλαιο 9).

#### Δ. Άλλες Μικρές Οικιστικές Οικοδομές

7.140 Μικρές οικοδομές με λιγότερους από τρεις ορόφους πάνω από το έδαφος και με ύψος δαπέδου κατοικήσιμου ορόφου μικρότερο των 10 μέτρων πάνω από το επίπεδο πρόσβασης, μπορεί να εξυπηρετείται με ένα κλιμακοστάσιο δεδομένου ότι υπάρχει αρκετός εξωτερικός χώρος ώστε η πυροσβεστική υπηρεσία να έχει πρόσβαση σε όλους τους ορόφους μέσω κινητής σκάλας.

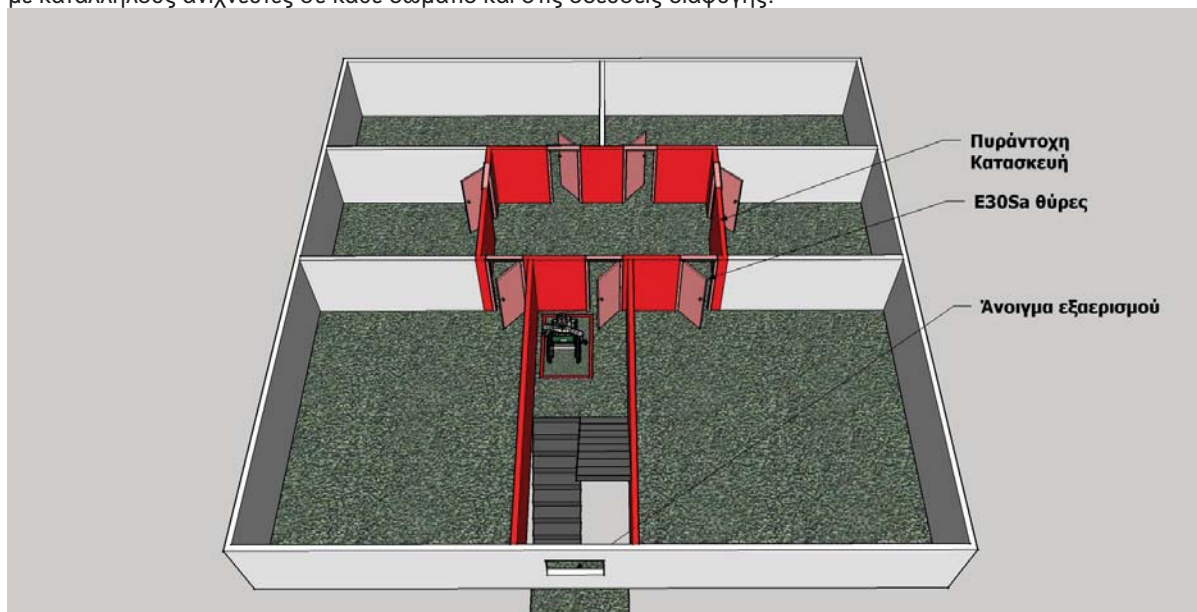
7.141 Το κλιμακοστάσιο πρέπει να έχει τελική έξοδο στον δρόμο, είτε άμεσα είτε μέσω πυροπροστατευμένου διαδρόμου.

7.142 Το κλιμακοστάσιο πρέπει να διαθέτει ανοίγματα φυσικού εξαερισμού στο πιο ψηλό σημείο και να είναι ίσο με 1 τ.μ. Σε κάθε όροφο να διαθέτει ανοιγοκλεινόμενο παράθυρο (να μην ανοίγει προς την κατεύθυνση διαφυγής) ίσο με 10% του εμβαδού του κλιμακοστασίου.

7.143 Στην περίπτωση που στεγάζονται άτομα περιορισμένης κινητικότητας στα ανώτερα διαζώματα, το πλατύσκαλο στα επίπεδα αυτά πρέπει να έχει διαστάσεις καταφυγίου ώστε να στεγάζει άτομο σε αναπηρικό καροτσάκι χωρίς να μειώνει το αποτελεσματικό πλάτος της διαφυγής.

7.144 Τα πλάτη των οδεύσεων διαφυγής θα πρέπει να υπολογίζονται λαμβάνοντας υπόψη το χρόνο ροής στα 4.5 λεπτά με ελάχιστο πλάτος κλιμακοστασίου ίσο με 1100mm και ελάχιστο πλάτος φύλλου θύρας ίσο με 926mm.

7.145 Η εγκατάσταση συστήματος προειδοποίησης και πυρανίχνευσης πρέπει να γίνεται μέσα στην οικοδομή με κατάλληλους ανιχνευτές σε κάθε δωμάτιο και στις οδεύσεις διαφυγής.



Διάγραμμα 37: Κάτοψη ορόφου μικρής οικοδομής με ένα κλιμακοστάσιο

#### Ε. Μεγάλες Οικιστικές Οικοδομές

7.146 Μεγάλες οικιστικές οικοδομές με περισσότερους από τρεις ορόφους πάνω από το έδαφος και με ύψος κατοικήσιμου ορόφου ψηλότερο των 10 μέτρων πάνω από το επίπεδο πρόσβασης, πρέπει να σχεδιάζονται με τα ανάλογα πυροπροστατευμένα κλιμακοστάσια όπου το πλάτος τους υπολογίζεται λαμβάνοντας υπόψη το χρόνο ροής στα 4.5 λεπτά (6.5 για ταυτόχρονη χρήση του κλιμακοστασίου από την πυροσβεστική υπηρεσία). Το πλάτος του κλιμακοστασίου σε καμία περίπτωση δεν πρέπει να είναι λιγότερο από 1100mm.

7.147 Τουλάχιστον ένα κλιμακοστάσιο πρέπει να οδηγεί κατευθείαν σε εξωτερικό χώρο ή οδό είτε μέσα από πυροπροστατευόμενο διάδρομο να καταλήγει σε εξωτερικό χώρο ή οδό. Το εναλλακτικό κλιμακοστάσιο μπορεί να οδηγεί σε χώρο υποδοχής ή σε άλλο ελεγχόμενο χώρο που να έχει δική του τελική έξοδο διαφυγής.

7.148 Τα δωμάτια ξένων ή τα υπνοδωμάτια πρέπει να εξυπηρετούνται από πυροπροστατευμένο διάδρομο με τον ανάλογο δείκτη πυρανίστασης που αντιστοιχεί στα παρακείμενα πυροδιαμέρισμα.



7.149 Τα κλιμακοστάσια πρέπει να αποτελούν ξεχωριστά πυροδιαμερίσματα από τους διαδρόμους διαφυγής και να έχουν τον ανάλογο δείκτη πυραντίστασης τόσο για το περίβλημα όσο και για τις πυράντοχες θύρες.

#### ΣΤ. Νοσηλευτήρια

7.150 Η ενότητα αυτή παρουσιάζει τις διατάξεις κατοικημένων οικοδομών

7.151 Σε τέτοιου τύπου οικοδομές η ταυτόχρονη εκκένωση ολόκληρης της οικοδομής σε περίπτωση επεισοδίου πυρκαγιάς δεν μπορεί να εφαρμοστεί λόγω της νοσηλείας που λαμβάνουν κάποιοι ασθενείς και την φυσική αδυναμία κάποιων άλλων ασθενών να εκκενώσουν την οικοδομή από μόνοι τους. Επομένως, κατά το σχεδιασμό τέτοιων υποστατικών θα πρέπει να λαμβάνεται υπόψη η τμηματική και σε φάσεις εκκένωση της οικοδομής (αρχικά οριζόντια εκκένωση σε γειτονικό πυροδιαμέρισμα του ίδιου του ορόφου και στην συνέχεια κάθετη εκκένωση, σε περίπτωση που χρειαστεί, προς χαμηλότερο όροφο).

7.152 Λόγο του τρόπου εκκένωσης των συγκεκριμένων οικοδομών (στρατηγικής τμηματικής οριζόντιας εκκένωσης) είναι σημαντικό να σχεδιάζονται σωστά τα πυροδιαμερίσματα όπου το κάθε ένα θα πρέπει να έχει το δικό του κλιμακοστάσιο και εξόδους διαφυγής προς ασφαλές χώρο. Μια τέτοια στρατηγική θα πρέπει να περιλαμβάνει λεπτομερέστατο κατασκευαστικό σχεδιασμό των περιβλημάτων των πυροδιαμερισμάτων και των οδεύσεων διαφυγής.

#### Ζ. Γραφεία, Αποθήκες Λιανικής Πώλησης, Αποθηκευτικοί Χώροι και Χώροι Συνάθροισης Κοινού

7.153 Η ενότητα αυτή παρουσιάζει τις διατάξεις μη κατοικημένων οικοδομών.

7.154 Οι οικοδομές αυτών των ταξινομήσεων περιλαμβάνουν χρήστες οι οποίοι είναι σε εγρήγορση και σε θέση να εκκενώσουν την οικοδομή χωρίς ιδιαίτερη βοήθεια.

7.155 Το επίπεδο αυτόματου συστήματος προειδοποίησης και ανίχνευσης της πυρκαγιάς που κρίνεται κατάλληλο για κάθε τύπο χρήσης οικοδομής περιγράφεται λεπτομερώς στην Στήλη (11) των Πινάκων 38 και 39 στο Κεφάλαιο 12.

7.156 Στους Πίνακες 43-47 στο Κεφάλαιο 12 παρέχονται επίσης οδηγίες σχετικά με τον κατάλληλο χρόνο ροής που πρέπει να χρησιμοποιείται, ο οποίος επιτρέπει στον σχεδιαστή να καθορίσει τα κατάλληλα πλάτη θυρών, διαδρόμων και κλιμακοστασίων διαφυγής.

7.157 Η τοποθεσία των κλιμακοστασίων και των τελικών εξόδων διαφυγής εξαρτάται σε μεγάλο βαθμό από την ικανότητα της πυροσβεστικής υπηρεσίας να εξασφαλίσει πρόσβαση στην οικοδομή.

#### Η. Οικοδομές με χαρακτηριστικά χρήσης τύπου Α και Β (Κεφάλαιο 12, Πίνακες 38 και 39) – Μικρές οικοδομές

7.158 Η ενότητα αυτή παρουσιάζει τις διατάξεις μη κατοικημένων οικοδομών που περιλαμβάνονται στο Κεφάλαιο 12, Πίνακες 38 και 39 για οικοδομές με χαρακτηριστικά χρήσης τύπου Α και Β. Βλέπε πρόνοιες που δίνονται στην ενότητα 'Δ. Άλλες Μικρές Οικιστικές Οικοδομές' πιο πάνω.

#### Θ. Οικοδομές με χαρακτηριστικά χρήσης τύπου Α και Β (Κεφάλαιο 12, Πίνακες 38 και 39) – Μεγάλες Οικοδομές

7.159 Μεγάλες οικοδομές πρέπει να σχεδιάζονται με τουλάχιστον δύο πυροπροστατευμένα κλιμακοστάσια με ελάχιστο πλάτος ίσο με 1100mm.

7.160 Τουλάχιστον ένα κλιμακοστάσιο το οποίο εξυπηρετεί όλους τους υπέργειους και υπόγειους ορόφους θα πρέπει να οδηγεί κατευθείαν σε εξωτερικό χώρο ή οδό ή διαμέσου ενός πυροπροστατευμένου διαδρόμου. Το εναλλακτικό κλιμακοστάσιο μπορεί να οδηγεί σε χώρο υποδοχής ή σε άλλο ελεγχόμενο χώρο που να έχει δική του τελική έξοδο διαφυγής.

7.161 Όλοι οι χώροι σε κάθε όροφο δεν πρέπει να ξεπερνούν τις πραγματικές αποστάσεις που δίνονται στο Διάγραμμα 19 από το πυροπροστατευόμενο κλιμακοστάσιο ή την τελική έξοδο διαφυγής.

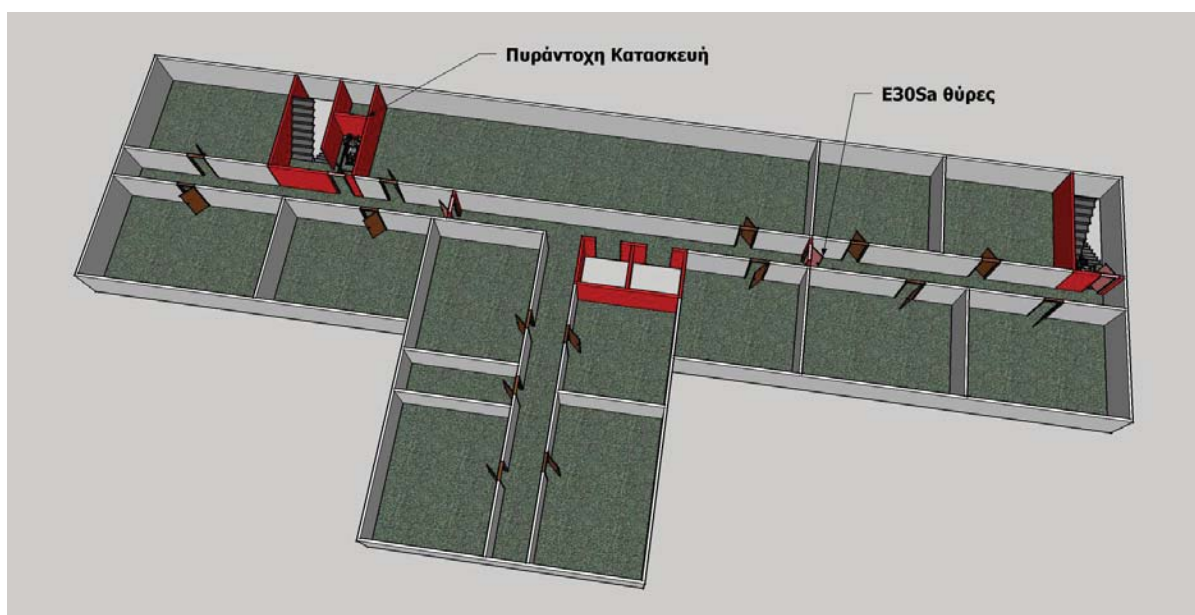
7.162 Τα πλάτη των κλιμακοστασίων, διαδρόμων και των τελικών εξόδων διαφυγής πρέπει να υπολογίζονται σύμφωνα με τους Πίνακες 43-47 στο Κεφάλαιο 12.

7.163 Για πυρόσβεση και για εκκένωση από άτομα με περιορισμένη κινητικότητα πρέπει να παρέχεται τουλάχιστον ένας ανελκυστήρας πυρόσβεσης που εγκαθίσταται εντός πυροπροστατευόμενου προθαλάμου και μπορεί να εξυπηρετήσει όλους τους υπέργειους και υπόγειους (εάν ισχύει) ορόφους.

7.164 Τα κλιμακοστάσια πρέπει να αποτελούν ξεχωριστά πυροδιαμερίσματα και να διαχωρίζονται από τους υπόλοιπους χώρους.

7.165 Πρέπει να γίνεται η εγκατάσταση ενός αυτόματου συστήματος πυρανίχνευσης και προειδοποίησης με κατάλληλους ανιχνευτές στις οδεύσεις διαφυγής και στα δωμάτια υψηλού κινδύνου πυρκαγιάς.

Διάγραμμα 38: Κάτοψη ορόφου σε μεγάλη οικοδομή.



#### I. Οικοδομές μεταφορών και επικοινωνιών

7.166 Η ενότητα αυτή παρουσιάζει τις διατάξεις για οικοδομές μεταφορών και επικοινωνιών όπως παρουσιάζονται στο Κεφάλαιο 12, Πίνακας 42 για οικοδομές με χαρακτηριστικά χρήσης τύπου E.

7.167 Η κατηγορία αυτή περιλαμβάνει μία ευρεία κλίμακα τύπων οικοδομής που μπορεί να ποικίλλουν από πολύ απλές οικοδομές σε πολύ πολύπλοκες οικοδομές. Συνιστάται ότι στα αρχικά στάδια ενός έργου, η πολυσύνθετη φύση του έργου συζητάτε με την Αρμόδια Αρχή.

7.168 Εάν ο σχεδιασμός είναι απλός, οι συστάσεις που παρουσιάζονται στις πιο πάνω ενότητες για οικοδομές με χαρακτηριστικά χρήσης τύπου A και B της Κατηγορίας Κινδύνου A ή B μπορούν να ακολουθηθούν με σχετική ευκολία.

7.169 Εάν οι συστάσεις κρίνονται ανεπαρκείς τότε απαιτείται λύση σχεδιαστικής απόδοσης (πυρομηχανικής).

#### Βήμα 9 – Παρουσίαση Στοιχείων

7.170 Οι πληροφορίες ως μέρος του σχεδιασμού εκκένωσης έκτακτης ανάγκης πρέπει να τεκμηριώνονται και να παρουσιάζονται στον πελάτη έτσι ώστε να μπορεί να εφαρμοστεί από τους χρήστες της οικοδομής. Αυτό θα τους βοηθήσει να καταλάβουν με ποιόν τρόπο λειτουργεί η οικοδομή σε περίπτωση επεισοδίου πυρκαγιάς και επομένως θα τους βοηθήσει να ετοιμάσουν διαδικασίες διαχείρισης και έκτακτης ανάγκης.

7.171 Επιπλέον, οι πληροφορίες αυτές θα βοηθήσουν μελλοντικά τις ομάδες σχεδιασμού σε περίπτωση ανακαίνισης και αλλαγής χρήσης της οικοδομής.

#### Πυρομηχανική βασισμένη στις αρχές της Σχεδιαστικής Απόδοσης – Εκκένωση Έκτακτης Ανάγκης

7.172 Οι ακόλουθες πληροφορίες έχουν ως σκοπό να παρέχουν βοήθεια στον σχεδιασμό πυροπροστασίας βασιζόμενη στις αρχές της Σχεδιαστικής Απόδοσης (Πυρομηχανική-μηχανικής πυροπροστασίας).

#### Υποθέσεις

7.173 Εκτός εάν ο μηχανικός ορίσει διαφορετικά, θεωρείται εύλογο να γίνουν οι ακόλουθες γενικές υποθέσεις:

- Υπάρχει μόνο μία πυρκαγιά σε ένα μέρος σε μια συγκεκριμένη χρονική στιγμή·
- Ο σχεδιασμός πυρκαγιάς είναι το αποτέλεσμα ενός τυχαίου ή ακούσιου γεγονότος·

- Η οικοδομή τυγχάνει κατάλληλης διαχείρισης·
- Τα ενεργητικά και παθητικά συστήματα πυροπροστασίας που εγκαθίστανται θα λειτουργήσουν όπως έχουν σχεδιαστεί·
- Οι χρήστες της οικοδομής θα συμπεριφερθούν ανάλογα και με λογικό τρόπο σε περίπτωση επεισοδίου πυρκαγιάς.

7.174 Η προσέγγιση της Σχεδιαστικής Απόδοσης (πυρομηχανική) πρέπει να έχει ως σκοπό τον υπολογισμό και την σύγκριση του Απαραίτητου Χρόνου Ασφαλούς Εκκένωσης (RSET) με τον Πραγματικό Χρόνο Ασφαλούς Εκκένωσης (ASET) ή να υποδεικνύεται με διαφορετικό τρόπο ότι οι συνθήκες υπό τις οποίες ενδέχεται να εκτεθούν οι χρήστες δεν θα είναι χειρότερες από αυτές που δίνονται με περιγραφικό τρόπο.

7.175 Η μεθοδολογία υπολογισμού του ASET και του RSET πρέπει να συμφωνείται με την αρμόδια αρχή αλλά πρέπει να βασίζεται σε εξακριβωμένα μοντέλα υπολογιστών ή/και σε δημοσιευμένη μεθοδολογία.

7.176 Είναι πιθανό να χρησιμοποιηθεί ένα ειδικό έγγραφο οδηγιών ως μέρος μιας λύσης σχεδιαστικής απόδοσης (πυρομηχανική) εάν κρίνεται αποδεκτό από τον μηχανικό πυροπροστασίας και την αρμόδια αρχή. Συνήθως, τα έγγραφα αυτά χρησιμοποιούνται και από άλλες ευρωπαϊκές χώρες. Τα εν λόγω έγγραφα πρέπει να χρησιμοποιούνται προσεκτικά ώστε να διασφαλίζουν ότι ισχύουν οι υποθέσεις σχετικά με την ενσωμάτωση άλλων συστημάτων πυροπροστασίας, π.χ. οι δείκτες πυραντίστασης των διαχωριστικών τοίχων μεταξύ των πυροδιαμερισμάτων σε περίπτωση τμηματικής οριζόντιας εκκένωσης σε μια οικοδομή.

#### Έκθεση στη πυρκαγιά

7.177 Είναι αναπόφευκτο μερικοί, εάν όχι όλοι, οι χρήστες της οικοδομής να εκτεθούν σε θερμότητα και καπνό λόγω πυρκαγιάς. Ο σημαντικότερος στόχος είναι να διασφαλιστεί ότι η θερμότητα και ο καπνός, που προέρχονται από τη πυρκαγιά, δεν είναι τόσο έντονα ώστε να αποτρέπεται η ασφαλής εκκένωση.

7.178 Ότι μέτρα και αν λαμβάνονται για την προστασία των χρηστών κατά τη διάρκεια της εκκένωσης είναι απίθανο να εξασφαλιστούν συνθήκες χωρίς καπνό, εντούτοις, μπορούν να μειώσουν τις επιπτώσεις της πυρκαγιάς σε αποδεκτά επίπεδα.

7.179 Καθώς τα αποδεκτά ασφαλή επίπεδα χρήσης ενός χώρου σε περίπτωση πυρκαγιάς, πρέπει να συμφωνούνται από την Αρμόδια Αρχή πριν να γίνουν υπολογισμοί, τα ακόλουθα χαρακτηριστικά αντιπροσωπεύουν μερικά συνηθισμένα κριτήρια αστοχίας που πρέπει να χρησιμοποιούνται στην ανάλυση σχεδιαστικής απόδοσης (πυρομηχανική) όσο αφορά τις εξόδους διαφυγής και εκκένωση της οικοδομής σε περίπτωση έκτακτης ανάγκης:

Ορατότητα (ανακλώμενη)	8 μέτρα όταν οι χρήστες δεν είναι εξοικειωμένοι με τις οδεύσεις διαφυγής· 4 μέτρα όταν οι χρήστες είναι εξοικειωμένοι με τις οδεύσεις διαφυγής Η ορατότητα δεν αποτελεί κριτήριο αστοχίας όσο αφορά τα ασφαλή επίπεδα χρήσης του υποστατικού. Επίσης θα πρέπει να λαμβάνεται υπόψη το καθαρό ύψος που απομένει μεταξύ του πατώματος και του επιπέδου που έχει φτάσει ο καπνός και τα τοξικά αέρια. Αυτό το ύψος δεν πρέπει να είναι λιγότερο από 2.0 μέτρα.
Ακτινοβολία	2.5kW/m <sup>2</sup> , το οποίο εξισώνεται με ένα στρώμα καπνού που έχει θερμοκρασία ψηλότερη από 200°C. Ο παράγοντας αυτός έχει χρονική σημασία αφού ψηλότερες τιμές μπορεί να είναι ανεκτές για μικρότερο χρονικό διάστημα.
Θερμοκρασία	60°C στο ύψος της κεφαλής. Ο παράγοντας αυτός έχει χρονική σημασία αφού ψηλότερες τιμές μπορεί να είναι ανεκτές για μικρότερο χρονικό διάστημα.

## 8. ΠΑΡΕΜΒΑΣΗ ΕΚΤΑΚΤΗΣ ΑΝΑΓΚΗΣ ΣΕ ΠΕΡΙΠΤΩΣΗ ΠΥΡΚΑΓΙΑΣ

### Εισαγωγή

8.1 Το Κεφάλαιο αυτό περιγράφει τα σχεδιαστικά χαρακτηριστικά, πρόνοιες και συστήματα που απαιτούνται για να μπορέσει η Πυροσβεστική Υπηρεσία να παρέμβει αποτελεσματικά σε περίπτωση πυρκαγιάς σε μια οικοδομή.

8.2 Η ικανότητα της πυροσβεστικής υπηρεσίας να ελέγξει τη πυρκαγιά εξαρτάται από:

- Την ποσότητα, τύπο και τα χαρακτηριστικά καύσης του περιεχομένου της οικοδομής·
- Τον τρόπο που αποθηκεύονται τα υλικά·
- Την ταχύτητα ανίχνευσης της πυρκαγιάς και την ανταπόκριση των χρηστών στον συναγερμό·
- Την ικανότητα της πυροσβεστικής υπηρεσίας να πλησιάσει την οικοδομή με τα πυροσβεστικά οχήματα·
- Την ικανότητα της πυροσβεστικής υπηρεσίας να εισέλθει στην οικοδομή και να φτάσει στο σημείο της πυρκαγιάς·
- Την διαθεσιμότητα νερού για τις ενέργειες πυρόσβεσης (π.χ. μέσα και έξω από την οικοδομή)·
- Την ικανότητα απαγωγής του καπνού και της θερμοκρασίας από τους υπόγειους και άλλους υπέργειους χώρους.

8.3 Ενώ οι ιδιοκτήτες και οι χρήστες μιας οικοδομής έχουν την ευθύνη να διαχειρίζονται το πυροθερμικό φορτίο και τους κινδύνους που σχετίζονται με τη πυρκαγιά, οι οικοδομές πρέπει να σχεδιάζονται για να παρέχουν στην πυροσβεστική υπηρεσία τη δυνατότητα να παρέμβει ώστε να περιορίσει την εξάπλωση της πυρκαγιάς.

8.4 Τα μέτρα του συγκεκριμένου κεφαλαίου μαζί με τις οδηγίες που παραθέτονται στον υπόλοιπο κώδικα πρακτικής, πρέπει να εξασφαλίζουν ότι μια πυρκαγιά θα περιοριστεί στην ίδια την οικοδομή και δεν θα εξαπλωθεί σε άλλα υποστατικά. Επίσης εάν τα μέτρα παθητικής και ενεργητικής πυροπροστασίας που τοποθετούνται σε μια οικοδομή, συντηρούνται και λειτουργούν κανονικά και έχουν σαν στόχο τον περιορισμό της εξάπλωσης μιας πυρκαγιάς τότε η πυροσβεστική υπηρεσία θα είναι σε θέση να περιορίσει αυτή στο πυροδιαμέρισμα ανάφλεξης της.

8.5 Στην περίπτωση πυρκαγιάς σε μια οικοδομή, η οποία δεν προστατεύεται με σύστημα καταιονισμού, ο πελάτης, η ομάδα σχεδιασμού και οι χρήστες της οικοδομής πρέπει να αναμένουν ότι θα υπάρξει ολοκληρωτική απώλεια τουλάχιστο του πυροδιαμερίσματος όπου υπήρξε ανάφλεξη, εκτός και εάν ληφθούν υπόψη ειδικές πρόνοιες πυροπροστασίας για μείωση των ζημιών.

8.6 Η ικανότητα της πυροσβεστικής υπηρεσίας να αντιμετωπίσει μια πυρκαγιά εξαρτάται σε μεγάλο βαθμό από την προσβασιμότητα των πυροσβεστών στον χώρο του επεισοδίου. Η προσβασιμότητα των πυροσβεστών εξαρτάται σε μεγάλο βαθμό από το μέγεθος και το ύψος της οικοδομής καθώς και από το βάθος των υπόγειων ορόφων.

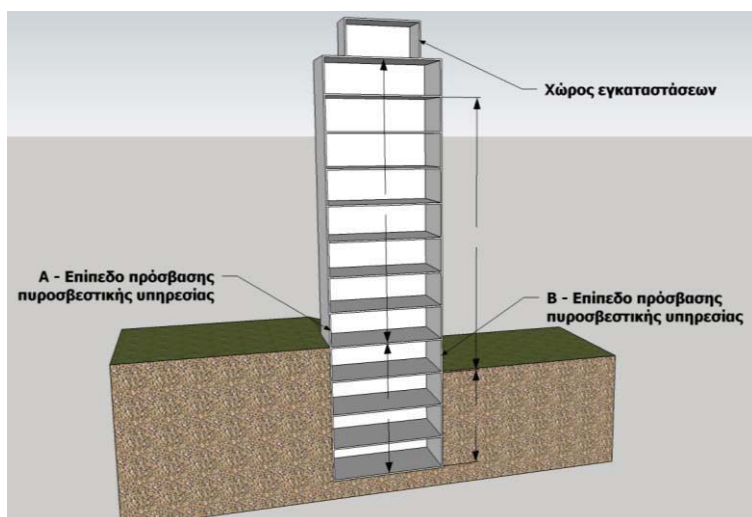
### Καθορισμός Επιπέδου Πρόσβασης

8.7 Οι διαστάσεις που παρουσιάζονται στο συγκεκριμένο κεφάλαιο καθορίζουν την απόσταση από το επίπεδο πρόσβασης της πυροσβεστικής υπηρεσίας, το οποίο είναι το επίπεδο από το οποίο υπάρχει πρόσβαση στην οικοδομή.

8.8 Στην περίπτωση που η οικοδομή κατασκευάζεται σε τεμάχιο το οποίο βρίσκεται υπό κλίση, είναι πιθανόν να υπάρχουν είσοδοι στην οικοδομή σε περισσότερο από ένα επίπεδα. Σε αυτή την περίπτωση δεν μπορούν να θεωρηθούν όλες οι είσοδοι σαν κατάλληλες για πρόσβαση από τους πυροσβέστες, αφού μπορεί να είναι πολύ μακριά από τον καθορισμένο χώρο στάθμευσης των πυροσβεστικών οχημάτων. Για αυτό παρουσιάζονται πιο κάτω σχετικές πρόνοιες.

8.9 Όπου η οικοδομή διαθέτει πρόσβαση πυροσβεστών σε ένα επίπεδο, τότε οι διαστάσεις που δίνονται στο συγκεκριμένο κεφάλαιο πρέπει να μετριοούνται από αυτό το επίπεδο. Στην περίπτωση που η πυροσβεστική υπηρεσία έχει πρόσβαση στην οικοδομή από πολλαπλές εισόδους σε διαφορετικά επίπεδα, τότε λαμβάνονται υπόψη οι διαστάσεις από το επίπεδο πρόσβασης το οποίο θα δώσει τις δυσμενέστερες τιμές, βλέπε Διάγραμμα 39.

8.10 Πρέπει να σημειωθεί ότι στο Κεφάλαιο αυτό, μικρά μηχανοστάσια ή μικροί χώροι με υπηρεσίες που σχετίζονται με το υποστατικό και βρίσκονται στην οροφή της οικοδομής, δεν θεωρούνται σαν άλλος όροφος. Εντούτοις, οι αποστάσεις από το πιο μακρινό σημείο των χώρων αυτών μέχρι την έξοδο πρέπει να είναι σύμφωνα με τις συστάσεις του Κεφαλαίου 7.



Διάγραμμα 39: Πρόσβαση πυροσβεστικής υπηρεσίας σε κεκλιμένο χώρο.

8.11 Η προσβασιμότητα των πυροσβεστών στην οικοδομή και η προσέγγιση προς ένα επεισόδιο πυρκαγιάς εξασφαλίζεται με τις πρόνοιες που ακολουθούν και αφορούν αρχικά την πρόσβαση των πυροσβεστικών οχημάτων στην συγκεκριμένη οικοδομή και στην συνέχεια την πρόσβαση των πυροσβεστών εντός της οικοδομής και προς το σημείο της πυρκαγιάς διαμέσου πυροπροστατευμένου κλιμακοστασίου, προθαλάμου και/ή ανελκυστήρα πυρόσβεσης.

#### Πρόσβαση Πυροσβεστικών Οχημάτων

8.12 Πρέπει να υπάρχει πρόνοια ώστε το όχημα της πυροσβεστικής υπηρεσίας να μπορεί να προσεγγίσει την οικοδομή εντός ακτίνας 45μ. Η πυροσβεστική υπηρεσία πρέπει να συμβουλευτεί για τον τύπο οχήματος που ενδέχεται να χρησιμοποιήσει και να λαμβάνονται μέτρα ώστε να διασφαλίζεται η καταλληλότητα του δρόμου, αναφορικά με το πλάτος και την φέρουσα ικανότητα.

8.13 Η οικοδομή πρέπει να διαθέτει πρόσβαση στα πυροσβεστικά οχήματα σε ένα ποσοστό εξωτερικής περιμέτρου της μονώροφης οικοδομής (βλέπε Πίνακα 20).

Εμβαδόν ορόφου m <sup>2</sup>	Πρόσβαση στα πυροσβεστικά οχήματα
Μέχρι 1800	20% της περιμέτρου
1800 – 8000	25% της περιμέτρου
8000 – 16,000	50% της περιμέτρου
16,000 – 24,000	75% της περιμέτρου
Πάνω από 24,000	100% της περιμέτρου

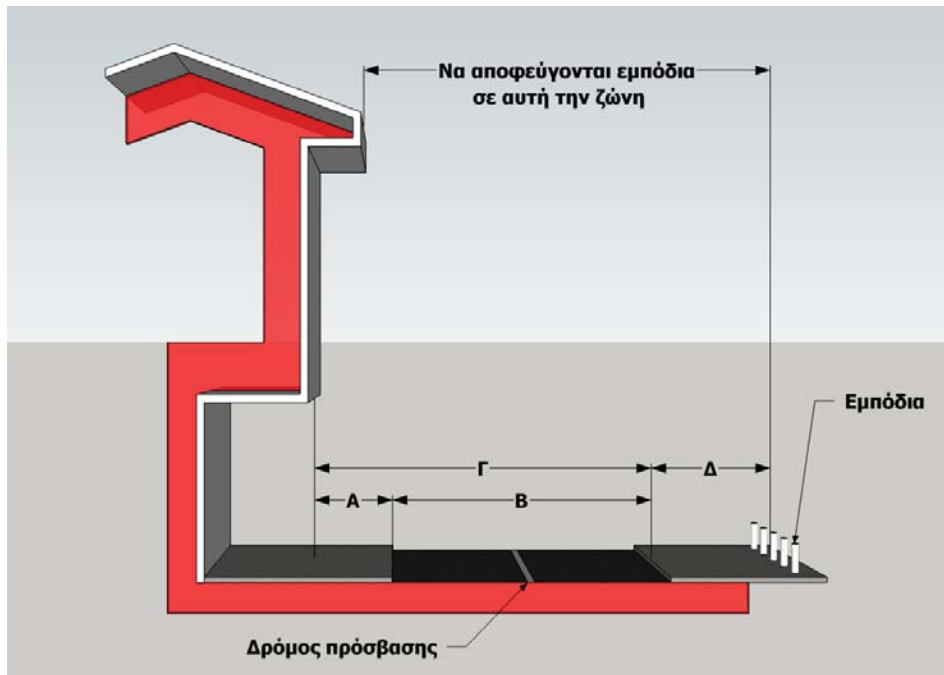
Πίνακας 20: Πρόσβαση πυροσβεστικών οχημάτων σε μονώροφες οικοδομές

8.14 Πρόσβαση γύρω από την Οικοδομή: Η πρόσβαση γύρω από την οικοδομή πρέπει να διασφαλίζεται σε περίπτωση χρήσης ειδικών συσκευών και μηχανημάτων από την πυροσβεστική υπηρεσία (π.χ. κινητές και μηχανικές κλίμακες, αντλίες, και μηχανήματα που βοηθούν στην πυρόσβεση ή διάσωση)(βλέπε Πίνακα 21).

Κατηγορία Οικοδομής	Μέγιστο Ύψος Ορόφου Οικοδομής	Ελάχιστο απαιτούμενο ποσοστό περιμέτρου οικοδομής κατά μήκος της οποίας να αναπτύσσεται ο χώρος προσπέλασης της Πυροσβεστικής Υπηρεσίας
Κατοικίες	Μέχρι και τρεις ορόφους	10%
	Πέραν των τριών ορόφων	20%
Ξενοδοχεία	Μέχρι και τρεις ορόφους	20%
	Πέραν των τριών ορόφων	30%
Εκπαιδευτήρια	Μέχρι και τρεις ορόφους	15%
	Πέραν των τριών ορόφων	25%
Γραφεία	Μέχρι και τέσσερις ορόφους	10%
	Πέραν των τεσσάρων ορόφων	20%
Καταστήματα	Μέχρι και τρεις ορόφους	15%
	Πέραν των τριών ορόφων	25%
Χώροι συνάθροισης κοινού	Μέχρι και τρεις ορόφους	15%
	Πέραν των τριών ορόφων	25%
Βιομηχανίες - Αποθήκες	Μέχρι και τρεις ορόφους	10%
	Πέραν των τριών ορόφων	15%
Νοσηλευτικές εγκαταστάσεις	Μέχρι και δύο ορόφους	15%
	Πέραν των δύο ορόφων	35%
Φυλακές	Μέχρι και δύο ορόφους	10%
	Πέραν των δύο ορόφων	15%

Πίνακας 21: Πρόσβαση πυροσβεστικών οχημάτων σε πολυώροφες οικοδομές

8.15 Στην περίπτωση που η πρόσβαση γίνεται στην πρόσοψη της οικοδομής σύμφωνα με τις τιμές του Πίνακα 20 και 21, οποιαδήποτε εμπόδια πρέπει να αποφεύγονται στην ζώνη που ενδείκνυται στο Διάγραμμα 40.



	Τύπος Πυροσβεστικού Οχήματος	
	Περιστρεφόμενη Κλίμακα Διαστάσεις (μέτρα)	Υδραυλική Πλατφόρμα Διαστάσεις (μέτρα)
A. Μέγιστη απόσταση του κοντινού κράσπεδου από την οικοδομή	5.0	4.0
B. Ελάχιστο πλάτος δρόμου πρόσβασης	5.0	5.5
Γ. Ελάχιστη απόσταση του απόμερου κράσπεδου από την οικοδομή	10.0	7.5
Δ. Ελάχιστο πλάτος χώρου χωρίς εμπόδια (π.χ. περιστροφική πλατφόρμα)	N/A	2.2

**Σημειώσεις:**

1. Το στρώμα πρέπει να είναι επίπεδο για χρήση οχήματος ψηλής ή περιστρεφόμενης κλίμακας και δεν πρέπει να υπερβαίνει κλίση 1 προς 12.

Διάγραμμα 40: Σχέση μεταξύ οικοδομής και δρόμων πρόσβασης των πυροσβεστικών οχημάτων.

8.16 Μέσα ή μέτρα για εύκολη στροφή των οχημάτων της πυροσβεστικής υπηρεσίας πρέπει να παρέχονται σε κάθε αδιέξοδο με μήκος μεγαλύτερο από 20m. Αυτό μπορεί να γίνεται μέσω ενός κύκλου στροφής, όπως απεικονίζεται στο Διάγραμμα 41 και Πίνακα 22.

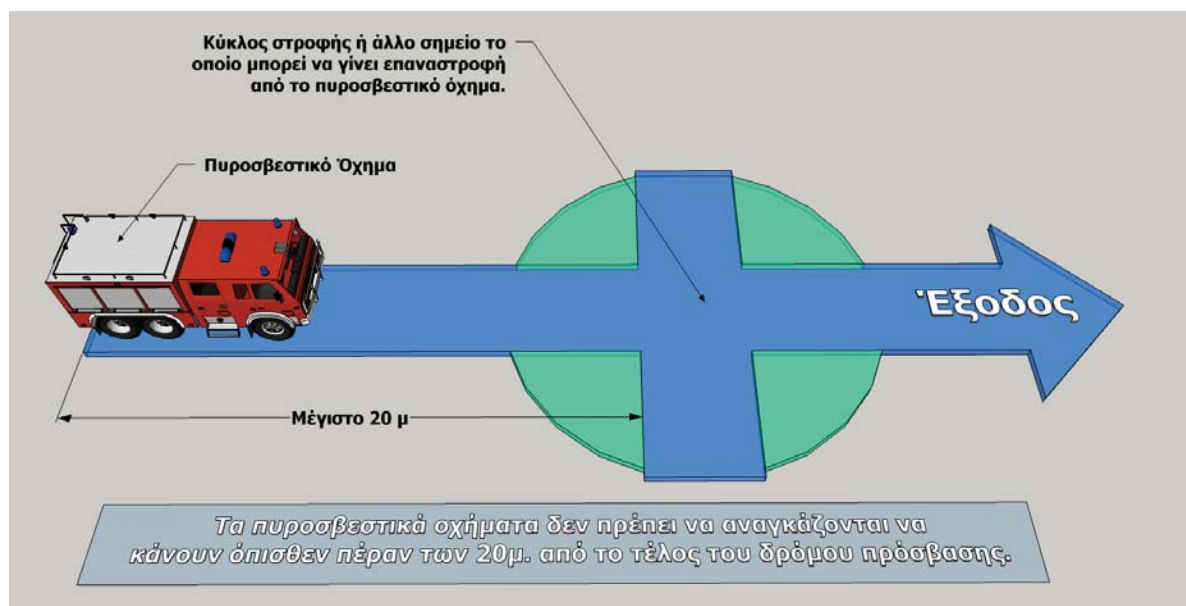
Τύπος Οχήματος	Ελάχιστο πλάτος δρόμου ανάμεσα σε κράσπεδα (m)	Ελάχιστο πλάτος πυλών (m)	Ελάχιστος κύκλος στροφής ανάμεσα σε κράσπεδα (m)	Ελάχιστον κύκλος στροφής ανάμεσα σε τοίχους (m)	Ελάχιστο ύψος διέλευσης (m)	Ελάχιστη ικανότητα μεταφοράς (τόνοι)
Αντλία	3.7	3.1	16.8	19.2	3.7	12.5
Ψηλή κλίμακα	3.7	3.1	26.0	29.0	4.75	17.0

Σημειώσεις:

1. Τα πυροσβεστικά οχήματα δεν είναι τυποποιημένα. Μερικές πυροσβεστικές υπηρεσίες έχουν οχήματα με μεγαλύτερο βάρος ή διαφορετικό μέγεθος. Υπό αυτές τις συνθήκες ο μελετητής της οικοδομής μπορεί να υιοθετήσει άλλες διαστάσεις αφού διαβουλευθεί με την πυροσβεστική υπηρεσία.

2. Για το λόγο ότι το βάρος του οχήματος που μεταφέρει ψηλή σκάλα κατανέμεται σε ορισμένους άξονες, θεωρείται ότι η σπάνια χρήση τους σε οδοστρώματα ή δρόμους που σχεδιάστηκαν για 12.5 τόνους φόρτιση, δεν θα προκαλέσει ζημία. Θα ήταν επομένως λογικό όπως η βάση του δρόμου να σχεδιάζεται για 12.5 τόνους, παρόλο που κάποιες κατασκευές όπως οι γέφυρες μπορούν να έχουν συνολική φόρτιση ίση με 17 τόνους.

Πίνακας 22: Προσδιορισμός συνήθους δρόμου πρόσβασης των οχημάτων της πυροσβεστικής υπηρεσίας



Διάγραμμα 41: Διαρρύθμιση στροφής πυροσβεστικών οχημάτων.

8.17 Πρόσβαση των οχημάτων της πυροσβεστικής υπηρεσίας σε νοσηλευτήρια / νοσοκομεία που δεν εγκατάστησαν ξηρούς σωλήνες πυρόσβεσης πρέπει να συμβαδίζουν με τις οδηγίες των Πινάκων 20 και 21.

Πρόσβαση Πυροσβεστών (εντός της οικοδομής)

8.18 Πυροπροστατευμένα Κλιμακοστάσια και Προθάλαμοι: Τα κλιμακοστάσια και οι προθάλαμοι τους θα πρέπει να είναι πυροπροστατευμένοι και να έχουν τον ανάλογο δείκτη πυραντίστασης σύμφωνα με τις πρόνοιες του Κεφαλαίου 5. Το κλιμακοστάσιο και ο προθάλαμος θα πρέπει να έχουν ανάλογα ανοίγματα για φυσικό εξαερισμό σύμφωνα με τις αιτήσεις στο Κεφάλαιο 7.

8.19 Για οικοδομές με 7 ή περισσότερους ορόφους ή ύψος τελευταίου κατοικήσιμου ορόφου πέραν των 18 μέτρων απαιτείται όπως τα εσωτερικά κλιμακοστάσια προστατεύονται σε κάθε όροφο με 3 θύρες οι οποίες να έχουν δείκτη πυραντίστασης τουλάχιστον 30 λεπτών. Η πρώτη είναι η είσοδος του διαμερίσματος, γραφείου, ή



οποιοδήποτε άλλου χώρου, η δεύτερη είναι η είσοδος στον προθάλαμο πυροπροστασίας και η τρίτη είναι η είσοδος προς το κλιμακοστάσιο (1<sup>ου</sup> βαθμού κλιμακοστάσιο βλέπε Κεφάλαιο 7).

8.20 Για οικοδομές από 4 έως και 7 ορόφους ή ύψος τελευταίου κατοικήσιμου ορόφου μέχρι 18 μέτρα απαιτείται όπως τα εσωτερικά κλιμακοστάσια προστατεύονται σε κάθε όροφο με 2 θύρες οι οποίες να έχουν δείκτη πυραντίστασης τουλάχιστον 30 λεπτών. Η μία είναι η είσοδος του διαμερίσματος, γραφείου, ή οποιοδήποτε άλλου χώρου και η άλλη είναι η είσοδος προς το κλιμακοστάσιο (2<sup>ου</sup> βαθμού κλιμακοστάσιο βλέπε Κεφάλαιο 7).

8.21 Για οικοδομές με λιγότερο από 4 ορόφους ή ύψος τελευταίου κατοικήσιμου ορόφου μέχρι 10 μέτρα απαιτείται όπως τα εσωτερικά κλιμακοστάσια προστατεύονται σε κάθε όροφο με 1 θύρα η οποία να έχει δείκτη πυραντίστασης τουλάχιστον 30 λεπτών και είναι η είσοδος του διαμερίσματος, γραφείου, ή οποιοδήποτε άλλου χώρου (3<sup>ου</sup> βαθμού κλιμακοστάσιο βλέπε Κεφάλαιο 7).

8.22 Το κλιμακοστάσιο σε υπόγειο όροφο πρέπει να είναι 2<sup>ου</sup> Βαθμού. Πέραν του ενός υπόγειου ορόφου, το κλιμακοστάσιο πρέπει να είναι 1<sup>ου</sup> Βαθμού (βλέπε Κεφάλαιο 7 - Διάγραμμα 17) και να επεκτείνεται με τα ίδια χαρακτηριστικά σε όλους τους υπόγειους ορόφους.

8.23 Ο προθάλαμος πυροπροστασίας θα πρέπει να έχει εμβαδόν τουλάχιστον 3 τετραγωνικά μέτρα με ελάχιστη διάσταση 1,25 μ.

8.24 Ανελκυστήρας Πυρόσβεσης: Για οικοδομές με 7 ή περισσότερους υπέργειους ορόφους (4 ή περισσότερα επίπεδα για υπόγειους ορόφους) ή ύψος τελευταίου κατοικήσιμου ορόφου πέραν των 18 μέτρων (10 μέτρων για υπόγειους ορόφους) απαιτείται όπως τουλάχιστον το ένα κλιμακοστάσιο περιλαμβάνει ανελκυστήρα πυρόσβεσης που να εξυπηρετεί όλους τους ορόφους της οικοδομής και όλα τα σημεία του κάθε ορόφου.

8.25 Σε οικοδομές με υπέργειους ορόφους θα πρέπει να προστίθεται ένας επιπλέον ανελκυστήρας πυρόσβεσης όταν το ύψος τελευταίου κατοικήσιμου ορόφου υπερβαίνει τα 18 μέτρα από το επίπεδο πρόσβασης της πυροσβεστικής υπηρεσίας και όταν:

- i. το εμβαδόν ορόφου είναι άνω των 1800m<sup>2</sup> ή/και
- ii. η απόσταση από το πιο απόμερο σημείο του ορόφου μέχρι το στόμιο λήψης ξηρού σωλήνας πυρόσβεσης υπερβαίνει τα 45 μέτρα.

8.26 Σε οικοδομές με υπόγειους ορόφους θα πρέπει να προστίθεται ένας επιπλέον ανελκυστήρας πυρόσβεσης όταν το βάθος του ορόφου υπερβαίνει τα 10 μέτρα από το επίπεδο πρόσβασης της πυροσβεστικής υπηρεσίας και όταν :

- i. Όταν το εμβαδόν ορόφου είναι άνω των 1000m<sup>2</sup> ή/και
- ii. η απόσταση από το πιο απόμερο σημείο του ορόφου μέχρι το στόμιο λήψης ξηρού σωλήνας πυρόσβεσης υπερβαίνει τα 25 μέτρα.

#### Καταιονητήρες

8.27 Η εγκατάσταση ενός συστήματος κατάσβεσης τύπου καταιονισμού νερού στην οικοδομή είναι πιθανό να περιορίσει και μειώσει το μέγεθος μια πυρκαγιάς, γεγονός το οποίο επιτρέπει την εφαρμογή κάποιων παραχωρήσεων στον τρόπο που σχεδιάζεται, κατασκευάζεται και λειτουργεί μια οικοδομή.

8.28 Στην περίπτωση που επιλέγονται μηχανικά συστήματα εξαερισμού για να ικανοποιήσουν της απαιτήσεις του συγκεκριμένου κεφαλαίου τότε θα πρέπει να λαμβάνεται υπόψη, κατά το σχεδιασμό μιας οικοδομής, τα οφέλη που μπορεί να προκύψουν από την παρουσία καταιονητήρων νερού.

8.29 Η σύσταση στον συγκεκριμένο κώδικα για εγκατάσταση καταιονητήρων νερού σε όλες τις οικοδομές πάνω από 28 μέτρα από το επίπεδο πρόσβασης της πυροσβεστικής υπηρεσίας υποδηλώνει άμεση αναγνώριση των πιθανών δυσκολιών που αντιμετωπίζει η πυροσβεστική υπηρεσία σε αυτά τα επίπεδα.

#### Πυροσβεστικός Εξοπλισμός

8.30 Ο πυροσβεστικός εξοπλισμός αποτελείται από σωλήνες οι οποίες εγκαθίστανται εντός και περιμετρικά της οικοδομής ώστε η πυροσβεστική υπηρεσία να μπορεί να συνδεθεί με εύκαμπτους σωλήνες και να λάβει νερό για καταπολέμηση της πυρκαγιάς. Ο πυροσβεστικός εξοπλισμός διαιρείται σε δύο τύπους:

- Εντός της οικοδομής με ξηρούς ή υγρούς σωλήνες πυρόσβεσης·
- Εξωτερικά της οικοδομής με υδροστόμια πυρόσβεσης

8.31 Σωλήνες πυρόσβεσης (εντός της οικοδομής): Οι σωλήνες πυρόσβεσης εντός της οικοδομής, μπορεί να είναι 'Ξηρού' ή 'Υγρού' τύπου, σύμφωνα με το πρότυπο BS9990. Οι ξηρού τύπου σωλήνες πυρόσβεσης είναι μονίμως άδειοι και σε περίπτωση πυρκαγιάς διοχετεύεται νερό μέσα στον σωλήνα από το πυροσβεστικό όχημα. Οι υγρού τύπου σωλήνες πυρόσβεσης είναι μονίμως γεμάτοι με νερό το οποίο διοχετεύεται από ντεπόζιτα νερού και αντλίες που βρίσκονται στην οικοδομή.

Ξηρός σωλήνας πυρόσβεσης:

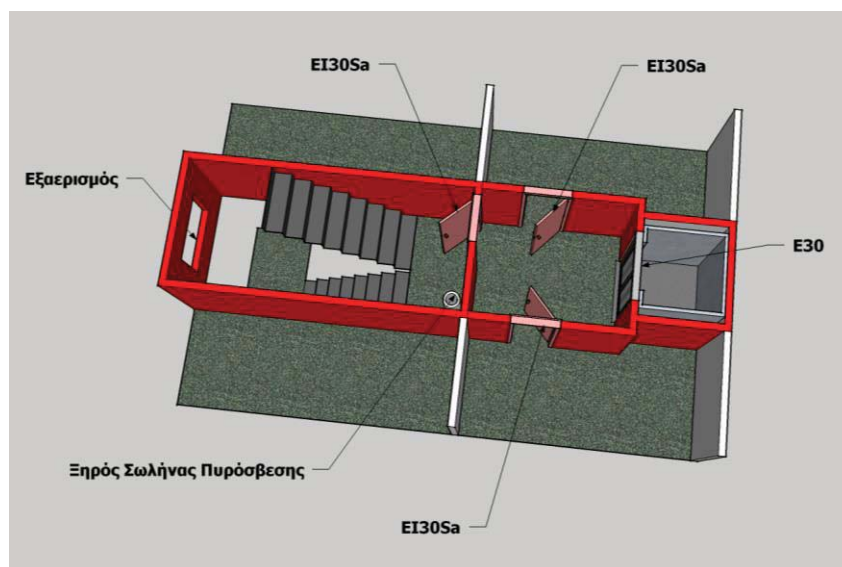
- i. Οικοδομές με ύψος κατοικήσιμου ορόφου πέραν των 15 μέτρων, πρέπει να διαθέτουν σωλήνα πυρόσβεσης ξηρού τύπου.
- ii. Για μονώροφα υπόγεια με εμβαδόν πέραν των 900 τ.μ ή για πολυώροφα υπόγεια πέραν των 3 μέτρων σε βάθος θα πρέπει να προνοείται σωλήνας πυρόσβεσης ξηρού τύπου.

Υγρός σωλήνας πυρόσβεσης:

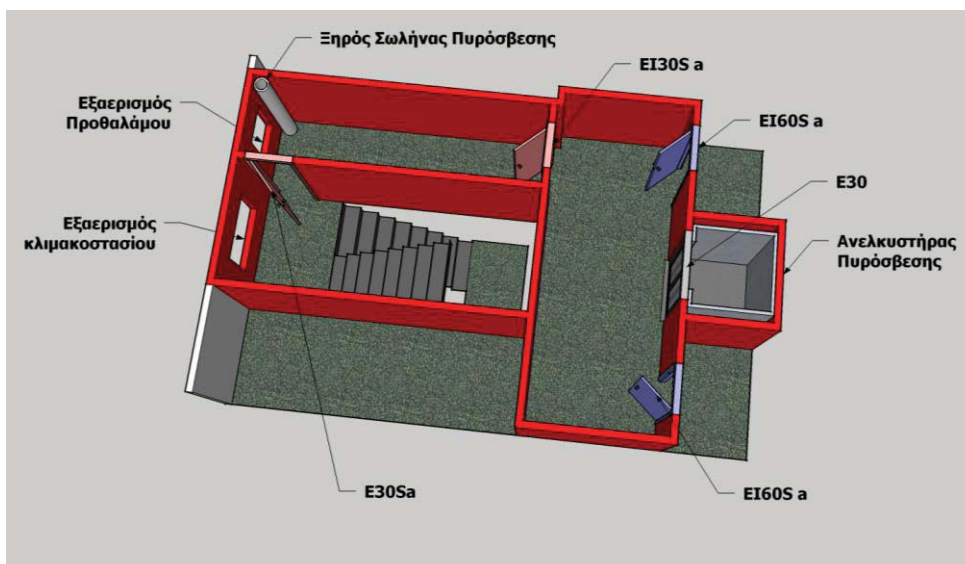
- i. Πρέπει να γίνεται εγκατάσταση και υγρού σωλήνα πυρόσβεσης στις οικοδομές με ύψος πέραν των 30m από το επίπεδο πρόσβασης της πυροσβεστικής υπηρεσίας.
- ii. Για πολυώροφα υπόγεια πέραν των 18 μέτρων σε βάθος θα πρέπει να προνοείται σωλήνας πυρόσβεσης υγρού τύπου.

8.32 Αριθμός σωλήνων πυρόσβεσης: Τοποθετείται δεύτερος ξηρός ή υγρός σωλήνας πυρόσβεσης όταν η οριζόντια απόσταση από τον πρώτο σωλήνα μέχρι το πιο απόμερο σημείο του ορόφου ξεπερνά τα 45 μέτρα. Θα πρέπει να τοποθετείται σήμανση ώστε να επιτρέπει στους πυροσβέστες να εντοπίσουν την θέση του σωλήνα πυρόσβεσης.

8.33 Θέση των σωλήνων πυρόσβεσης: Οι σωλήνες πυρόσβεσης τοποθετούνται σε ανάλογες θέσεις όπως φαίνονται στα Διαγράμματα 42 και 43 πιο κάτω σύμφωνα με τον τύπο του κλιμακοστασίου (σύμφωνα με τον βαθμό κλιμακοστασίου όπως παρουσιάζεται στο Κεφάλαιο 7).

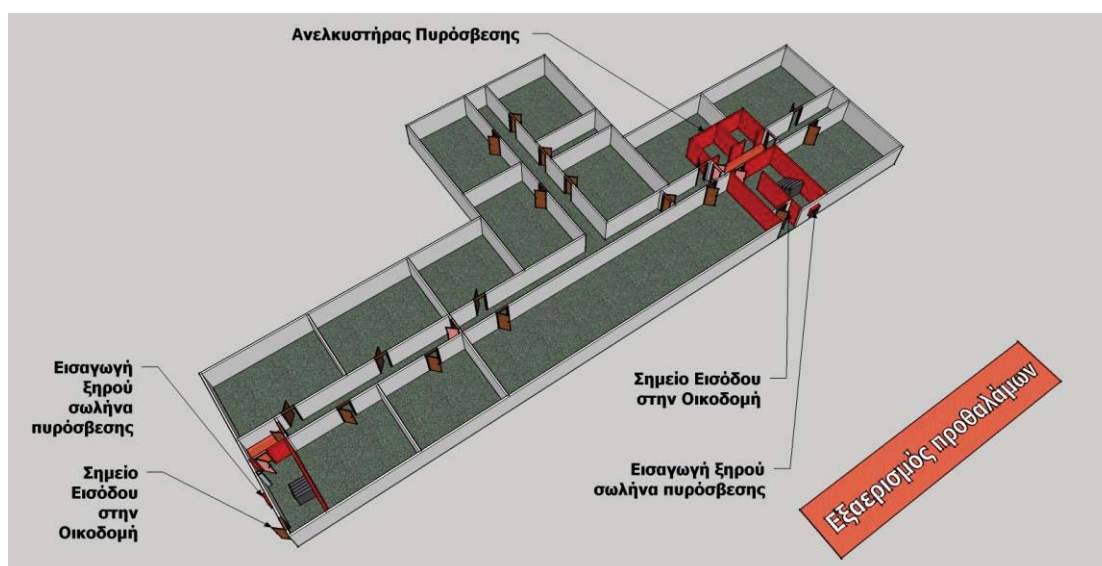


Διάγραμμα 42: Σωλήνας Πυρόσβεσης σε κλιμακοστάσιο 2<sup>ου</sup> βαθμού



Διάγραμμα 43: Σωλήνας Πυρόσβεσης σε Κλιμακοστάσιο 1<sup>ου</sup> βαθμού.

8.34 Η εισαγωγή του ξηρού σωλήνα πυρόσβεσης μπορεί να τοποθετηθεί κοντά στο κλιμακοστάσιο πυρόσβεσης το οποίο εξυπηρετεί (βλέπε Διάγραμμα 44). Θα πρέπει να τοποθετείται σήμανση ώστε να επιτρέπει στους πυροσβέστες να εντοπίσουν την θέση του σωλήνα πυρόσβεσης.



Διάγραμμα 44: Εισαγωγή Σωλήνα Πυρόσβεσης.

Υδροστόμια πυρόσβεσης (εκτός της οικοδομής)

8.35 Όπου γίνεται ανέγερση οικοδομών που απέχουν περισσότερο από 100 μ. από δημόσιο δρόμο τοποθετούνται υδροστόμια πυρόσβεσης εξωτερικού χώρου, σε τέτοια σημεία όπου αυτά μεταξύ τους να μην απέχουν περισσότερο από 300 μ.

8.36 Στην περίπτωση που το υδροστόμιο δεν είναι διαθέσιμο, πρέπει να προβλέπεται παροχή νερού για πυρόσβεση όταν χρειάζεται να εξασφαλιστεί η προστασία της περιουσίας, επιχείρησης υποστατικών κοινής ωφελείας κλπ .

Επιπλέον Πρόνοιες

8.37 *Κατοικίες-Σπίτια*

Η ενότητα αυτή σχετίζεται μόνο με τις κατοικίες-σπίτια. Για τις μεζονέτες και τις πολυκατοικίες διαμερισμάτων πρέπει να ακολουθούνται οι οδηγίες στις επόμενες ενότητες του συγκεκριμένου Κεφαλαίου.

Η σχεδιαστική ομάδα πρέπει να καταγράφει τα μέτρα και παροχές που λαμβάνονται υπόψη για λόγους πυρόσβεσης, ώστε να παρουσιάζονται στον πελάτη και στην συνέχεια να καταλήγουν στους ιδιοκτήτες ή τελικούς χρήστες του υποστατικού.

#### 8.38 Μονώροφες οικοδομές

Οι οδηγίες αυτές εφαρμόζονται σε μονώροφες οικοδομές και σε ισόγειο επίπεδο πολυώροφων οικοδομών όπου το ισόγειο είναι μεγαλύτερο σε εμβαδόν από τους υπέργειους και υπόγειους ορόφους.

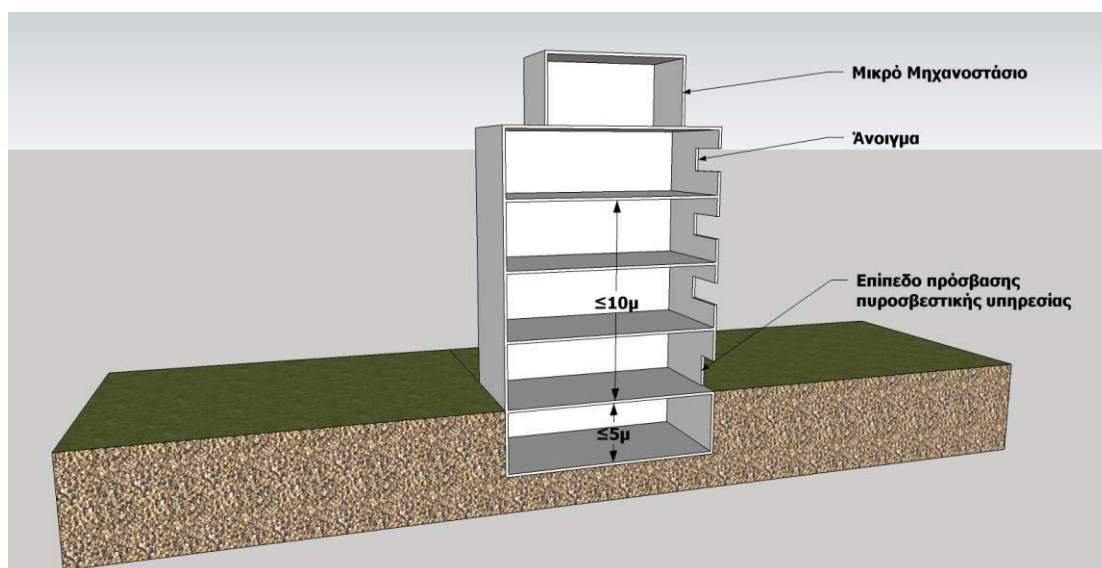
Το ισόγειο πρέπει να έχει σημεία πρόσβασης που να συμβαδίζουν με τις αποστάσεις των οδεύσεων διαφυγής που παρουσιάζονται στο Κεφάλαιο 7. Τα σημεία αυτά μπορεί να είναι και οι τελικές έξοδοι διαφυγής των κλιμακοστασίων.

#### 8.39 Μικρές Οικοδομές ή Οικοδομές Χαμηλού Ύψους

Μικρές οικοδομές ή οικοδομές χαμηλού ύψους ονομάζονται αυτές που:

- Δεν έχουν περισσότερους από 4 ορόφους πάνω από το επίπεδο πρόσβασης (εξαιρουμένου του επιπέδου της οροφής).
- Έχουν ανώτατο όροφο (εξαιρουμένου μικρού μηχανοστασίου στην οροφή) σε ύψος δαπέδου μικρότερο των 10m από το επίπεδο πρόσβασης (βλέπε Διάγραμμα 45).
- Δεν έχουν περισσότερο από ένα υπόγειο επίπεδο κάτω από το επίπεδο πρόσβασης.
- Έχουν υπόγειο σε βάθος μικρότερο των 5m από το επίπεδο πρόσβασης (βλέπε Διάγραμμα 45).
- Δεν έχουν υπέργειο ή υπόγειο όροφο που να υπερβαίνει το μέγιστο εμβαδόν πυροδιαμερισμάτων σύμφωνα με τον Πίνακα 5.1-Κεφάλαιο 5.
- Δεν πρέπει να έχουν γρήγορο ή πολύ γρήγορο ρυθμό ανάπτυξης της πυρκαγιάς.

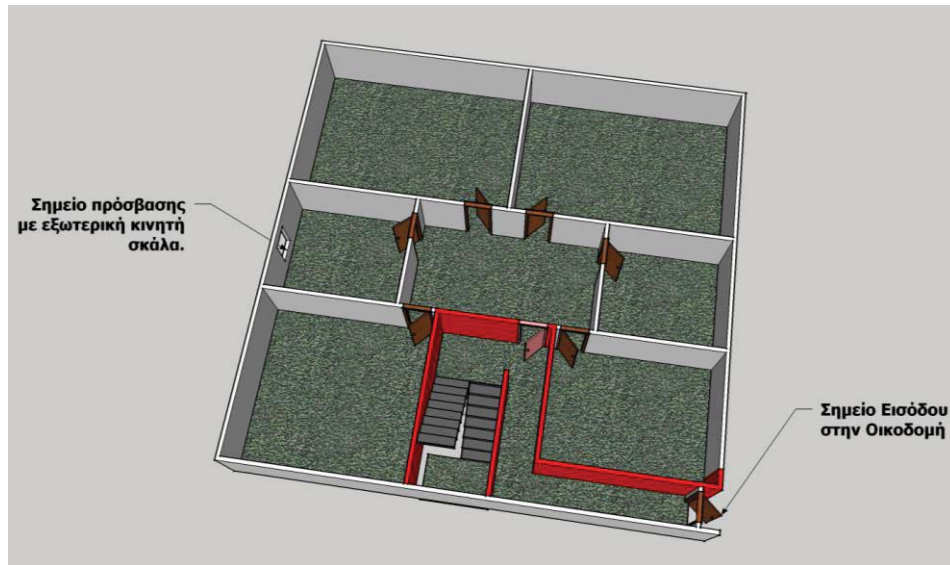
8.40 Στην περίπτωση που μια μικρή ή χαμηλή οικοδομή διαθέτει ισόγειο με εμβαδόν μεγαλύτερο από αυτών των υπέργειων και υπόγειων ορόφων, μπορούν να εφαρμοστούν οι οδηγίες της ενότητας αυτής για τον υπέργειο ή υπόγειο όροφο καθώς και οι παραπάνω οδηγίες που δίνονται στην παράγραφο Μονώροφες Οικοδομές.



Διάγραμμα 45: Μικρές οικοδομές

8.41 Η πυροσβεστική υπηρεσία θα πρέπει να έχει πρόσβαση σε όλα τα επίπεδα της οικοδομής μέσω εξωτερικής κινητής σκάλας (βλέπε Διάγραμμα 46). Πρέπει να παρέχεται αρκετός χώρος ώστε να μπορεί να χρησιμοποιηθεί μια σκάλα με ύψος 13.5m. Η πρόσοψη αυτή της οικοδομής πρέπει να διαθέτει ανοίγματα επαρκούς μεγέθους ώστε να επιτρέπεται η είσοδος ενός πυροσβέστη.

8.42 Τα εξωτερικά ανοίγματα στην οικοδομή πρέπει να έχουν πλάτος τουλάχιστον 450mm και ύψος τουλάχιστον 750mm με την κάτω πλευρά να βρίσκεται 1100mm από το τελειωμένο δάπεδο.

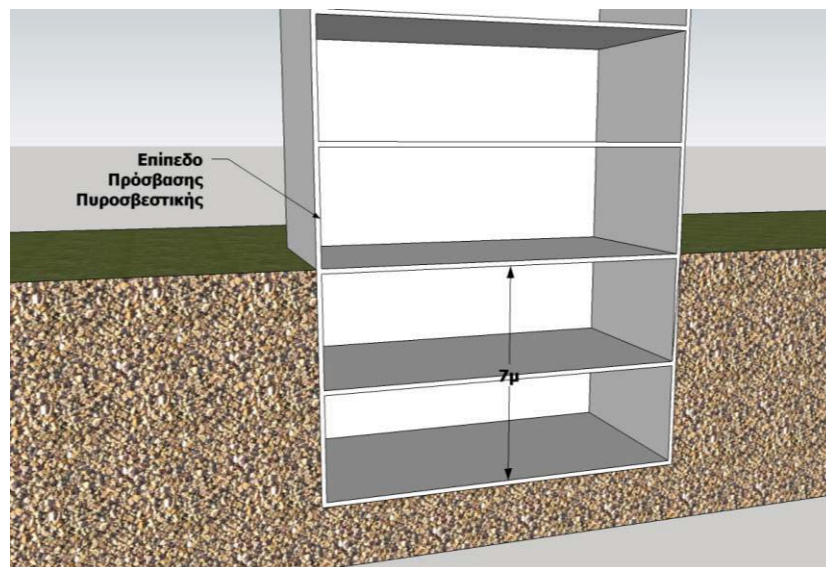


Διάγραμμα 46: Πρόσβαση σε μικρές οικοδομές

#### 8.43 Μικρά υπόγεια

Μικρά υπόγεια ονομάζονται τα υπόγεια όπου:

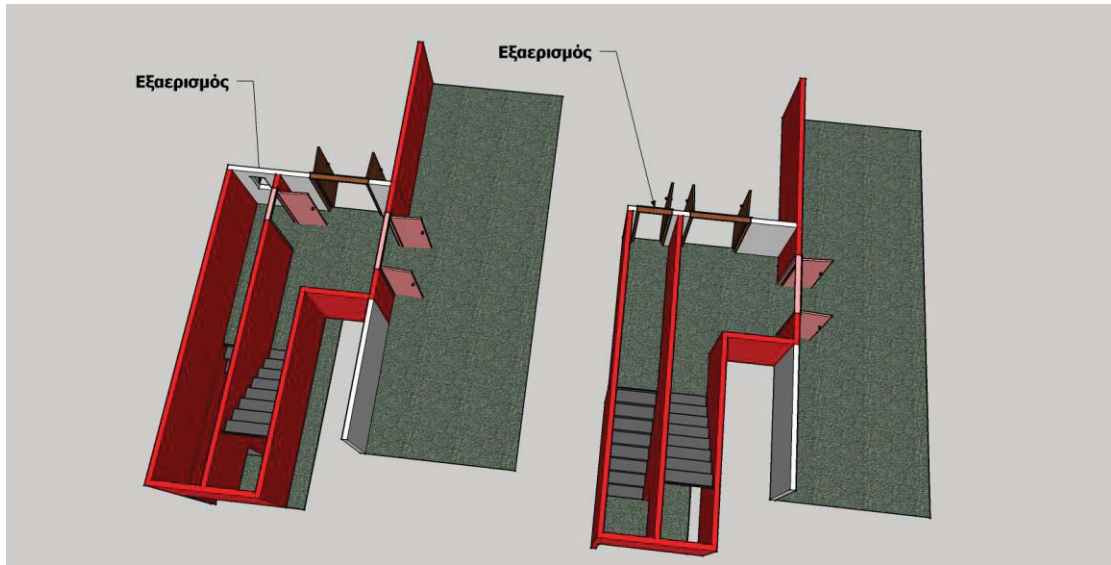
- Δεν διαθέτουν περισσότερα από 2 επίπεδα κάτω από το επίπεδο πρόσβασης·
- Το χαμηλότερο επίπεδό τους βρίσκεται σε απόσταση μικρότερη των 7m από το επίπεδο πρόσβασης.



Διάγραμμα 47: Μικρό υπόγειο

8.44 Το κλιμακοστάσιο πρέπει να διαθέτει (ανεξάρτητο από υπέργειους ορόφους), σωλήνα πυρόσβεσης ξηρού τύπου και να διαχωρίζεται από τους υπόλοιπους χώρους με πυροπροστατευμένο προθάλαμο με δείκτη πυραντίστασης σύμφωνα με τις πρόνοιες του Κεφαλαίου 5.

8.45 Κλιμακοστάσια τα οποία εξυπηρετούν τους υπέργειους ορόφους μπορεί να επεκτείνονται και στους υπόγειους ορόφους δεδομένου ότι διαχωρίζονται σύμφωνα με το Διάγραμμα 48.

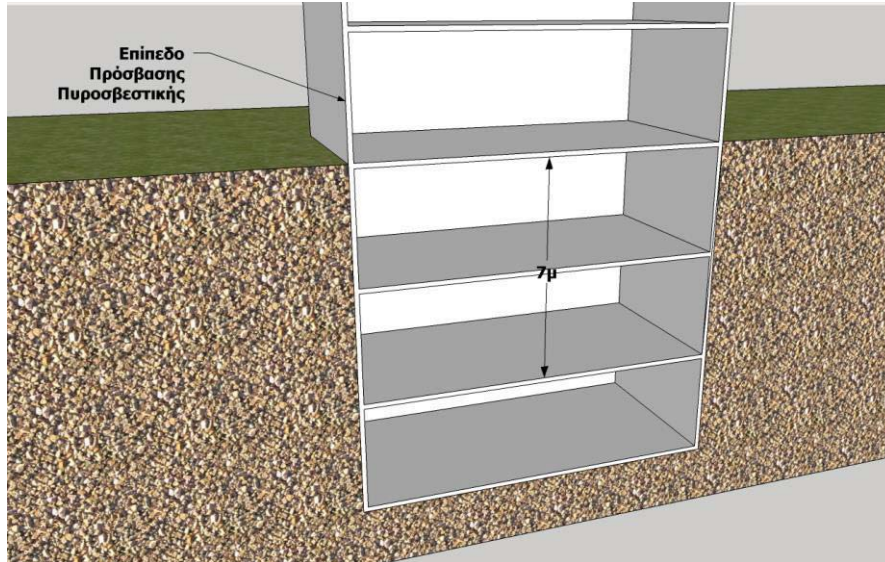


Διάγραμμα 48: Διαχωρισμός Κλιμακοστασίων που εξυπηρετούν υπόγειους ορόφους.

#### 8.46 Μεγάλα Υπόγεια

Μεγάλα υπόγεια ονομάζονται τα υπόγεια όπου:

- Έχουν περισσότερο από 3 επίπεδα κάτω από το επίπεδο πρόσβασης
- Έχουν επίπεδο που βρίσκεται σε απόσταση μεγαλύτερη των 7m κάτω από το επίπεδο πρόσβασης



Διάγραμμα 49: Μεγάλο Υπόγειο

8.47 Το κλιμακοστάσιο πρέπει να διαθέτει (ανεξάρτητο από υπέργειους ορόφους) σωλήνα πυρόσβεσης ξηρού τύπου και να διαχωρίζεται από τους υπόλοιπους χώρους με πυροπροστατευμένο προθάλαμο με δείκτη πυραντίστασης σύμφωνα με τις πρόνοιες του Κεφαλαίου 5.

8.48 Το κλιμακοστάσιο και ο προθάλαμος πρέπει να έχουν φυσικό ή τουλάχιστο μηχανικό σύστημα εξαερισμού και να έχει τον ανάλογο σχεδιασμό (κατάλληλες εναλλαγές του αέρα, εφεδρική πηγή ενέργειας κλπ) σύμφωνα με το πρότυπο CYS EN 12101.

8.49 Κλιμακοστάσια τα οποία εξυπηρετούν τους υπέργειους ορόφους μπορεί να επεκτείνονται και στους υπόγειους ορόφους δεδομένου ότι διαχωρίζονται σύμφωνα με το Διάγραμμα 48.

#### Απαγωγή Καπνού Πυρκαγιάς (Εξαερισμός)

8.50 Κλιμακοστάσια: Τα ανοίγματα φυσικού εξαερισμού πρέπει να παρέχονται στο πιο ψηλό σημείο σε όλα τα κλιμακοστάσια και να είναι ίσο με 1 τ.μ. (ανεξάρτητα από το εάν χρησιμοποιούνται για εκκένωση ή παρέμβαση) και σε κάθε όροφο να διαθέτει ανοιγοκλεινόμενο (να μην ανοίγουν προς την κατεύθυνση διαφυγής) παράθυρο ίσο με 10% του εμβαδού του κλιμακοστασίου.

8.51 Προθάλαμος Πυροπροστασίας: Ο Προθάλαμος Πυροπροστασίας τοποθετείται μεταξύ του κοινόχρηστου διαδρόμου / χώρου που ανοίγει ο ανελκυστήρας, τα γραφεία, τα διαμερίσματα ή οποιοσδήποτε άλλος χώρος και του κλιμακοστασίου. Ο προθάλαμος πυροπροστασίας πρέπει να διαθέτει 3 τουλάχιστον τετραγωνικά μέτρα εμβαδόν και άνοιγμα για μόνιμο φυσικό αερισμό σε κάθε όροφο κατά 10% τουλάχιστο του εμβαδού του προθαλάμου.

8.52 Χώροι χρήσης: Γενικά οι χώροι που χρησιμοποιούνται από τους παρευρισκομένους σε μια οικοδομή πρέπει να διαθέτουν κάποια μέσα εξαερισμού, είτε μέσω παραθύρων, μέσω εξαερισμού οροφών είτε με μηχανικά συστήματα εξαερισμού. Οι πυροσβέστες πρέπει να έχουν τη δυνατότητα να χρησιμοποιήσουν τον εξαερισμό που παρέχεται για να απομακρύνουν τον καπνό κατά τη διάρκεια της πυρόσβεσης ή μετά την κατάσβεση της.

8.53 Τα παράθυρα, ο φωτισμός οροφής και τα μηχανικά συστήματα εξαερισμού πρέπει να διαθέτουν διακόπτες χρήσης οι οποίοι θα μπορούν να χρησιμοποιηθούν από τους πυροσβέστες τοπικά, στον χώρο της πυρκαγιάς.

8.54 Υπόγεια: Υπόγεια θα πρέπει να διαθέτουν εξαερισμό καπνού. Αυτός μπορεί να είναι φυσικός εξαερισμός καπνού ή μηχανικό σύστημα απαγωγής καπνού σύμφωνα με το πρότυπο CYS EN 12101.

8.55 Το φυσικό σύστημα εξαερισμού καπνού πρέπει να παρέχεται σε κάθε επίπεδο υπογείου και πρέπει να διαθέτει ανοίγματα με εμβαδόν όχι λιγότερο από 1/40<sup>ου</sup> (2.5%) του εμβαδού δαπέδου του υπογείου που εξυπηρετεί. Τα σημεία εξαγωγής πρέπει να ρυθμίζονται έτσι ώστε το 50% των εξόδων να βρίσκονται σε ψηλότερο σημείο από το υπόλοιπο 50% των ανοιγμάτων που θα πρέπει να βρίσκονται σε χαμηλότερο επίπεδο. Πέραν των δύο υπόγειων επιπέδων, (να μην υπερβαίνει τα 6 μέτρα σε βάθος), θα πρέπει να σχεδιάζεται μηχανικό σύστημα απαγωγής του καπνού.

8.56 Το μηχανικό σύστημα απαγωγής καπνού πρέπει να σχεδιάζεται ώστε να εξάγει 10 φορές τον όγκο του αέρα ανά ώρα και να είναι σε θέση να εξάγει καπνό σε θερμοκρασία 300°C για τουλάχιστον μία ώρα. Το σύστημα μπορεί να ξεκινά χειροκίνητα από τους πυροσβέστες κατά την άφιξή τους.

8.57 Το μηχανικό σύστημα απαγωγής καπνού να σχεδιάζεται ώστε να λειτουργεί σε δύο μέρη και το κάθε μέρος να είναι ικανό να εξάγει τουλάχιστο 50% του όγκου που παραθέτεται πιο πάνω (π.χ. 10 εναλλαγές του όγκου του αέρα την ώρα). Επίσης το σύστημα πρέπει να είναι σχεδιασμένο ώστε το κάθε μέρος του να λειτουργεί αυτόνομα ή διαδοχικά με το άλλο μέρος.

8.58 Κάθε μέρος του μηχανικού συστήματος απαγωγής του καπνού χρειάζεται να καλύπτεται και από εναλλακτική παροχή ηλεκτρικής ενέργειας (π.χ. εφεδρική γεννήτρια) ώστε σε περίπτωση αστοχίας της κεντρικής παροχής ηλεκτρικού ρεύματος να μπορεί να λειτουργήσει με την εφεδρική πηγή ενέργειας.

8.59 Σε περίπτωση που το υπόγειο χωρίζεται σε πυροδιαμερίσματα, κάθε πυροδιαμέρισμα πρέπει να διαθέτει ανεξάρτητο σύστημα εξαερισμού του καπνού.

8.60 Οι αγωγοί τα στηρίγματα ή τα φρεάτια που χρησιμοποιούνται για να απομακρύνουν τον καπνό πρέπει να κατασκευάζονται από μη εύφλεκτα υλικά και να έχουν σημείο τήξης μεγαλύτερο από 800°C ή να παρέχουν δείκτη πυραντίστασης ίσο με τον δείκτη πυραντίστασης του πυροδιαμερίσματος του υπογείου.

8.61 Οι εξαγωγές από τα συστήματα απαγωγής του καπνού από υπόγειους χώρους πρέπει να βρίσκονται μακριά από τις εξόδους διαφυγής της οικοδομής ώστε να αποφύγουν να θέσουν σε κίνδυνο την εκκένωση των χρηστών και την παρέμβαση των πυροσβεστών.

#### Πυρομηχανική βασισμένη στις αρχές της Σχεδιαστικής Απόδοσης – Παρέμβαση Έκτακτης Ανάγκης

8.62 Οι πρόνοιες σε αυτό το κεφάλαιο αφορούν τυποποιημένες λύσεις για σχετικά μικρές και απλές οικοδομές. Δεν υπάρχει συγκεκριμένος λόγος όπου ο εξειδικευμένος σχεδιασμός μιας οικοδομής δεν μπορεί να χρησιμοποιηθεί για την παροχή μιας εξίσου ή καλύτερης λύσης.

8.63 Τυπικά, μια λύση σχεδιαστικής απόδοσης-πυρομηχανική, συγκρίνει τον χρόνο και τον αντίκτυπο παρέμβασης των ομάδων επέμβασης σε περίπτωση πυρκαγιάς σε μια οικοδομή σε σχέση με την λύση περιγραφικού τύπου όπως περιγράφεται λεπτομερώς στο Κεφάλαιο αυτό.

8.64 Αξιολοώντας την καταλληλότητα μιας ενδεχόμενης λύσης είναι σημαντικό να λαμβάνεται υπόψη και η αξιολόγηση κινδύνου προστασίας της ιδιοκτησίας. Όσο μικρότερος είναι ο αντίκτυπος από την καθυστέρηση στην παρέμβαση πυρόσβεσης, τόσο λιγότερο σημαντικές γίνονται οι πρόνοιες για αυτή τη παρέμβαση.

8.65 Εφόσον δεν είναι δυνατό να καθοριστεί επακριβώς το μέγεθος προστασίας της περιουσίας που πετυχαίνεται με του περιγραφικού τύπου λύσεις, κρίνεται εύλογο να ταξινομείται το μέγεθος προστασίας της περιουσίας σύμφωνα με τις ακόλουθες κατηγορίες, ξεκινώντας από τα πιο σημαντικά:

#### Ψηλή Κατηγορία Προστασίας

- Κτίρια Υγείας και Κοινωνικής Πρόνοιας
- Πολυκατοικίες-Διαμερίσματα
- Άλλες οικιστικές οικοδομές

8.66 Οι οικοδομές αυτές απαιτούν μικρή και γρήγορη ανταπόκριση από την πυροσβεστική υπηρεσία, καθώς η πυρκαγιά μπορεί να περιοριστεί εύκολα λόγω του μεγάλου αριθμού πυροδιαμερισμάτων. Εντούτοις, οι οικοδομές αυτές δεν μπορούν να εκκενωθούν ολοκληρωτικά από τους παρευρισκόμενους. Αυτό σημαίνει ότι οι χρήστες της υπόλοιπης οικοδομής επαναπαύονται στην παρέμβαση της πυροσβεστικής για αποφυγή της εξάπλωσης της πυρκαγιάς.

#### Ενδιάμεση Κατηγορία Προστασίας

- Χώροι Συνάθροισης Κοινού
- Κυβερνητικές Οικοδομές
- Εκπαιδευτικές Οικοδομές
- Οικοδομές Μεταφορών και Επικοινωνιών

8.67 Ενώ ο κίνδυνος απώλειας ανθρώπινης ζωής σε αυτού του τύπου τις οικοδομές είναι μικρός εντούτοις αποτελούν σημαντικά υποστατικά για την ομαλή λειτουργία της κοινότητας. Μπορεί να μην χρειάζεται αναγκαστικά γρήγορη ανταπόκριση από την πυροσβεστική υπηρεσία, αλλά ενδέχεται να απαιτούν μεγάλο αριθμό πυροσβεστών και πυροσβεστικών μέσων καθώς η πυροσβεστική υπηρεσία θα χρησιμοποιήσει σημαντικές πηγές για να περιορίσει τη ζημία.

#### Χαμηλή Κατηγορία Προστασίας

- Εργοστάσια
- Γραφεία
- Οικοδομές αποθηκευτικών χώρων
- Κατοικίες
- Θέατρα, Λέσχες και Στάδια

8.68 Η κατηγορία αυτή χωρίζεται σε δύο ομάδες: χαμηλός κίνδυνος ζωής και μικρή πιθανότητα διάσωσης ζωής.

8.69 Τα εργοστάσια, τα γραφεία και οι αποθήκες έχουν τη δυνατότητα να προκαλέσουν μεγάλων διαστάσεων πυρκαγιές αλλά δεν ενδέχεται να απειλήσουν σοβαρά ανθρώπινες ζωές. Επομένως, η ανάγκη για γρήγορη ή σημαντική παρέμβαση από μέρους της πυροσβεστικής υπηρεσίας αποτελεί επιθυμία των ιδιοκτητών των εγκαταστάσεων, νοουμένου δεν υπάρχει μεγάλη σημασία ή επιπτώσεις στην κοινότητα.

8.70 Η ιστορία μας υπενθυμίζει ότι όταν υπάρχουν σημαντικές πυρκαγιές σε κατοικίες, θέατρα, λέσχες και στάδια, οι περισσότεροι τραυματισμοί και απώλειες παρατηρούνται πριν την άφιξη και παρέμβαση της πυροσβεστικής υπηρεσίας.

8.71 Το γεγονός αυτό δεν έχει σκοπό να κατακρίνει την πυροσβεστική υπηρεσία καθότι σε πολλές περιπτώσεις ο μόνος τρόπος μείωσης των τραυματισμών και των απωλειών είναι να υπάρχει ένας μεγάλος αριθμός πυροσβεστικών οχημάτων σταθμευμένα έξω από την οικοδομή κατά την στιγμή έναρξης μιας πυρκαγιάς, κάτι το οποίο είναι καθαρά αδύνατο.

8.72 Ο καλύτερος τρόπος αποφυγής τραυματισμών και απωλειών, στην ομάδα αυτή των οικοδομών, είναι να διασφαλιστεί ότι οι μεγάλες πυρκαγιές δεν μπορούν να ξεκινούν καν.



8.73 Αυτό δεν είναι απλό σε κατοικίες. Εντούτοις, τα θέατρα, λέσχες και στάδια, μπορούν να αστυνομευτούν αποτελεσματικά από τις αρμόδιες αρχές ώστε να διασφαλιστεί η αποτελεσματική διαχείριση των μέτρων πυροπροστασίας.

## 9. ΕΠΙΛΟΓΗ ΚΑΙ ΕΦΑΡΜΟΓΗ ΔΟΜΙΚΩΝ ΠΡΟΪΟΝΤΩΝ, ΥΛΙΚΩΝ, ΕΞΟΠΛΙΣΜΟΥ ΚΑΙ ΣΥΣΤΗΜΑΤΩΝ ΠΥΡΟΠΡΟΣΤΑΣΙΑΣ

### Εισαγωγή

9.1 Οι συστάσεις για πυραντίσταση εκφράζονται σε επίπεδα χρόνου και την ικανότητα διαχωρισμού δομικών στοιχείων, όπως είναι οι τοίχοι ή τα δάπεδα, ώστε να περιορίσουν μια πυρκαγιά και να διατηρήσουν την ικανότητα τους στην πυρομόνωση. Τα φέροντα δομικά στοιχεία απαιτείται να διατηρούν την στατική τους ικανότητά και την ακεραιότητά για τον ανάλογο χρόνο.

9.2 Είναι σημαντικό τα μέτρα πυροπροστασίας να σχεδιάζονται, προδιαγράφονται και να τοποθετούνται με τρόπο ώστε η οικοδομή να παρέχει την απαιτούμενη πυροπροστασία σε περίπτωση ανάφλεξης πυρκαγιάς. Τα μέτρα αυτά είναι εκ φύσεως 'παθητικά' που σημαίνει ότι η απόδοση τους θα αναδειχθεί επί τόπου με την ύπαρξη μιας πυρκαγιάς.

9.3 Η παθητική πυροπροστασία είναι σημαντική όσο αφορά την σταθερότητα και την ακεραιότητα της οικοδομής ή του δομικού πλαισίου σε περίπτωση πυρκαγιάς. Στόχος της παθητικής πυροπροστασίας, η οποία σχεδιάζεται και αποτελεί μέρος της οικοδομής, είναι να εξασφαλίσει την ευστάθεια του δομικού πλαισίου και να διαχωρίσει την οικοδομή σε χώρους όπου μπορεί να διαχειριστεί ο κίνδυνος πυρκαγιάς. Οι χώροι αυτοί σχεδιάζονται για να εμποδίσουν την ανάπτυξη και την εξάπλωση της πυρκαγιάς επιτρέποντας στους χρήστες να διαφύγουν ή στις υπηρεσίες έκτακτης ανάγκης να προχωρήσουν σε ενέργειες διάσωσης και πυρόσβεσης.

9.4 Η εν λόγω προστασία παρέχεται είτε μέσω των υλικών από τα οποία κατασκευάζεται η οικοδομή είτε προστίθεται στα κατασκευαστικά υλικά ώστε να ενισχύσουν την πυραντίστασή τους.

### Κατασκευαστικά Προϊόντα, Υλικά, Εξοπλισμός και Συστήματα Παθητικής Πυροπροστασίας

9.5 Ο όρος παθητική πυροπροστασία αφορά τα δομικά προϊόντα, υλικά, εξοπλισμό και συστήματα πυροπροστασίας τα οποία δεν χρειάζονται κάποια ιδιαίτερη ενεργοποίηση ή ένδειξη για λειτουργία σε περίπτωση πυρκαγιάς ώστε να παρέχουν την πυραντίστασή τους (παρόλο που μερικά συστήματα όπως τα μηχανικά συστήματα αποκοπής πυρκαγιάς-fire damper και ορισμένοι τύποι θυρών μπορούν να σχεδιαστούν για να λειτουργήσουν με τις εν λόγω μεθόδους).

9.6 Τα δομικά προϊόντα, υλικά, εξοπλισμός και συστήματα παθητικής πυροπροστασίας περιλαμβάνουν:

- Οικοδομικά διάκενα·
- Συστήματα οροφής·
- Τοίχοι πυροδιαμερισμάτων·
- Πυράντοχες θύρες και τα εξαρτήματά τους (π.χ. αυτοκλεινόμενο σύστημα, κλειδαριές κ.λπ.)·
- Φρεάτιο και κλιμακοστάσιο πρόσβασης πυροσβεστών·
- Συστήματα αποκοπής πυρκαγιάς (μηχανικά ή διογκωμένα) που χρησιμοποιούνται σε αγωγούς οριζόντιας ή κάθετης διανομής αέρα·
- Πυράντοχοι υαλοπίνακες·
- Πυράντοχοι αγωγοί υπηρεσιών και φρεάτια·
- Πυράντοχοι τοίχοι και χωρίσματα·
- Δάπεδα·
- Αρθρωτές ή περιστρεφόμενες πυράντοχες θύρες (ξύλινες ή μεταλλικές)·
- Βιομηχανικά ρολά για αποκοπή της πυρκαγιάς (κυλιόμενα ή αναδιπλωμένα)·
- Σφραγίσματα αρμών διαστολής και συστολής·
- Πυροφραγμοί ανοιγμάτων με σωλήνες, καλώδια και άλλες υπηρεσίες·
- Πυροπροστασία δομικού πλαισίου·
- Ψευδοροφή·
- Το εξωτερικό κέλυφος, π.χ. πυράντοχοι εξωτερικοί τοίχοι, εξωτερικά υαλοπετάσματα κλπ

### Ευρωπαϊκές Απαιτήσεις

9.7 Για να επιτρέπεται η ελεύθερη διακίνηση και πώληση δομικών προϊόντων εντός της ευρωπαϊκής κοινής αγοράς, η Ευρωπαϊκή Κοινότητα υιοθέτησε τον Ευρωπαϊκό Κανονισμό (ΕΕ) αριθ. 305/2011. Αυτό απαιτεί την κατάργηση εθνικών εμποδίων ώστε να επιτρέπεται η διεξαγωγή εμπορίου μέσω της υιοθέτησης των εφτά 'Βασικών Απαιτήσεων' για προστασία της υγείας και ασφάλειας των πολιτών στην Ευρωπαϊκή Κοινότητα. Για την αποτελεσματική εφαρμογή του Κανονισμού (ΕΕ) αριθ. 305/2011, εφαρμόστηκε στην Κύπρο και ο περί Δομικών Προϊόντων Νόμος του 2013.

9.8 Μέρος των κριτηρίων αξιολόγησης της Δήλωσης Επιδόσεων και της Σήμανσης CE είναι και η απόδοση ενός προϊόντος ή υλικού στην πυρκαγιά. Για την απόδοση αυτή, είναι αναγκαίο να αναπτυχθούν και να υιοθετηθούν εναρμονισμένα Πρότυπα Προϊόντος και μέθοδοι Δοκιμών Πυρκαγιάς για την αξιολόγηση των προϊόντων που αναγνωρίζονται από όλα τα κράτη μέλη της Ευρωπαϊκής Κοινότητας.

9.9 Η διαδικασία εναρμονισμένης αξιολόγησης βασίζεται στις πολλαπλές ιδιότητες των προϊόντων, οι οποίες περιλαμβάνουν την απόδοση κατά τα αρχικά στάδια μιας πυρκαγιάς (Αντίδραση στη Πυρκαγιά) και, σε μερικές περιπτώσεις, την απόδοση σε πλήρως ανεπτυγμένη πυρκαγιά ως μέρος ενός εγκατεστημένου συστήματος (Πυραντίσταση).

9.10 Η Σήμανση CE δεν αποτελείται μόνο από αποτελέσματα δοκιμών στη πυρκαγιά. Το νέο Ευρωπαϊκό Πρότυπο Προϊόντος ή οι Ευρωπαϊκές Οδηγίες Τεχνικής Αποδοχής, (European Technical Approval Guideline, ETAG) καθορίζουν:

- Ποιος τύπος αναγκών απόδοσης πυρκαγιάς χρειάζεται αξιολόγηση·
- Ποιές δοκιμές πυρκαγιάς πρέπει να διενεργούνται ώστε να αξιολογείται η απόδοση·
- Ποιο επίπεδο Βεβαίωσης Συμμόρφωσης απαιτείται για τη διαδικασία ελέγχου παραγωγής εργοστασίων στην κατασκευή του προϊόντος.

9.11 Σύμφωνα με την Οδηγία για τα Προϊόντα του τομέα των Δομικών Κατασκευών ο κατασκευαστής ενός προϊόντος ευθύνεται για να αποδείξει ότι το προϊόν πληροί τις απαραίτητες προϋποθέσεις της εν λόγω οδηγίας. Οι προϋποθέσεις αυτές καλύπτουν περισσότερα στοιχεία από αυτά για την απόδοση στη πυρκαγιά και τα χαρακτηριστικά του προϊόντος που σχεδιάζεται για να πληροί τις προϋποθέσεις αυτές, παρουσιάζονται στην ανάλογη Ευρωπαϊκή Τεχνική Προδιαγραφή για το προϊόν, είτε με Εναρμονισμένο Πρότυπο Προϊόντος είτε με Ευρωπαϊκές Οδηγίες Τεχνικής Αποδοχής.

9.12 Για την απόδοση στη πυρκαγιά, θα πρέπει να ισχύσουν οι πρόνοιες του προτύπου CYS EN 13501-1 και CYS EN 13501-2).

‘Αντίδραση στη Πυρκαγιά’: Η ορολογία που χρησιμοποιείται για να περιγράψει την αντίδραση των υλικών και των προϊόντων κατά την περίοδο ‘ανάφλεξης και ανάπτυξης της πυρκαγιάς’ σε σχέση με την εξάπλωση της πυρκαγιάς στην επιφάνεια του δείγματος στο οποίο δοκιμάζεται.

‘Πυραντίσταση’: Η ορολογία που χρησιμοποιείται για να δώσει ικανότητα μιας κατασκευής ή ενός δομικού στοιχείου μιας οικοδομής ν’ αντιστέκεται για ένα καθορισμένο χρονικό διάστημα, που ονομάζεται δείκτης πυραντίστασης, στα θερμικά αποτελέσματα μιας πυρκαγιάς, χωρίς απώλεια της ευστάθειας, της ακεραιότητας, της αντίστασης στη δίοδο της θερμότητας και οποιασδήποτε άλλης ικανότητας σύμφωνα με την τυποποιημένη δοκιμή πυραντίστασης. Η πυραντίσταση σχετίζεται πρωτίστως με την απόδοση ενός δομικού στοιχείου όταν η πυρκαγιά φθάσει στην πλήρως ανεπτυγμένη μορφή της.

#### Αντίδραση στην Πυρκαγιά

9.13 Ορισμένα προϊόντα δεν αντιδρούν σε μια πυρκαγιά ενώ κάποια άλλα αντιδρούν πολύ γρήγορα ακόμα σε μια μικρή έκθεση της επιφάνειάς τους σε φλόγες. Μία σειρά από Ευρωπαϊκές μεθόδους δοκιμής είναι διαθέσιμη για χρήση και επιλέγεται όπως κρίνεται κατάλληλη για κάθε επίπεδο κατηγοριοποίησης.

9.14 Το σύστημα κατηγοριοποίησης που αφορά την ‘Αντίδραση στη Πυρκαγιά’ των δομικών προϊόντων βασίζεται στην Ευρωπαϊκή Απόφαση 2000/147/EK η οποία παραθέτει τα επίπεδα αστοχίας των ακόλουθων δοκιμών.

- CYS EN ISO 1182:
- CYS EN ISO 1716: CYS EN 13823:
- CYS EN ISO 11925-2:
- CYS EN ISO 9239-1:

9.15 Στο ευρωπαϊκό σύστημα κατηγοριοποίησης για την ‘Αντίδραση στη Πυρκαγιά’, ένα δομικό προϊόν κατηγοριοποιείται ως Euroclass A1, A2, B, C, D, E ή F βασιζόμενο στην τάση που διαθέτει για να καεί. Το A1 είναι η καλύτερη κατηγοριοποίηση, το E και το F είναι οι χαμηλότερες κατηγοριοποιήσεις ανάλογα με την δυνατότητα ρυθμού ανάπτυξης της πυρκαγιάς. Επιπροσθέτως, οι Κατηγορίες B, C και D συνοδεύονται από επιπρόσθετες πληροφορίες οι οποίες υποδεικνύουν τους ρυθμούς εξαγωγής καπνού σε ένα από τα τρία επίπεδα (s1, s2 και s3). Η μέτρηση της εξαγωγής καπνού μπορεί να ερμηνευτεί ως ‘λίγος ή καθόλου καπνός’ για το s1, ‘αρκετός καπνός’ για το s2 και ‘σημαντική εξαγωγή καπνού’ για το s3.

9.16 Οι Κατηγορίες Euroclass A2 μέχρι E περιλαμβάνουν επίσης πληροφορίες για την δημιουργία επικίνδυνων φλεγόμενων σταγονιδίων. Το σύστημα κατηγοριοποίησης ταξινομεί το επίπεδο εξαγωγής φλεγόμενων σταγονιδίων ως εξής: d0 (καθόλου), d1 (μερικά) και d2 (αρκετά).

9.17 Διαφορετικοί περιορισμοί χρησιμοποιούνται για κάθε επίπεδο κατηγοριοποίησης. Περαιτέρω πληροφορίες παρουσιάζονται στο πρότυπο CYS EN 13501-1 για Αντίδραση στη Πυρκαγιά.

9.18 Ο Πίνακας 23 δηλώνει τις δοκιμές που απαιτούνται για να οριστούν οι 7 καινούριες κατηγορίες Euroclass.

Euroclass-Κατηγορία	Δοκιμές που απαιτούνται
A1	Δοκιμή ακουστότητας και
	Καθορισμός θερμαντικού συντελεστή
A2	Δοκιμή ακουστότητας ή
	Καθορισμός θερμαντικού συντελεστή
	Και Δοκιμή Μεμονωμένου Καιγόμενου Αντικειμένου
B, C, D	Δοκιμή Μεμονωμένου Καιγόμενου Αντικειμένου ΚΑΙ Δοκιμή αναφλεξιμότητας
E	Δοκιμή αναφλεξιμότητας
F	Δεν ορίζεται καμία απόδοση

Πίνακας 23: Συστήματα Υλικών Επένδυσης-Επιλεγόμενη δοκιμή για κάθε κατηγοριοποίηση.

9.19 Κατά τον σχεδιασμό μιας οικοδομής είναι σημαντικό να αξιολογείται σωστά η διαφορά μεταξύ των προϊόντων σύμφωνα με την 'Αντίδραση τους στην Πυρκαγιά', για παράδειγμα, προϊόν κατηγορίας C – s1, d0 ή προϊόν κατηγορίας B – s3, d2. Κατά την επιλογή ενός προϊόντος μπορεί να θεωρηθεί σημαντικότερο χαρακτηριστικό η κατηγοριοποίηση B ή C ή η υψηλή παραγωγή καπνού; Η διαφοροποίηση γίνεται με βάση την ικανότητα των προϊόντων να δημιουργούν συνθήκες ανάφλεξης μέσα σε ένα δωμάτιο ή κλειστό χώρο.

Euroclass-Κατηγορία	Ανάφλεξη μέσα σε δωμάτιο- Δοκιμή αναφοράς
A1	Χωρίς ανάφλεξη
A2	Χωρίς ανάφλεξη
B	Χωρίς ανάφλεξη
C	Ανάφλεξη μεταξύ 10-20 λεπτών
D	Ανάφλεξη μεταξύ 2-10 λεπτών
E	Ανάφλεξη πριν τα δύο λεπτά
F	Κανένα διαθέσιμο στοιχείο

Πίνακας 24: Συνθήκες ανάφλεξης διαφορετικών κλάσεων

A1		
A2 – s1, d0 A2 - s2, d0 A2 – s3, d0	A2 – s1, d1 A2 – s2, d1 A2 – s3, d1	A2 – s1, d2 A2 – s2, d2 A2 – s3, d2
B και C– s1, d0 B και C- s2, d0 B και C– s3, d0	B και C– s1, d1 B και C– s2, d1 B και C– s3, d1	B και C– s1, d2 B και C– s2, d2 B και C– s3, d2
D – s1, d0 D – s3, d0	D – s1, d1 D – s3, d1	D – s1, d2 D – s3, d2
E		E – d2
F		

Πίνακας 25: Οι συνολικοί συνδυασμοί του συστήματος κατηγοριοποίησης στην αντίδραση σε πυρκαγιά (εξαιρουμένων των επενδύσεων δαπέδου)

Σημείωση. Ο καπνός θεωρείται σαν δεδομένο ότι παράγεται από προϊόντα Κατηγορίας Euroclass E και για αυτό το λόγο δεν μετρείται. Μία παρόμοια υπόθεση λαμβάνεται για τα φλεγόμενα σταγονίδια που μετριοούνται μόνο σύμφωνα με τις παραπάνω κατηγορίες.

A1 <sub>fi</sub>	
A2 <sub>fi</sub> -s1	A2 <sub>fi</sub> -s2
B <sub>fi</sub> -s1	B <sub>fi</sub> -s2
C <sub>fi</sub> -s1	C <sub>fi</sub> -s2
D <sub>fi</sub> -s1	D <sub>fi</sub> -s2
E <sub>fi</sub>	
F <sub>fi</sub>	

Πίνακας 26: Οι συνολικοί συνδυασμοί του συστήματος κατηγοριοποίησης στην αντίδραση σε πυρκαγιά για επενδύσεις δαπέδου

9.20 Η ακόλουθη λίστα υλικών θεωρείται ότι αντιδρούν στη πυρκαγιά και κατηγοριοποιούνται στις Κλάσεις A1 και A1<sub>FL</sub> σύμφωνα με την Ευρωπαϊκή Απόφαση 1996/603/EK χωρίς να χρειάζεται δοκιμή:

- |  |   |
|--|---|
| <ul style="list-style-type: none"> <li>• Διογκωμένη άργιλος</li> <li>• Διογκωμένος περλίτης</li> <li>• Διογκωμένος βερμικουλίτης</li> <li>• Πετροβάμβακας</li> <li>• Αφρώδες γυαλί</li> <li>• Σκυρόδεμα</li> <li>• Σκυρόδεση (πυκνά και ελαφρά αδρανή ορυκτά, εκτός ολοκληρωτικής θερμομόνωσης)</li> <li>• Μονάδες αφρώδους σκυροδέματος</li> <li>• Ινοσιμέντο</li> <li>• Τσιμέντο</li> <li>• Ασβέστης</li> <li>• Σκορία κλιβάνων</li> <li>• Αδρανές ορυκτό</li> <li>• Σίδηρος, χάλυβας και ανοξείδωτος χάλυβας</li> <li>• Χαλκός και κράματα χαλκού</li> <li>• Ψευδάργυρος και κράματα ψευδάργυρου</li> </ul> | <ul style="list-style-type: none"> <li>• Αλουμίνιο και κράματα αλουμινίου</li> <li>• Μόλυβδος</li> <li>• Γύψος και δομικός γύψος</li> <li>• Κονίαμα με οργανικές συνδετικές ουσίες</li> <li>• Μονάδες Αργίλιου</li> <li>• Μονάδες πυριτικού ασβεστίου</li> <li>• Φυσική πέτρα και προϊόντα σχιστόλιθου</li> <li>• Μονάδες γύψου</li> <li>• Terrazo</li> <li>• Γυαλί όπως ελαφρά σκληρυμένο γυαλί, σκληρυμένο με χημική επεξεργασία, γυαλί από συγκολλημένα φύλλα και γυαλί οπλισμένο με σίδηρο</li> <li>• Υαλοκεραμικά προϊόντα</li> <li>• Κεραμικά που περιέχουν σκόνη.</li> </ul> |
|--|---|

9.21 Τα δομικά προϊόντα και/ή υλικά τα οποία πληρούν συγκεκριμένα χαρακτηριστικά απόδοσης όσο αφορά την 'Αντίδραση στην Πυρκαγιά' χωρίς να χρειάζεται να υποστούν οποιαδήποτε δοκιμή βασίζονται σε Ευρωπαϊκές Αποφάσεις όπως φαίνονται πιο πχ:

1. Απόφαση 2007/348/EK – Πετασμάτων με βάση το Ξύλο.
2. Απόφαση 2006/673/EK - Γυψοσανίδες.
3. Απόφαση 2003/593/EK - Διακοσμητικών επικολλητών πετασμάτων υψηλής πίεσης και Δομικής Ξυλείας.
4. Απόφαση 2005/403/EK – Χαλύβδινα φύλλα στέγης επιχρισμένα με πλαστισόλη.
5. Απόφαση 2005/610/EK – Ελαστικών επικαλύψεων δαπέδων, επικαλύψεων δαπέδων από υφαντικές ύλες, επικολλητικών επικαλύψεων δαπέδων και προϊόντων GLULAM.
6. Απόφαση 2006/213/EK – Ξύλινων επιστρώσεων δαπέδων και επενδύσεων και επικαλύψεων από συμπαγή ξύλο.
7. Απόφαση 2006/600/EK – Πανέλλα οροφών τύπου σάντουιτς διπλή στρώση με μεταλλική επικάλυψη.
8. Απόφαση 2010/82/EK – Διακοσμητικές επενδύσεις τοίχων σε μορφή ρολών ή πετασμάτων.
9. Απόφαση 2000/553/EK – Επικαλύψεων στεγών σε εξωτερική πυρκαγιά.

9.22 Ο Πίνακας 27 παρουσιάζει τις ελάχιστες κατηγορίες επιδόσεων στην αντίδραση της πυρκαγιάς των επικαλύψεων για όλους τους τύπους χρήσης οικοδομών οι οποίες πρέπει να λαμβάνονται υπόψη κατά το στάδιο σχεδίασης.

Τοποθεσία	Ευρωπαϊκή Κατηγορία Επιδόσεων <sup>A)</sup>
<ul style="list-style-type: none"> <li>Χώροι κυκλοφορίας, κλιμακοστάσια, προθάλαμοι, διάδρομοι (συμπεριλαμβανομένων των κοινόχρηστων χώρων σε διαμερίσματα και μεζιόντες).</li> </ul>	B-s1, d0 ή καλύτερη
<ul style="list-style-type: none"> <li>Μικρά δωμάτια με εμβαδόν που δεν ξεπερνούν τα 4 m<sup>2</sup> σε μια οικιστική οικοδομή και 30 m<sup>2</sup> σε μια μη οικιστική οικοδομή (π.χ. στα μπάνια, στις τουαλέτες και ντουζιέρες) και αμαξοστάσια και χώροι στάθμευσης που δεν ξεπερνούν τα 40 m<sup>2</sup>.</li> </ul>	D-s3, d2
<ul style="list-style-type: none"> <li>Άλλα δωμάτια (συμπεριλαμβανομένων και χώρων στάθμευσης).</li> </ul>	C-s3, d2
<ul style="list-style-type: none"> <li>Χώροι κυκλοφορίας μέσα σε οικιστικές οικοδομές.</li> </ul>	C-s3, d2
<ul style="list-style-type: none"> <li>Χώροι κυκλοφορίας μέσα σε οικιστικές οικοδομές.</li> </ul>	B-s3, d2
<ul style="list-style-type: none"> <li>Άλλοι χώροι κυκλοφορίας<sup>A)</sup> συμπεριλαμβανομένων των κλιμακοστασίων, των προθαλάμων, των διαδρόμων και των κοινόχρηστων χώρων σε διαμερίσματα και μεζιόντες.</li> </ul>	B-s1, d0 ή καλύτερη
<ul style="list-style-type: none"> <li>Οικοδομικά διάκενα και υλικά μέσα στα οικοδομικά διάκενα.</li> </ul>	B-s3, d2 ή καλύτερη
<ul style="list-style-type: none"> <li>Χώροι ιδιαίτερου κινδύνου πυρκαγιάς<sup>2</sup> όπως διευκρινίζονται στο κεφάλαιο 2-Ορισμοί</li> </ul>	B-s3, d2 ή καλύτερη
<ul style="list-style-type: none"> <li>Σε δωμάτια που ξεπερνούν τα 30 m<sup>2</sup> σε οικιστικές οικοδομές, συλλογικές κατοικίες, χώρων συνάθροισης κοινού, ξενοδοχεία, κτίρια δημοσίων θεαμάτων, εκπαίδευσης, νοσοκομείων ή κοινωνικής πρόνοιας (Eurostat κώδικας 111, 112,113,121 και 126-βλέπε Κεφάλαιο 12)</li> </ul>	

Ευρωπαϊκές κατηγορίες επιδόσεων όπως περιγράφονται στο EN 13501-1.

<sup>A)</sup>Μεγάλα δωμάτια όπως ανοικτοί γραφειακοί χώροι, καταστήματα με εκθεσιακού χώρους και εργοστάσια που δεν χρειάζεται να θεωρηθούν σαν χώροι κυκλοφορίας ακόμα και αν υπάρχουν δίοδοι κυκλοφορίας σε αυτά.

*Πίνακας 27: Ελάχιστες κατηγορίες επιδόσεων στην αντίδραση της πυρκαγιάς των επενδύσεων σε τοίχους, οροφές και πατώματα*

9.23 Τμήμα της επιφάνειας ενός τοίχου σε ένα χώρο, μπορεί να είναι χαμηλότερης κατηγορίας από ότι περιγράφεται στον παραπάνω Πίνακα 27 (αλλά όχι χαμηλότερης από την Κατηγορία D - s3, d2) εάν το εμβαδόν αυτού του τμήματος (ή, αν υπάρχουν δύο ή περισσότερα τέτοια τμήματα, το συνολικό εμβαδόν αυτών των τμημάτων) δεν ξεπερνά το ελάχιστο από το μισό εμβαδόν δαπέδου του χώρου, ή τα 20 τετραγωνικά μέτρα.

9.24 Στην περίπτωση επιφάνειας τέτοιου τοίχου σε οικιστικές οικοδομές, συλλογικές κατοικίες, χώρων συνάθροισης κοινού, ξενοδοχεία, κτίρια δημοσίων θεαμάτων, εκπαίδευσης, νοσοκομείων ή κοινωνικής πρόνοιας (Κώδικας Eurostat 111, 112,113,121 και 126-βλέπε Στήλη 2-Κεφάλαιο 12) το εμβαδόν αυτού του τμήματος δεν πρέπει να ξεπερνά τα 5m<sup>2</sup> και πρέπει να διαχωρίζεται από οποιοδήποτε άλλο παρόμοιο τμήμα με μια απόσταση όχι μικρότερη από 2 μέτρα.

9.25 Στην περίπτωση επιφάνειας τοίχου σε μια οικοδομή οποιοδήποτε Προφίλ Κινδύνου Πυρκαγιάς (βλέπε όλες τις κατηγορίες οικοδομών στο Κεφάλαιο 12), το εμβαδόν αυτού του τμήματος δεν πρέπει να ξεπερνά τα 15 m<sup>2</sup> και πρέπει να διαχωρίζεται οποιοδήποτε άλλο παρόμοιο τμήμα με μια απόσταση όχι μικρότερη από 2 m.

9.26 Τα προϊόντα και υλικά κάλυψης οροφών μπορεί να θεωρηθούν ότι πληρούν όλες τις απαιτήσεις για τα χαρακτηριστικά επίδοσης 'εξωτερικής επίδοσης πυρκαγιάς' χωρίς να υπάρξει ανάγκη δοκιμής αν αυτά περιλαμβάνονται στην Απόφαση της Επιτροπής υπό αριθμόν 2000/553/EC της 6<sup>ης</sup> Σεπτεμβρίου του 2000 εφαρμόζοντας τον Κανονισμό (ΕΕ) 305/2011 σύμφωνα με την εξωτερική επίδοση πυρκαγιάς των υλικών κάλυψης οροφών.

**Πυραντίσταση**

9.27 Πυραντίσταση θεωρείται η ικανότητα μιας κατασκευής ή ενός δομικού στοιχείου μιας οικοδομής ν' αντιστέκεται για ένα καθορισμένο χρονικό διάστημα, που ονομάζεται δείκτης πυραντίστασης, στα θερμικά αποτελέσματα μιας πυρκαγιάς, χωρίς απώλεια της ευστάθειας, της ακεραιότητας, της αντίστασης στη δίοδο της

θερμότητας από το δωμάτιο ανάφλεξης της πυρκαγιάς σε ένα παρακείμενο δωμάτιο, διάδρομο ή άλλο χώρο υπό την επίδραση μιας πλήρως αναπτυγμένης πυρκαγιάς.

9.28 Επίσης επισημαίνονται και άλλα χαρακτηριστικά ή κριτήρια αστοχίας, όπως παρουσιάζονται στον παρακάτω Πίνακα 28.

9.29 Το Ευρωπαϊκό σύστημα κατηγοριοποίησης της Πυραντίστασης είναι βασισμένο στην επιλεγμένη χρήση δοκιμών πυρκαγιάς.

9.30 Πρέπει να σημειωθεί ότι μια δοκιμή πυραντίστασης πραγματοποιείται σε ένα δομικό στοιχείο καθορισμένου μεγέθους και με ένα συγκεκριμένο τρόπο. Για να επεκταθεί η χρήση των δεδομένων σε μεγαλύτερα δομικά στοιχεία, απαιτούνται συνήθως να εφαρμοστούν κανόνες για Εκτεταμένες Εφαρμογές (EXAPs). Ο Πίνακας 29 επισημαίνει που μπορεί να εφαρμοστούν τέτοιοι κανόνες.



ΑΚΡΩΝΥΜΙΟ	ΧΑΡΑΚΤΗΡΙΣΤΙΚΑ	ΣΚΟΠΟΣ
R	Φέρουσα Ικανότητα	Για να διατηρηθεί η φέρουσα ικανότητα χωρίς απώλεια δομικής ευστάθειας
E	Ακεραιότητα	Για να αντιστέκεται στην έκθεση πυρκαγιάς, από την μια πλευρά μόνο, χωρίς την δυνατότητα να περάσει η πυρκαγιά στην άλλη πλευρά (όπως φλόγες ή θερμά αέρια), πράγμα που μπορεί να επιφέρει ανάφλεξη στην μη εκτεθειμένη πλευρά.
I	Πυρομόνωση Για πόρτες και ρολά, ένα από τα I <sub>1</sub> ή I <sub>2</sub> θα χρησιμοποιηθούν ανάλογα με συνθήκες μέτρησης	Για να αντιστέκεται στην έκθεση πυρκαγιάς, από την μια πλευρά μόνο, χωρίς την μετάδοση της πυρκαγιάς σαν αποτέλεσμα μιας σημαντικής μετάδοσης θερμότητας από την θερμή πλευρά προς την κρύα πλευρά. Με αυτό τον τρόπο αποφεύγεται η ανάφλεξη της κρύας πλευράς, των υλικών δίπλα από αυτή την επιφάνεια, ή η ακτινοβολία σε άτομα που βρίσκονται κοντά σε αυτή την επιφάνεια.
W	Ακτινοβολία	Η ικανότητα του στοιχείου να αντιστέκεται στην έκθεση πυρκαγιάς από την μια πλευρά μόνο, και για να περιορίσει την μετάδοση της πυρκαγιάς, από σημαντική ακτινοβολία θερμότητας μέσα από ένα στοιχείο, από την μη εκτεθειμένη πλευρά προς παρακείμενα υλικά.  Ικανοποιώντας το κριτήριο πυρομόνωσης I αυτό συνήθως θα ικανοποιούσε και το κριτήριο Ακτινοβολίας W για την ίδια χρονική περίοδο.
M	Μηχανική Δράση	Η ικανότητα του στοιχείου να αντιστέκεται στην επιρροή μιας προκαθορισμένης δύναμης, λίγο μετά τον χρόνο για την επιθυμητή κατηγοριοποίηση του R, E ή I.
C	Σύστημα αυτόματου κλεισίματος	Η ικανότητα μιας θύρας ή ενός ρολού να κλείνουν αυτόματα. Με αυτό τον τρόπο θα κλείνει ένα άνοιγμα, ανεξάρτητα με την διαθεσιμότητα παροχής ηλεκτρισμού [πέρασμα / αποτυχία].
S	Διαρροή Καπνού  S <sub>a</sub> στην θερμοκρασία περιβάλλοντος. S <sub>m</sub> στη θερμοκρασία περιβάλλοντος και στους 200°C	Η ικανότητα του στοιχείου να μειώνει ή να περιορίζει το πέρασμα των αερίων ή του καπνού από την μια πλευρά του στοιχείου στην άλλη.
G	Πυρανίσταση 'Soot-fire'	Η ικανότητα του στοιχείου να αντιστέκεται στις φωτιές "soot" σε καπνοδόχους και συνυφασμένα προϊόντα σε καπνοδόχους συμπεριλαμβανομένων στοιχείων διαρροής και θερμικής μόνωσης.
K	Ικανότητα Πυροπροστασίας	Η ικανότητα μιας επένδυσης σε τοίχο ή οροφή να παρέχει στο υλικό που βρίσκεται πίσω από την επένδυση, προστασία ενάντια στην ανάφλεξη, κάψιμο ή άλλη ζημιά, για συγκεκριμένες χρονικές περιόδους.  Οι επενδύσεις αποτελούν τα εξωτερικά μέρη όπως για παράδειγμα τοίχοι, δάπεδα και οροφές.

Πίνακας 28: Χαρακτηριστικά των Κριτηρίων Αστοχίας Πυρός

9.31 Συνδυασμοί των 'ακρωνυμίων' χρησιμοποιούνται σαν μέρος της κατηγοριοποίησης της επίδοσης στην πυρκαγιά και συμπληρώνεται με τον χρόνο, 'tt' σε λεπτά, της κοντινότερης πιο χαμηλής κατηγορίας που ικανοποιείται. Όταν τα χαρακτηριστικά συνδυάζονται, ο χρόνος που ισχύει είναι αυτός όπου τα χαρακτηριστικά έχουν τον λιγότερο χρόνο. Για παράδειγμα, ένα στοιχείο με φέρουσα ικανότητα 155 λεπτών, ακεραιότητα 80 λεπτών, και πυρομόνωση 42 λεπτών μπορεί να ταξινομηθεί σαν R120 / RE60 / REI30.

9.32 Για φέροντα δομικά στοιχεία, οι κατηγορίες πρέπει να εκφράζονται ως:

- REI tt, - όπου το 'tt' αποτελεί τον χρόνο που ικανοποιεί τα κριτήρια της φέρουσας ικανότητας, ακεραιότητας και πυρομόνωσης·
- RE tt – όπου το 'tt' αποτελεί τον χρόνο που ικανοποιεί τα κριτήρια της φέρουσας ικανότητας και ακεραιότητας·
- R tt – όπου το 'tt' αποτελεί τον χρόνο που ικανοποιεί μόνο το κριτήριο της φέρουσας ικανότητας.

9.33 Για μη φέροντα δομικά στοιχεία, οι κατηγορίες είναι:

- EI tt – όπου το 'tt' αποτελεί τον χρόνο που ικανοποιεί τα κριτήρια ακεραιότητας και πυρομόνωσης·
- E tt – όπου το 'tt' ικανοποιεί μόνο τα κριτήρια ακεραιότητας

9.34 *Επιπρόσθετη Παράμετρος Κατηγοριοποίησης*

- W – όταν το κριτήριο ακτινοβολίας απαιτείται και ικανοποιείται. Το ακρωνύμιο W χρησιμοποιείται με τον ίδιο τρόπο όπως τα κριτήρια R, E και I, π.χ. REW30 ή EW30.

9.35 *Εκτεταμένες Παράμετροι Επίδοσης*

Ομοίως, η κατηγοριοποίηση μπορεί να επεκταθεί, ανάλογα με τις απαιτήσεις, όπως

- M – χρησιμοποιείται ως REI30-M·
- C – για θύρες και ρολά με μηχανισμό αυτόματου κλεισίματος, η επέκταση είναι EI230-Co, όπου οι κατηγορίες 'C<sub>0</sub> μέχρι C<sub>5</sub>' προσδιορίζονται στο πρότυπο δοκιμής prEN 13916·
- S – για στοιχεία με απαιτήσεις που αφορούν την διαρροή καπνού, ως EI260-S<sub>m</sub>, όπου η κατηγοριοποίηση προσδιορίζεται κάτω από συνθήκες περιβάλλοντος S<sub>a</sub>, και S<sub>m</sub> κάτω από μεσαίες συνθήκες θερμοκρασίας·
- IncSlow – όπου η ανταπόκριση του στοιχείου σε αργή καμπύλη θέρμανσης έχει αξιολογηθεί επιπρόσθετα, EI30-IncSlow·
- sn – όπου μια ημι-φυσική πυρκαγιά αποτελεί επιπρόσθετη προϋπόθεση στη τυποποιημένη έκθεση καμπύλης πυρκαγιάς (σχετίζεται μόνο με οριζόντιες προστατευτικές μεμβράνες ελαφριού τύπου οι οποίες έχουν χαμηλή θερμική αδράνεια), και εκφράζεται ως R60-sn·
- ef – όπου χρειάζεται η επίδοση ενάντια σε εξωτερική έκθεση πυρκαγιάς αντί στη τυποποιημένη έκθεση καμπύλης πυρκαγιάς, και εκφράζεται ως EI60-ef·
- r – όπου η επίδοση ενάντια σε σταθερή θερμοκρασία 500°C επιδιώκεται (μειωμένη έκθεση σε θερμοκρασία) αντί για την τυποποιημένη έκθεση καμπύλης πυρκαγιάς και εκφράζεται ως RE30-r.

9.36 *Συγκεκριμένες Παράμετροι Επίδοσης*

- G – η παράμετρος επίδοσης G θα χρησιμοποιηθεί για καπνοδόχους και προϊόντα συνυφασμένα με καπνοδόχους σχεδιασμένα για να αντέχουν σε 'soot' πυρκαγιές, σύμφωνα με το πρότυπο δοκιμής CYS EN 13216-1·
- K – η παράμετρος επίδοσης K, η Ικανότητα Πυροπροστασίας, θα χρησιμοποιηθεί για οποιαδήποτε υλικά επένδυσης, που παρέχουν προστασία σε προϊόντα πίσω από αυτό για διάφορες χρονικές περιόδους, σύμφωνα με το πρότυπο δοκιμής CYS EN 14135O συνδυασμός του R, E, I και W πρέπει να προκύπτει από τα αποτελέσματα μιας δοκιμής σε τυποποιημένη έκθεση καμπύλης πυρκαγιάς. Εκτεταμένοι παράμετροι επίδοσης πρέπει να προστεθούν όπου αρμόζει.

Η κατηγοριοποίηση πρέπει να παρουσιαστεί ανάλογα με το ακόλουθο πίνακα, και για φέροντα δομικά στοιχεία το εφαρμοσμένο φορτίο και/ή το επίπεδο φορτίου πρέπει να συμπεριληφθεί στην αναφορά κατηγοριοποίησης.

R	E	I	W		t	t	-	M	C	S	IncSlow	sn	ef	r
---	---	---	---	--	---	---	---	---	---	---	---------	----	----	---

## Σχεδίαση για Παθητική Πυροπροστασία

9.37 Αφού έχουν προσδιοριστεί οι απαιτήσεις πυροπροστασίας και έχει διενεργηθεί και συμφωνηθεί μια στρατηγική πυροπροστασίας μεταξύ του μελετητή μιας οικοδομής και της Αρμόδιας Αρχής, τότε αυτό πρέπει να μεταφραστεί σε φυσική πυροπροστασία μέσω της σχεδίασης, της σωστής προδιαγραφής και τοποθέτησης των προϊόντων, των υλικών, του εξοπλισμού και των συστημάτων.

## Συστήματα Πυροπροστασίας Δομικών Πλαισίων

9.38 Τα φέροντα δομικά στοιχεία ενός πλαισίου τα οποία μπορεί να είναι από οπλισμένο σκυρόδεμα, μεταλλικά ή ξύλινα χρειάζεται να έχουν την ανάλογη πυραντίσταση σύμφωνα με τον τύπο και χρήση της οικοδομής (βλέπε Κεφάλαιο 4).

9.39 Μεταλλικό Δομικό Πλαίσιο: Τα παθητικά συστήματα πυροπροστασίας μεταλλικών φερόντων δομικών στοιχείων συμπεριλαμβάνουν:

- Πυράντοχες πλάκες (συστήματα εγκιβωτισμού με σανίδες και κουβέρτες)
- Αντιπυρική Θερμοδιογκούμενη Βαφή. Τα θερμοδιογκούμενα συστήματα βαφής είναι σχετικά λεπτά σε σχέση με άλλα συστήματα παθητικής πυροπροστασίας φερόντων δομικών στοιχείων. Το πάχος της μεμβράνης που απαιτείται θα πρέπει να υπολογίζεται μετά από μελέτη και θα διαφέρει ανάλογα με το προτεινόμενο σύστημα βαφής, τη λειτουργία και το μέγεθος του μεταλλικού στοιχείου. Η ακριβής μέτρηση του απαιτούμενου πάχους είναι πολύ σημαντική ώστε να εξασφαλιστεί η απαιτούμενη πυροπροστασία. Μια τελική στρώση βαφής μπορεί να απαιτηθεί είτε για μακροπρόθεσμη προστασία του συστήματος πυροπροστασίας είτε για διακοσμητικούς λόγους
- Ψεκαστικά Υλικά (επικάλυψη με συστήματα τα οποία έχουν βάση το τσιμέντο ή το γύψο).

Σημείωση: Η μεταλλική επιφάνεια θα πρέπει να είναι κατάλληλα προετοιμασμένη και ασταρωμένη ώστε να μπορεί να δεχθεί το σύστημα αντιπυρικής θερμοδιογκούμενης βαφής ή το ψεκαστικό σύστημα πυροπροστασίας.

9.40 Όσο αφορά τον υπολογισμό των παχών των διαφόρων συστημάτων παθητικής πυροπροστασίας, των φερόντων δομικών στοιχείων, θα πρέπει να παρουσιάζονται από τους προμηθευτές των υλικών οι σχεδιαστικοί πίνακες υπολογισμού αυτών των παχών οι οποίοι πίνακες θα παρέχουν τιμές για δείκτες πυραντίστασης από 15 μέχρι 240 λεπτά και θερμοκρασίες από 350°C μέχρι 750°C ανάλογα με τον συντελεστή διατομής A/V του κάθε μεταλλικού στοιχείου.

9.41 Εναλλακτικές λύσεις Σχεδιαστικής Απόδοσης-Πυρομηχανικής μπορεί να χρησιμοποιηθούν (βλέπε Ευρωπαϊκό Σχεδιαστικό Κώδικα 1 ή 3: Μέρος 1.2).

9.42 Τα μεταλλικά προφίλ (trapezoidal deck) που χρησιμοποιούνται σε πατώματα σύμμεικτων κατασκευών διαθέτουν τον ανάλογο δείκτη πυραντίστασης σύμφωνα με το επίπεδο φορτίου, οπλισμού και ανοιγμάτων στα οποία υπόκεινται.

9.43 Δομικό Πλαίσιο Σκυροδέματος: Τα δομικά πλαίσια σκυροδέματος γενικά δεν απαιτούν επιπλέον παθητική πυροπροστασία για το λόγο ότι μπορεί να σχεδιαστούν ώστε να παρουσιάσουν τον ανάλογο δείκτη πυραντίστασης (π.χ. Ευρωκώδικας EN 1992: Μέρος 1.2). Κάτω από συγκεκριμένες συνθήκες όπου η αποκόλληση του σκυροδέματος σε περίπτωση πυρκαγιάς μπορεί να αποτελέσει ζήτημα και να απαιτηθεί παθητική πυροπροστασία. Χρησιμοποιούνται μόνο προϊόντα τα οποία απευθύνονται σε αυτή την περίπτωση και έχουν υποστεί τις ανάλογες δοκιμές πυραντίστασης.

9.44 Ξύλινα Δομικά Πλαίσια: Η πυροπροστασία ξύλινων δομικών πλαισίων, όπου χρειάζεται, μπορεί να επιτευχθεί με τον ανάλογο σχεδιασμό (π.χ. Ευρωκώδικας EN 1995: Μέρος 1.2) ώστε να παρουσιάσουν τον ανάλογο δείκτη πυραντίστασης ή να εξασφαλίζεται με την εγκατάσταση συστημάτων πυράντοχων πλακών τύπου γυψοσανίδων ή σανίδων πυριτικού ασβεστίου. Οι περισσότεροι κατασκευαστές αυτών των προϊόντων παρέχουν κατασκευαστικές λεπτομέρειες και καθοδήγηση για την σωστή εγκατάσταση και χρήση τους ώστε να εξασφαλίζεται ο ανάλογος δείκτης πυραντίστασης.

## Πυράντοχες Θύρες

9.45 Μια πυράντοχη θύρα ή ρολό, που παρέχεται για την διέλευση των ατόμων, του αέρα ή αντικειμένων, που μαζί με το πλαίσιο και τους μηχανισμούς της όπως αυτά εγκαθίστανται σε μια οικοδομή, αποσκοπούν στο να αποτρέψουν το πέρασμα της πυρκαγιάς και των προϊόντων καύσης (π.χ. καπνός, θερμοκρασία κλπ) όταν αυτή είναι στην κλειστή θέση. Οι πυράντοχες θύρες μπορεί να είναι κατασκευασμένες από ξύλο ή μέταλλο.

9.46 Οποιαδήποτε αναφορά γίνεται σε αυτό τον κώδικα πρακτικής και αφορά πυράντοχη θύρα εννοείται ολοκληρωμένο σύστημα θύρας που περιλαμβάνει το πλαίσιο / κάσια, τη θύρα και όλους τους μηχανισμούς (μντεσέδες, κλειδαριές, κύλινδρο, χερούλια, υαλοπίνακες, βαφή, μηχανισμό αυτόματης επαναφοράς στην κλειστή θέση, σύρτη πανικού), που χρειάζονται για να λειτουργεί κανονικά και να διασφαλίζεται η πιστοποιημένη πυραντίσταση για 30, 45, 60, 90 ή 120 λεπτά.

9.47 Οι πυράντοχες θύρες θα πρέπει να εξασφαλίζουν τα κριτήρια σύμφωνα με το Ευρωπαϊκό πρότυπο CYS EN 13501-2 για τον ανάλογο δείκτη πυραντίστασης και τη χρήση των συγκεκριμένων θυρών. Σύμφωνα με το πρότυπο CYS EN13501-2, το κριτήριο αστοχίας πυραντίστασης C καταπνέεται με το σύστημα αυτόματου κλεισίματος και το κριτήριο αστοχίας πυραντίστασης S με το κριτήριο διαρροής του καπνού / καπνοστεγανότητα.

9.48 Οι πυράντοχες θύρες και ρολά θα πρέπει να συνοδεύονται από σχετικό πιστοποιητικό δοκιμής πυραντίστασης ή πιστοποιητικό πυραντίστασης από τρίτο οργανισμό ή εργαστήριο ότι ίδιο σύστημα πυράντοχης θύρας ή ρολού έχει ικανοποιήσει τα κριτήρια που απαιτούνται για τον ανάλογο χρόνο δοκιμής πυραντίστασης, βάσει των Ευρωπαϊκών προτύπων δοκιμών πυραντίστασης CYS EN 1634-1 και CYS EN 1634-3

9.49 Καμία πυράντοχη θύρα δεν πρέπει να εγκαθίσταται σε μέγεθος μεγαλύτερο από αυτό το οποίο έχει δοκιμαστεί και πιστοποιηθεί εκτός και αν έχει αποδειχθεί διαφορετικά από ένα αναγνωρισμένο, ανεξάρτητο σώμα σύμφωνα με τις πρόνοιες του ευρωπαϊκού προτύπου δοκιμής τέτοιων συστημάτων.

9.50 Μηχανισμός Αυτόματης Επαναφοράς στην Κλειστή Θέση: Οι πυράντοχες θύρες δεν είναι αποτελεσματικές εκτός και αν είναι κλειστές. Ο μηχανισμός αυτόματης επαναφοράς διασφαλίζει το κλείσιμο των πυράντοχων θυρών κάθε φορά που αυτές ανοίγουν. Όλες οι πυράντοχες θύρες πρέπει να είναι εξοπλισμένες με μηχανισμό αυτόματης επαναφοράς στην κλειστή θέση το οποίο θα μπορεί να λειτουργήσει από οποιαδήποτε γωνιά μπορεί να βρίσκεται η θύρα. Ο μηχανισμός αυτόματης επαναφοράς στην κλειστή θέση δεν είναι αναγκαίος σε πυράντοχες θύρες οι οποίες συνήθως παραμένουν κλειστές (π.χ. φρεάτια ή αγωγοί ηλεκτρομηχανολογικών υπηρεσιών κλπ).

9.51 Όταν η θύρα βασίζεται σε ένα μηχανισμό αυτόματης επαναφοράς στην κλειστή θέση, είναι σημαντικό να εξασφαλιστεί ότι η δύναμη κλεισίματος τίθεται στην αξία την οποία έχει δοκιμαστεί, κατά την διάρκεια της δοκιμής πυραντίστασης, με την ελάχιστη δύναμη κλεισίματος (μέγεθος ισχύς 3) όπως απαιτείται στο CYS EN 1154

9.52 Όπου ένας μηχανισμός αυτόματης επαναφοράς στην κλειστή θέση μπορεί να θεωρηθεί εμπόδιο στην φυσιολογική χρήση μιας οικοδομής, οι πυράντοχες θύρες μπορεί να κρατηθούν ανοικτές από:

- α) Ένα αυτόματο μηχανισμό απελευθέρωση ο οποίος ενεργοποιείται με το αυτόματο σύστημα πυρανίχνευσης και προειδοποίησης και δεν είναι εγκατεστημένος
  - Στο μοναδικό κλιμακοστάσιο διαφυγής που χρησιμοποιείται στην οικοδομή (ή σε μέρος της οικοδομής)
  - Στο κλιμακοστάσιο πυρόσβεσης
  - Στο κλιμακοστάσιο διαφυγής που χρησιμοποιείται σε μια οικιστική οικοδομή (Κώδικας Eurostat 111, 112, 113, 121 και 126-βλέπε Κεφάλαιο 12, Πίνακες 38-42) ή
- β) Μια συσκευή καθυστέρησης κλεισίματος της θύρας

9.53 Για μηχανισμούς ανοίγματος ή ηλεκτρικούς μηχανισμούς οι οποίοι κρατούν τις πυράντοχες θύρες ανοικτές θα πρέπει να είναι σύμφωνα με τα πρότυπα CYS CYS EN 1158 και CYS EN 1155 αντίστοιχα.

9.54 Μηχανισμοί και Συστήματα κλειδαριών: Τα σημαντικά μέρη ενός οποιοδήποτε συνδέσμου (π.χ. μντεσιέδες) πάνω στο οποίο στηρίζεται μια πυράντοχη θύρα θα μπορεί να αποτελείται εξολοκλήρου από υλικά τα οποία έχουν σημείο τήξης τουλάχιστον 800°C. Για τα διάφορα είδη συστημάτων κλειδαριών που μπορεί να χρησιμοποιηθούν πάνω σε θύρες έκτακτης ανάγκης ή πανικού θα πρέπει να είναι σύμφωνα με τα πρότυπα CYS EN 179 και CYS EN 1125 αντίστοιχα. Σε αυτές τις θύρες συστήνεται όπως εφαρμόζονται και μηχανικά συστήματα ανοίγματος (π.χ. χερούλια, ράβδος πανικού κλπ) τα οποία μπορεί να χρησιμοποιηθούν με ευκολία στο να ανοίγει η θύρα στην κατεύθυνση διαφυγής χωρίς την ανάγκη χρήσης κλειδιού.

9.55 Όπου η ασφάλεια στις τελικές θύρες εξόδου είναι σημαντική θα πρέπει να χρησιμοποιούνται ράβδοι πανικού. Οι ακόλουθες διατάξεις εφαρμόζονται στις οικοδομές, ή σε τμήματα οικοδομών που χρησιμοποιούνται για συνάθροιση κοινού ή ψυχαγωγίας<sup>7</sup>:

<sup>7</sup> Χώροι συνάθροισης κοινού ή ψυχαγωγίας, συμπεριλαμβανομένων των ακόλουθων:

- (i) θέατρο, δημόσια βιβλιοθήκη, αίθουσες ή άλλη οικοδομή δημόσιου θέρετρου που χρησιμοποιείται για κοινωνικούς και ψυχαγωγικούς σκοπούς,
- (ii) μη οικιστικό σχολείο ή άλλο εκπαιδευτικό ίδρυμα,
- (iii) χώρος δημόσιας λατρείας
- (iv) ένα δημόσιο οίκημα, εστιατόριο ή παρόμοιες εγκαταστάσεις που χρησιμοποιούνται για πώληση φαγητού ή ποτού για κατανάλωση στις εγκαταστάσεις.

α) Θύρες εξόδου από περιοχές χωρητικότητας πάνω από 50 άτομα θα πρέπει είτε να απαλλαχθούν από συστήματα και μηχανισμούς κλειδώματος είτε να έχουν ράβδους πανικού σύμφωνα με το πρότυπο CYS EN 1125

β) Σε θύρες, άλλες από αυτές που καλύπτονται στο (α), πρέπει να εφαρμόζονται μηχανικό σύστημα ανοίγματος (π.χ. χερούλια) τα οποία μπορεί να χρησιμοποιηθούν με ευκολία, στο να ανοίγει η θύρα στην κατεύθυνση διαφυγής, χωρίς την ανάγκη χρήσης κλειδιού.

9.56 Κατεύθυνση Ανοίγματος: Οι θύρες στις διαδρομές διαφυγής πρέπει να ανοίγουν προς την κατεύθυνση της διαφυγής. Στην περίπτωση μικρών δωματίων ή κτιρίων, αυτό μπορεί να μην είναι πρακτικό ή και αναγκαίο. Στις ακόλουθες περιπτώσεις, οι θύρες στις διαδρομές διαφυγής πρέπει πάντα να είναι ανεμπόδιστες ώστε να ανοίγουν προς την κατεύθυνση διαφυγής:

- α) Από ένα χώρο ή δωμάτιο ιδιαίτερου κινδύνου πυρκαγιάς, ή
- β) Σε βιομηχανικές εγκαταστάσεις, αποθήκες και χώρους συνάθροισης κοινού και ψυχαγωγίας όπου περισσότερα από 20 άτομα αναμένεται να χρησιμοποιήσουν αυτές τις εγκαταστάσεις, ή
- γ) Στην περίπτωση οποιασδήποτε άλλης οικοδομής όπου αναμένεται ότι θα την χρησιμοποιήσουν πέραν των 50 ατόμων.

9.57 Σαν μια εναλλακτική λύση και κάτω από συγκεκριμένες προϋποθέσεις, θύρες οι οποίες ανοίγουν αντίθετα προς την κατεύθυνση διαφυγής να αφήνονται στην ανοικτή θέση όταν η οικοδομή χρησιμοποιείται.

9.58 Περιστρεφόμενες και αυτόματα ανοιγόμενες θύρες: Οι περιστρεφόμενες, αυτόματα ανοιγόμενες θύρες και οι περιστρεφόμενοι δίοδοι (turnstiles) μπορούν να εμποδίσουν και καθυστερήσουν τη διαφυγή των ατόμων σε περίπτωση πυρκαγιάς. Αυτοί οι τύποι θυρών δεν πρέπει να τοποθετούνται σε διαδρομές διαφυγής εκτός εάν:

- i. Αποτελούν αυτόματες ανοιγόμενες θύρες και είτε:
  - (α) Είναι προγραμματισμένες ώστε να ανοίγουν προς την κατεύθυνση διαφυγής σε περίπτωση αστοχίας της λειτουργίας τους (fail safe position) ή
  - (β) Είναι εξοπλισμένες με προγραμματισμένο σύστημα ασφαλούς αστοχίας της λειτουργίας τους προς τη ανοικτή θέση (fail safe) εάν διακοπή η κύρια ηλεκτρική παροχή (Διάγραμμα 50) ή
- ii. Συμβατικές θύρες με το απαιτούμενο πλάτος οι οποίες τοποθετούνται δίπλα από τις περιστρεφόμενες θύρες και ανοίγουν προς την κατεύθυνση διαφυγής (Διάγραμμα 50).



(v) ένα αθλητικό πάνθεον, στάδιο, εξέδρα επισήμων, ή άλλες εγκαταστάσεις θέασης .

(vi) τερματικός σταθμός, (π.χ. αεροδρόμια, σιδηροδρομικοί σταθμοί, σταθμοί λεωφορείων και λιμενικοί σταθμοί και χώροι αναμονής).



Διάγραμμα 50: Περιστρεφόμενες και αυτόματα ανοιγόμενες θύρες

9.59 Σήμανση: Τα ακόλουθα αφορούν την σήμανση πάνω στις πυράντοχες θύρες:

α) εξαιρούνται οι θύρες που παρουσιάζονται πιο κάτω, όλες οι πυράντοχες θύρες πρέπει να φέρουν την ανάλογη σήμανση και στις δύο πλευρές (κατά προσέγγιση στο ύψος του ματιού) σύμφωνα με τις εθνικές διατάξεις σχετικά με το αν η θύρα:

- πρέπει να διατηρείται κλειστή όταν δεν χρησιμοποιείται (Πυράντοχη Θύρα - Πάντα Κλειστή) ·
- να διατηρείται κλειδωμένη όταν δεν χρησιμοποιείται (Πυράντοχη Θύρα – Πάντα Κλειδωμένη)·
- να διατηρείται ανοικτή με την βοήθεια μια ηλεκτρομαγνητική ή ηλεκτρομηχανικής συσκευής (Αυτόματη Πυράντοχη Θύρα – Πάντα Προσβάσιμη).

β) Οι ακόλουθες πυράντοχες θύρες πυρός δεν απαιτείται να συμφωνούν με το (α) παραπάνω ·

- Θύρες μέσα σε κατοικίες·
- Θύρες διαμερισμάτων ή μεζονέτων·
- Θύρες υπνοδωματίων σε άλλες οικιστικές εγκαταστάσεις.

9.60 Όλες οι πυράντοχες θύρες πρέπει να έχουν την κατάλληλη επίδοση σε περίπτωση πυρκαγιάς η οποία δίδεται στον ακόλουθο Πίνακα 30:

Θέση Θύρας	Ελάχιστη πυραντίσταση στα πλαίσια της ακεραιότητας (λεπτά) όταν αυτή δοκιμάζεται κατά τα σχετικά Ευρωπαϊκά πρότυπα
1. Σε ένα τοίχο πυροδιαμερίσματος που διαχωρίζει οικοδομές	Όσον αφορά τον τοίχο στον οποίο εφαρμόζεται η θύρα, αλλά με τουλάχιστον 60 λεπτά ή σύμφωνα με τους δείκτες πυραντίστασης που παρουσιάζονται στο Κεφάλαιο 5 (ελάχιστη απαίτηση E60 S <sub>a</sub> )
2. Σε ένα τοίχο πυροδιαμερίσματος:	
α) Αν διαχωρίζει ένα διαμέρισμα ή μεζονέτα από ένα κοινόχρηστο χώρο	EI30 S <sub>a</sub> <sup>(1)</sup>
β) Περιτοιχίζει ένα πυροπροστατευόμενο κλιμακοστάσιο σε πολυκατοικίες διαμερισμάτων, άλλες οικιστικές οικοδομές, κτίρια γραφείων και χώροι συνάθροισης κοινού και ψυχαγωγίας (Κεφάλαιο 12)	EI30 S <sub>a</sub> <sup>(1)</sup>
γ) Περιτοιχίζει ένα πυροπροστατευόμενο κλιμακοστάσιο που δεν περιγράφεται στο (β) παραπάνω	Μισή από την περίοδο της πυραντίστασης του τοίχου στον οποίο εφαρμόζεται, αλλά όχι λιγότερο από 30 λεπτά με κατάληξη S <sub>a</sub> <sup>(1)</sup>
δ) Περιτοιχίζει ένα πυροπροστατευόμενο φρεάτιο ανελκυστήρα και ανελκυστήρα υπηρεσιών	Μισή από την περίοδο της πυραντίστασης του τοίχου στον οποίο εφαρμόζεται, αλλά όχι λιγότερο από 30 λεπτά
ε) Δεν περιγράφεται στα (α), (β) (γ) ή (δ) παραπάνω	Όσον αφορά τον εφαρμοσμένο τοίχο, αλλά εφαρμόζεται το S <sub>a</sub> <sup>(1)</sup> αν η θύρα χρησιμοποιείται για τμηματική οριζόντια εκκένωση.
3. Σε ένα όροφο πυροδιαμερίσματος	Όσον αφορά τον όροφο στο οποίο εφαρμόζεται
4. Δημιουργεί μέρος του περιτοιχίσματος (που δεν δημιουργεί ένα πυροπροστατευόμενο φρεάτιο) σε:	
α) Ένα πυροπροστατευόμενο κλιμακοστάσιο (εξαιρείται ότι περιγράφεται παρακάτω στο σημείο 9)	EI30 S <sub>a</sub> <sup>(1)</sup>
β) Φρεάτιο ανελκυστήρα που δεν δημιουργεί ένα πυροπροστατευόμενο φρεάτιο όπως στα σημεία 2 (β), (γ) ή (δ) παραπάνω	E30
γ) Ένα φρεάτιο υπηρεσιών	E30 S <sub>a</sub>
5. Δημιουργεί μέρος του περιτοιχίσματος σε:	
α) Πυροπροστατευόμενο προθάλαμο (ή πυροπροστατευόμενου διαδρόμου) πριν το κλιμακοστάσιο	EI30 S <sub>a</sub> <sup>(1)</sup>
β) Οποιοσδήποτε άλλος προστατευόμενος διάδρομος	EI30 S <sub>a</sub> <sup>(1)</sup>
γ) Πυροπροστατευόμενο προθάλαμο προ του φρεατίου του ανελκυστήρα	EI30 S <sub>a</sub> <sup>(1)</sup>
6. Παροχή πρόσβασης σε μια εξωτερική διαδρομή διαφυγής	E30
7. Θέση θύρας σε διαχωρισμό:	
α) Διαδρόμων που συνδέουν εναλλακτικές εξόδους,	EI30 S <sub>a</sub> <sup>(1)</sup>
β) μερών των αδιεξόδων από τον εναπομένοντα διάδρομο	EI30 S <sub>a</sub> <sup>(1)</sup>
8. Οποιαδήποτε θύρα σε οικοδομικό διάκενο	E30
9. Οποιαδήποτε θύρα δημιουργεί μέρος του περιτοιχίσματος σε μια πυροπροστατευόμενη είσοδο ή πυροπροστατευόμενη είσοδο προς ένα διαμέρισμα	EI30
10. Οποιαδήποτε θύρα που σχηματίζει μέρος του περιτοιχισμού:	
α) Σε ένα μέρος ιδιαίτερου κινδύνου πυρκαγιάς	Αναφορικά με το δάπεδο στο οποίο εφαρμόζεται αλλά όχι λιγότερο από E30
β) Σε βοηθητικούς χώρους σε νοσηλευτήρια	Αναφορικά με το δάπεδο στο οποίο εφαρμόζεται αλλά όχι λιγότερο από E30
Σημείωση:	
1. Εκτός και αν χρησιμοποιηθούν τεχνικές διαφορετικών πιέσεων αέρα (π.χ. pressurization techniques) οι οποίες συμμορφώνονται με το πρότυπο EN 2101-6:2005/ Συστήματα ελέγχου Καπνού και Θερμότητας-Μέρος 6, αυτές οι θύρες θα πρέπει να πληρούν τις επιπρόσθετες προϋποθέσεις ταξινόμησης του S <sub>a</sub> όταν δοκιμάζονται κατά το πρότυπο EN 1634-3:2001 Δοκιμές Πυραντίστασης για θύρες και ρολά, Μέρος 3-Θύρες ελέγχου Καπνού.	
• S <sub>a</sub> θεωρεί την διαρροή καπνού μόνο σε θερμοκρασίες δωματίου	
• S <sub>m</sub> θεωρεί την διαρροή καπνού σε θερμοκρασία δωματίου και σε θερμοκρασία 200°C.	

Πίνακας 30: Πρόνοιες Πυράντοχων Θυρών

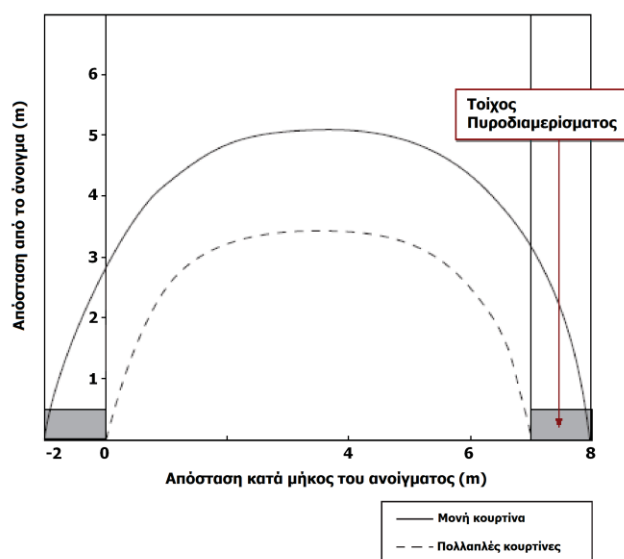
### Πυράντοχα Διαφράγματα (Fire Shutters)

9.61 Τα πυράντοχα διαφράγματα μπορεί να αποτελούνται από ένα ή περισσότερα μέρη, και ο όρος συμπεριλαμβάνει ένα κάλυμμα ή ένα άλλο είδος προστασίας σε ένα άνοιγμα το οποίο βρίσκεται σε πυράντοχο τοίχο ή δάπεδο πυροδιαμερισματος, ή σε μια δομή που περιτριγυρίζει ένα πυροπροστατευόμενο φρεάτιο.

9.62 Όλα τα διαφράγματα πρέπει να είναι σε θέση να ανοίγουν και να κλείνουν χειροκίνητα για σκοπούς πυρόσβεσης.

9.63 Τα διαφράγματα που βρίσκονται σε ένα διάδρομο διαφυγής πρέπει να ελευθερώνονται και να κλείνουν μόνο με τη βοήθεια ενός ανιχνευτή θερμότητας. Το κλείσιμο των διαφραγμάτων σε τέτοιες θέσεις δεν πρέπει να γίνεται από ανιχνευτές καπνού ή από το σύστημα προειδοποίησης, εκτός και εάν το διάφραγμα είναι κατασκευασμένο έτσι ώστε να κατεβαίνει μερικώς ώστε να δημιουργείται ντεπόζιτο καπνού.

9.64 Το Διάγραμμα 51 παρουσιάζει το προφίλ ακτινοβολίας για ένα διάφραγμα διαστάσεων 7x7 m. Οποιοδήποτε καύσιμο υλικό πρέπει να αποθηκεύεται σύμφωνα με τις διαστάσεις που παρουσιάζονται παρακάτω.



Διάγραμμα 51: Προφίλ ακτινοβολίας για εδραίωση ασφαλών αποστάσεων για την αποθήκευση καύσιμων υλικών από ένα διάφραγμα διαστάσεων 7m x 7m, μονό ή διπλό

### Τοίχοι και Δάπεδα Πυροδιαμερισμάτων

9.65 Η δημιουργία τοίχων και δαπέδων πυροδιαμερισμάτων αποσκοπούν στον οριζόντιο και κάθετο περιορισμό μιας πυρκαγιάς στο πυροδιαμέρισμα ανάφλεξης της. Οι στόχοι είναι:

α) Να περιοριστεί ή γρήγορη εξάπλωση της πυρκαγιάς και των προϊόντων καύσης τα οποία μπορεί να θέσουν σε κίνδυνο της ζωές των χρηστών.

β) Να περιοριστεί στο ελάχιστο η ανάπτυξη μια μικρής πυρκαγιάς ώστε να μην μπορεί να απειλήσει τους χρήστες και τους πυροσβέστες οι οποίοι θα χρειαστεί να μπουν στην οικοδομή για να καταπολεμήσουν την πυρκαγιά.

9.66 Ένας τοίχος πυροδιαμερισματος ο οποίος βρίσκεται κάτω από ένα αγωγό υπηρεσιών πρέπει να διαπερνά και να χωρίζει τον αγωγό ώστε να εμποδίσει την οριζόντια εξάπλωση της πυρκαγιάς μέσα από τον αγωγό. Όπου υπάρχει ψευδοροφή, τότε ο τοίχος πρέπει να φτάσει το επίπεδο της οροφής ή να περάσει και να επεκταθεί πάνω από την οροφή, σε ένα συγκεκριμένο ύψος, ώστε να εμποδίσει την οριζόντια εξάπλωση της πυρκαγιάς διαμέσου της οροφής. Οι σύνδεσμοι μεταξύ των τοίχων ή οροφών πυροδιαμερισμάτων, με εξωτερικούς τοίχους ή οροφές πρέπει να διατηρούν τον δείκτη πυραντίστασης τους.

9.67 Οποιοδήποτε στοιχείο (συμπεριλαμβανομένων των δομικών στοιχείων) το οποίο περνά μέσα από τοίχους ή δάπεδα πυροδιαμερισμάτων πρέπει να πυροπροστατεύονται στο σημείο διείσδυσης και το άνοιγμα να διατηρείται όσο πιο μικρό γίνεται. Η σχεδίαση πρέπει να διασφαλίσει ότι η αστοχία του ανοίγματος λόγω πυρκαγιάς δεν θα προκαλέσει αστοχία και στο παρακείμενο πυροδιαμέρισμα. Η ίδια παρατήρηση εφαρμόζεται στα σημεία διέλευσης ηλεκτρομηχανολογικών υπηρεσιών, και ειδικές διατάξεις απαιτούνται για πυροπροστατευόμενα φρεάτια.



9.68 Τοίχοι Πυροδιαμερισμάτων: Οι τοίχοι πυροδιαμερισμάτων ή τα δομικά στοιχεία διαχωρισμού μπορεί να προσδιοριστούν όχι μόνο σαν τοίχοι πυροδιαμερισμάτων και δαπέδων όπως πιο πάνω, αλλά επίσης σαν οικοδομικά διάκενα και ως κατασκευή που περιβάλλει μια προστατευόμενη διαδρομή διαφυγής και χώρος ειδικού κινδύνου πυρκαγιάς π.χ. υποδιαίρεση του κενού της ψευδοροφής, διαχωρισμός των διαδρόμων διαφυγής, διαχωρισμός κουζινών σε ένα εργοστάσιο τροφίμων, ή διαχωρισμός του χώρου αποθήκευσης καυσίμων. Τέτοια στοιχεία μπορεί να είναι φέροντα ή μη, ανάλογα με τις απαιτήσεις της σχεδίασης, και πρέπει να έχουν την ανάλογη πυραντίσταση σε περίπτωση πυρκαγιάς.

9.69 Οι σύνδεσμοι μεταξύ των τοίχων ή οροφών πυροδιαμερισμάτων, με εξωτερικούς τοίχους ή οροφές πρέπει να διατηρούν τον δείκτη πυραντίστασης τους. Οποιοδήποτε στοιχείο το οποίο περνά μέσα από τοίχους πυροδιαμερισμάτων πρέπει να πυροπροστατεύονται στο σημείο διείσδυσης.

9.70 Δάπεδα: Τα δάπεδα μπορεί να είναι κατασκευασμένα από ξύλο, σκυρόδεμα, μέταλλο ή να είναι σύμμεικτη κατασκευή (π.χ. μέταλλο και σκυρόδεμα). Η πυραντίσταση ενός δαπέδου θα εξαρτηθεί από το υλικό το οποίο είναι φτιαγμένο, τις μηχανικές ιδιότητες του υλικού σε μια πυρκαγιά, στα υλικά τα οποία είναι σημαντικά για την σταθερότητα του δαπέδου, και στον τρόπο τον οποίο αυτά τα υλικά ή προϊόντα είναι συνδεδεμένα μεταξύ τους.

9.71 Ο ρυθμός που καίγεται το ξύλο είναι προβλεπόμενος και μετρήσιμος. Κατά την καύση ενός ξύλινου δομικού στοιχείου δημιουργείται μια στρώση από κάρβουνο το οποίο βοηθά στην πυραντίσταση. Το πάχος του ξύλου είναι σημαντικό όσο αφορά την επίδοση του σε περίπτωση πυρκαγιάς και για αυτό το λόγο πρέπει να προσδιορίζεται ορθά μέσα από τις πρόνοιες του Ευρωκώδικα CYS EN 1995-1-2

9.72 Τα δομικά στοιχεία από σκυρόδεμα περιέχουν υγρασία. Σε περίπτωση πυρκαγιάς αυτή η παγιδευμένη υγρασία θα μετατραπεί σε ατμό. Η πίεση που δημιουργείται λόγω του ατμού θα προσπαθήσει να βρει ανακούφιση δραπέτευοντας από το σκυρόδεμα. Ο μηχανισμός διαφυγής μπορεί να αποβεί βίαιος και μεγάλα κομμάτια σκυροδέματος μπορεί να αποκολληθούν 'Εκρηκτική Αποφλοίωση'. Οποιοσδήποτε οπλισμός στο σκυρόδεμα θα προστατευτεί αρχικά από το σκυρόδεμα (π.χ. πάχος επικάλυψης), μέχρις ότου η αποφλοίωση να εκθέσει τον οπλισμό και να επεκταθεί σημαντικά ώστε να απειλήσει την στατική ευστάθεια του δαπέδου. Το πάχος επικάλυψης του οπλισμού είναι ιδιαίτερα σημαντικό για την πυραντίσταση των δομικών στοιχείων από οπλισμένο σκυρόδεμα και για αυτό πρέπει να προσδιορίζεται σωστά

9.73 Τα σύμμεικτα δάπεδα έχουν διαφορετικές επιδόσεις στην πυρκαγιά, για το λόγο ότι η θερμότητα μεταφέρεται πιο εύκολα μέσα από την μεταλλική βάση η οποία θα υποστεί και διαστολή. Ο ρυθμός αύξησης της θερμοκρασίας ενισχύεται στα κρίσιμα σημεία του δαπέδου και μπορεί να περιοριστεί σε σχέση μόνο με το σκυρόδεμα. Ο ατμός που θα σχηματιστεί στο σκυρόδεμα μπορεί να προκαλέσει την παραμόρφωση του μεταλλικού στρώματος και να δημιουργήσει κενά τα οποία μπορεί να οδηγήσουν σε στατική ανεπάρκεια.

9.74 Η πυραντίσταση των δαπέδων μπορεί να ενισχυθεί μέσα από την χρήση παθητικών συστημάτων πυροπροστασίας. Αυτά τα συστήματα λειτουργούν με το να παρέχουν μόνωση στα δομικά στοιχεία από ξύλο, σκυρόδεμα και μέταλλο για μια συγκεκριμένη χρονική περίοδο. Ο προστατευτικός μηχανισμός εξαρτάται από τα χαρακτηριστικά του παθητικού συστήματος πυροπροστασίας και θεωρείται σημαντική η προσεκτική σχεδίαση η οποία θα βασίζεται στις δοκιμές πυρός από την οποία προκύπτουν αποδεικτικά στοιχεία όσο αφορά την πυραντίσταση του παθητικού συστήματος.

#### Οικοδομικά Διάκενα και Πυροφραγμοί

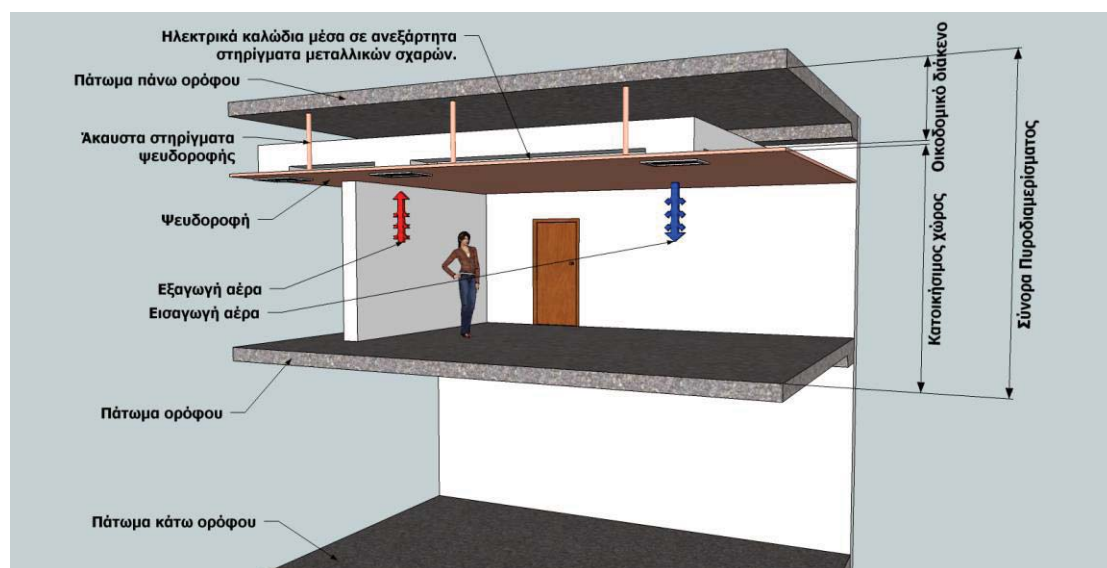
9.75 Τα οικοδομικά διάκενα μπορούν να προσδιοριστούν σαν μια κατασκευή που παρέχεται για να κλείσει ένα σφραγισμένο κενό, (π.χ. κενό μέσα σε διπλό τοίχο ή ψευδοροφή), και να αποτρέψει την διείσδυση του καπνού και των φλογών μέσα σε ένα τέτοιο κενό.

9.76 Τα οικοδομικά διάκενα μπορεί να επιτρέψουν την γρήγορη εξάπλωση της πυρκαγιάς και του καπνού μέσα σε ολόκληρη την οικοδομή. Είναι πιθανόν, η πυρκαγιά και ο καπνός να μεταφερθεί σε χώρους μακριά από το αρχικό σημείο ανάφλεξης της πυρκαγιάς διαμέσου αυτών των απροστάτευτων διακενων (π.χ. μέσα από το ψευδοτάβανο, μέσα από τοίχους ή οροφές). Για αυτό το λόγο είναι σημαντικό να παρέχονται πυροφραγμοί σε αυτά τα οικοδομικά διάκενα ώστε να αποτρέπεται η απρόσκοπτη εξάπλωση της πυρκαγιάς και του καπνού.

9.77 Ένα οικοδομικό διάκενο οροφής, μέσα σε ένα πυροδιαμέρισμα, μπορεί να χρησιμοποιηθεί σαν ένα κενό μεταφοράς των συστημάτων κλιματισμού (βλέπε Διάγραμμα 52) αν ικανοποιούνται όλες οι ακόλουθες διατάξεις:

- α) Το οικοδομικό διάκενο οροφής δεν επεκτείνεται σε ένα άλλο πυροδιαμέρισμα·
- β) Η ψευδοροφή, τα στηρίγματα της και η επιφάνεια της είναι περιορισμένης καυστότητας·

γ) Η ηλεκτρική καλωδίωση έχει δική ης ανεξάρτητη στήριξη εκτός από αυτή της ψευδοροφής και άλλου εξοπλισμού.



Διάγραμμα 52: Οικοδομικά Διάκενα ανάμεσα στα Πυροδιαμερίσματα.

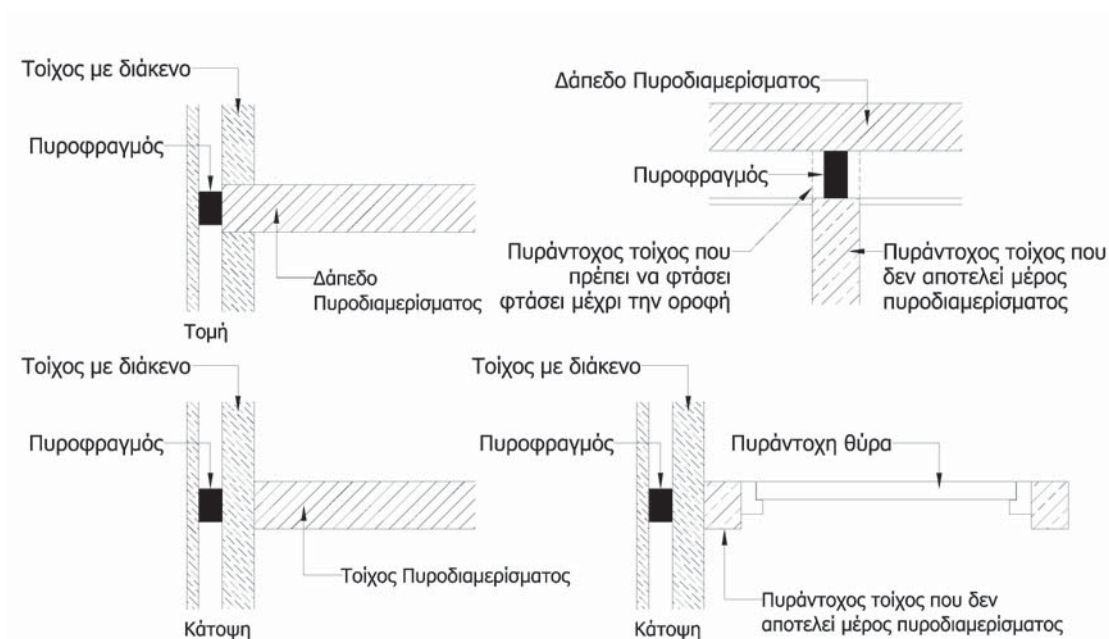
9.78 Δεν πρέπει να δημιουργούνται οικοδομικά διάκενα πάνω από τους τοίχους πυροδιαμερισμάτων εφόσον είναι απαραίτητο όπως αυτοί οι τοίχοι να καταλαμβάνουν όλο το ύψος του ορόφου, και να καταλήγουν στο δάπεδο του πάνω πυροδιαμερίσματος ή στη οροφή ανάλογα με την περίπτωση. Επίσης, η σύνδεση οριζόντιων και κάθετων διακένων πρέπει να αποφεύγεται και να αποτρέπεται χρησιμοποιώντας κατάλληλα συστήματα πυροφραγμών.

9.79 Στο Διάγραμμα 53 απεικονίζονται τα συστήματα πυροφραγμών στα σημεία τομής της πυράντοχης κατασκευής και των στοιχείων που περιλαμβάνουν οικοδομικό διάκενο.

9.80 Οι διαστάσεις των οικοδομικών διακένων (π.χ. το μέγιστο μέγεθος αδιαίρετου οικοδομικού διακένου) δεν πρέπει να ξεπερνά τα 400mm<sup>2</sup> (ή η απόσταση μεταξύ των οικοδομικών διακένων σε κάθε κατεύθυνση είναι 20m) αν το βάθος του κενού είναι λιγότερο από 600mm. Για κενά μεγαλύτερα 600mm τότε το μέγεθος του μεγαλύτερου αδιαίρετου οικοδομικού διακένου δεν πρέπει να ξεπερνά τα 100τ.μ. (ή η απόσταση μεταξύ των οικοδομικών διακένων σε κάθε κατεύθυνση είναι 10μ).

9.81 Τα ανοίγματα στα οικοδομικά διάκενα πρέπει να περιορίζονται σε:

- α) θύρες με πυραντίσταση τουλάχιστον 30 λεπτών·
- β) ανοίγματα σωλήνων με διάμετρο όχι μεγαλύτερη από 160mm τα οποία εάν εκτεθούν σε θερμοκρασία 800°C, δεν μαλακώνουν ούτε σπάζουν σε βαθμό που οι φλόγες ή τα θερμά αέρια να διαπεράσουν τον τοίχο του σωλήνα·
- γ) Καλώδια ή μικρές πλαστικές σωλήνες·
- δ) ανοίγματα στα οποία εφαρμόζεται αυτόματο μηχανικό σύστημα αποκοπής της πυρκαγιάς (fire damper) ·
- ε) αγωγοί οι οποίοι εκτός εάν είναι πυράντοχοι, εφαρμόζεται αυτόματο μηχανικό σύστημα αποκοπής της πυρκαγιάς (fire damper) όταν περνούν από το οικοδομικό διάκενο.



Διάγραμμα 53: Πυροφραγμοί σε οικοδομικά διάκενα.

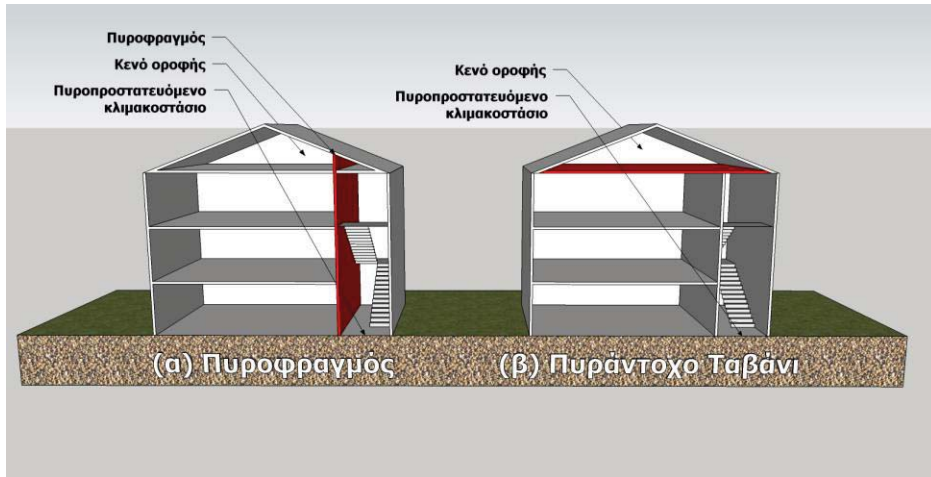
9.82 Σε διάφορες περιπτώσεις καθίσταται εύκολη η μετάδοση μιας πυρκαγιάς από πυροδιαμέρισμα σε πυροδιαμέρισμα επειδή οι μεταξύ τους διαχωριστικοί τοίχοι φέρουν απροστάτευτα ανοίγματα ή περάσματα καλωδίων, σωληνώσεων και άλλων στοιχείων τα οποία αποτελούν διόδους μεταδόσεως της πυρκαγιάς.

9.83 Κατά μήκος καλωδιώσεων ή σωληνώσεων που περνούν μέσα από ένα τοίχο ή δάπεδο πυροδιαμερίσματος μπορεί να υπάρξει μια ατέλεια στην εφαρμογή, πράγμα που δημιουργεί κενά στους τοίχους μεταξύ των πυροδιαμερισμάτων. Αυτό παρουσιάζει κίνδυνο διαρροής καπνού και φλόγας μέσα από αυτά τα κενά στους τοίχους μεταξύ των πυροδιαμερισμάτων. Είναι αναγκαίο να γεμίζουν αυτά τα κενά με κατάλληλα υλικά και συστήματα πυροπροστασίας τα οποία θα εμποδίζουν το πέρασμα του καπνού και της φλόγας. Μπορούν να χρησιμοποιηθούν διάφορα υλικά και συστήματα ανάλογα με την περίπτωση.

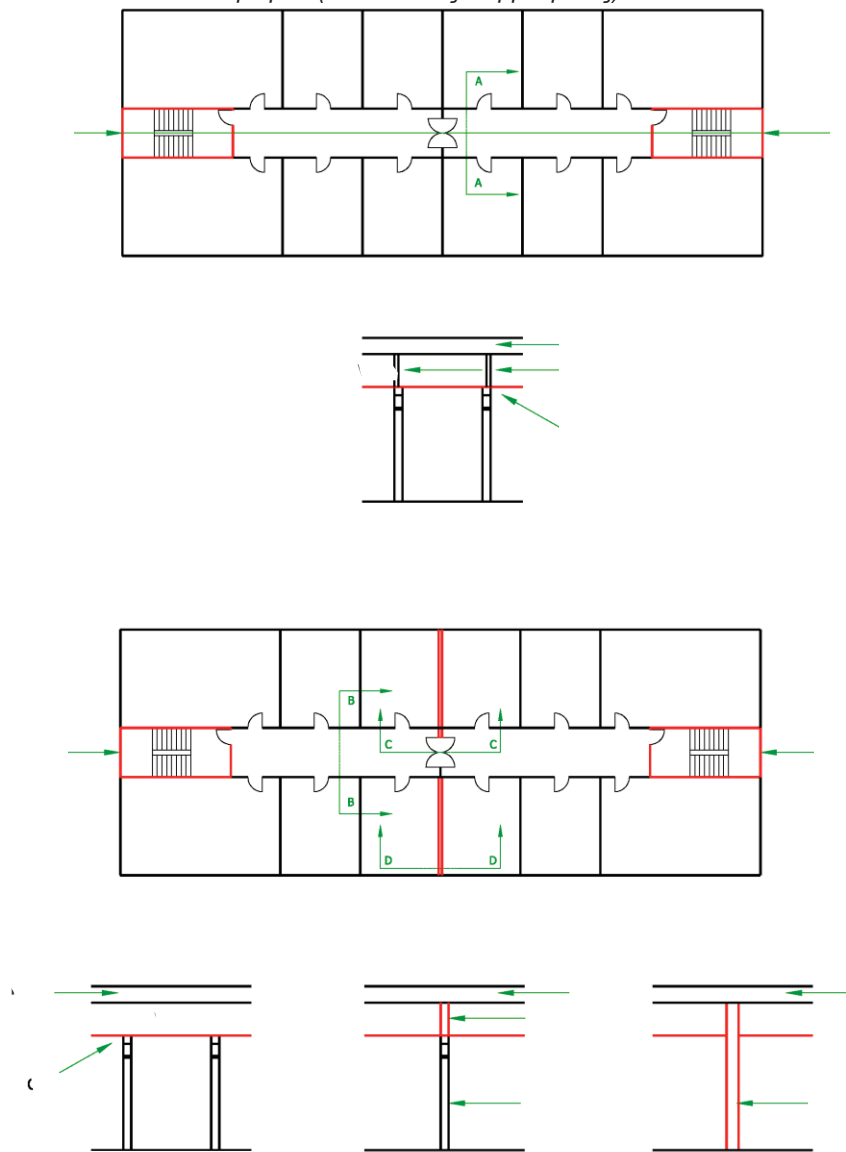
9.84 Η διαμερισματοποίηση επιτυγχάνεται με την κατασκευή μεταξύ των χώρων, πλήρων διαχωριστικών τοίχων, θυρών από πυράντοχα υλικά και ολοκληρώνεται με την κατασκευή ειδικών πυροφραγμών για την σφράγιση των ανοιγμάτων στους τοίχους, δάπεδα, οχτούς κ.λ.π. από τα οποία περνούν καλώδια ή σωληνώσεις. Τονίζεται ότι με την κατασκευή πυροφραγμών διακόπτεται και η μεταφορά των καπνών και καυσαερίων που πολλές φορές αποδεικνύονται ιδιαίτερως επιβλαβή δια τις εγκαταστάσεις και εμποδίζουν τον εντοπισμό της εστίας της πυρκαγιάς.

9.85 Πυροφραγμοί πρέπει να παρέχονται ώστε να σφραγίζουν ανοίγματα γύρω από καλωδιώσεις, σωληνώσεων και ενώσεων διαφόρων διάκενων ώστε να εξασφαλίζεται η πυροδιαμερισματοποίηση. Πρέπει επίσης να παρέχονται στις περιπτώσεις που φαίνονται στα Διαγράμματα 54 και 55 και για τα εξής:

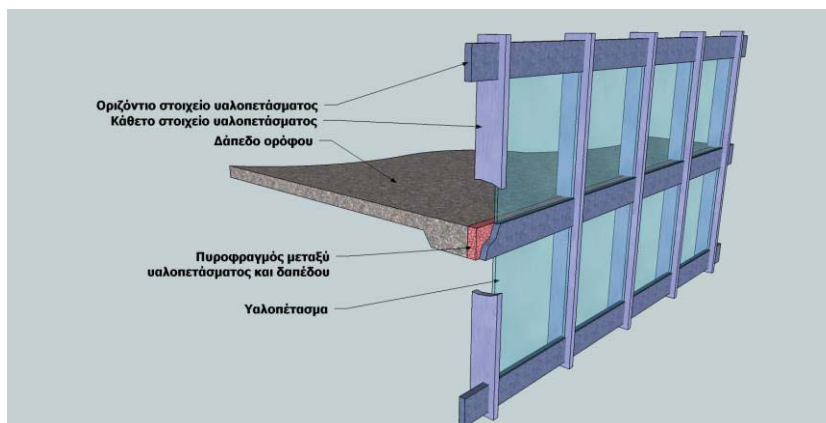
- α) στη σύνδεση ανάμεσα σε εξωτερικό διπλό τοίχο και κάθε τοίχο και δάπεδο πυροδιαμερισμάτων·
- β) στη σύνδεση ανάμεσα σε εσωτερικό διπλό τοίχο και κάθε τοίχο και δάπεδο πυροδιαμερισμάτων, ή άλλο σύστημα τοίχων ή θυρών που σχηματίζουν πυράντοχο εμπόδιο·
- γ) κάθετη εξάπλωση πυρκαγιάς ανάμεσα σε ορόφους λόγω εξωτερικού υαλοπετάσματος 'curtain wall' που μπορεί να δημιουργήσει μεγάλα διάκενα (π.χ. Διάγραμμα 56). Το κενό ανάμεσα στο πάτωμα και το εξωτερικό υαλοπέτασμα δεν πρέπει να ξεπερνά τα 50mm.



Διάγραμμα 54: Κενά οροφής πάνω από πυροπροστατευόμενο κλιμακοστάσιο σε κατοικίες τριών ή περισσότερων ορόφων (εναλλακτικές διαρρυθμίσεις).



Διάγραμμα 55: Υποδιαίρεση διαδρόμου (εναλλακτικές διαρρυθμίσεις)



Διάγραμμα 56: Οικοδομικό διάκενο σε εξωτερικό υαλοπέτασμα

9.86 Η πυρκαγιά και τα καυσαέρια της εξαπλώνονται σε ζωτικές εγκαταστάσεις δια μέσου οχρών καλωδίων και άλλων ανοιγμάτων γι' αυτό και επιβάλλεται η δημιουργία πυροφραγμών. Οι πυροφραγμοί πρέπει να κατασκευάζονται:

- (α) Στα σημεία διόδου καλωδίων και σωληνώσεων από χώρο σε χώρο ή κατά μήκος των οδεύσεων αυτών·
- (β) Σε οποιαδήποτε μορφής και προορισμού ανοίγματα στους τοίχους ή δάπεδα μεταξύ των χώρων·
- (γ) Σε θέσεις αλλαγής διεύθυνσης καλωδιώσεων ή αναχωρήσεων διακλαδώσεων·
- (δ) Στις εισόδους καλωδίων σε πίνακες, συσκευές, μηχανήματα κ.λπ.

9.87 Τα συστήματα πυροφραγμών πρέπει να εφαρμόζονται με τέτοιο τρόπο ώστε να εξακολουθούν να παρέχουν την απαιτούμενη πυροπροστασία και να μην αστοχούν εξαιτίας:

- α) μετακίνησης της οικοδομής από καθίζηση, συρρίκνωση ή αλλαγή της θερμοκρασίας και κίνηση του εξωτερικού πλαισίου λόγω φορτίων ανέμου·
- β) κατάρρευσης οποιασδήποτε υπηρεσίας που διαπερνά τον πυροφραγμό σε περίπτωση πυρκαγιάς·
- γ) αποτυχίας των στηριγμάτων του πυροφραγμού σε περίπτωση πυρκαγιάς·
- δ) αποτυχίας οποιουδήποτε υλικού ή κατασκευής με τα οποία συνορεύουν.

9.88 Για να αποτραπεί η διάτμηση, τα υλικά που χρησιμοποιούνται για κατασκευή πυροφραγμών πρέπει να ενισχυθούν με (ή να στηριχθούν) υλικά περιορισμένης καυστότητας σύμφωνα με τα παρακάτω:

- α) Σε όλες τις περιπτώσεις όπου το μήκος ανοίγματος που δεν υποστηρίζεται είναι μεγαλύτερο από 100 mm·
- β) Σε οποιαδήποτε άλλη περίπτωση όπου χρησιμοποιούνται μη-δύσκαμπτα υλικά (εκτός και αν αποδείχθηκαν ικανοποιητικά μετά από δοκιμές).

9.89 Συστήματα πυροφραγμών και σφραγίσεων ανοιγμάτων που δημιουργούνται από σωληνώσεις και καλωδιώσεις μπορούν να χρησιμοποιηθούν δεδομένου ότι εξασφαλίζεται το ανάλογο επίπεδο πυραντίστασης σύμφωνα με το ανάλογο πρότυπο δοκιμής βάση του EN 1634-1.

9.90 Σε περιπτώσεις όπου δεν παρατηρείται δομική μετακίνηση και όπου το κενό δεν ξεπερνά τα 25mm, τα ακόλουθα υλικά πυροφραγμού μπορεί να χρησιμοποιηθούν χωρίς αποδεικτικά στοιχεία δοκιμής:

- α) τσιμεντοκονίαμα·
- β) Κονίαμα με βάση το γύψο·
- γ) σκυρόδεμα ή βερμικουλίτης με βάση το γύψο / μίγματα περλίτη·
- δ) Υαλοβάμβακας, ορυκτοβάμβακας, θρυμματισμένη πέτρα, σκουριά υφικαμίνων ή κεραμικά προϊόντα (με ή χωρίς συγκολλητικά μέσα ρητίνης)·
- ε) Θερμοδιογκούμενο μάζιχο.

## Αγωγοί Υπηρεσιών

9.91 Αγωγοί υπηρεσιών οι οποίοι περικλείουν σωλήνες και καλώδια τα οποία περνούν μέσα από τοίχους και δάπεδα πυροδιαμερισμάτων θα πρέπει να υπόκεινται σε δοκιμές πυρκαγιάς βάση του προτύπου CYS EN 1366-5

9.92 Οι αγωγοί υπηρεσιών μπορεί να περάσουν μέσα από ένα τοίχο ή δάπεδο πυροδιαμερίσματος νοουμένου ότι διατηρηθεί ο δείκτης πυραντίστασης του πυροδιαμερίσματος (βλέπε Κεφάλαιο 5 για δείκτες πυραντίστασης των πυροδιαμερισμάτων) σε σχέση με τα κριτήρια αστοχίας που αφορούν την ακεραιότητα και πυρομόνωση.

9.93 Σε αγωγούς υπηρεσιών που φιλοξενούν σωλήνες με καύσιμα υγρά και εύφλεκτα αέρια θα πρέπει να παρέχεται στο πιο ψηλό σημείο φυσικός εξαερισμός ίσο με 10% του εμβαδού του αγωγού ή με ελάχιστο εμβαδόν 0.5 τ.μ.

9.94 Όπου μεταλλικές, πλαστικές σωλήνες ή καλώδια διαπερνούν δομικά στοιχεία πυροδιαμερισμάτων, είναι σημαντικό να χρησιμοποιείται ένα παθητικό σύστημα πυροπροστασίας ή πυροφραγμού το οποίο είναι κατάλληλο σύμφωνα με το τύπο, είδος και διαρρύθμιση των σωληνώσεων και καλωδίων μέσα στο άνοιγμα.

9.95 Υπάρχει διαθέσιμος μεγάλος αριθμός παθητικών συστημάτων πυροπροστασίας και υλικών επισφράγισης και θα πρέπει να υπόκεινται σε δοκιμές πυρκαγιάς βάση του προτύπου CYS EN 1366-5. Παραδείγματα υλικών δίνονται παρακάτω:

- Πυράντοχο τσιμέντο·
- Θερμοδιογκούμενα μαστίχα·
- Πυράντοχες πλάκες ορυκτοβάμβακα·
- Σφραγιστικές πλάκες / τούβλα·
- Κλειστού τύπου κολάρα πυροπροστασίας (πλαστικές σωλήνες) ·
- Σύστημα ανοίγματος για διέλευση καλωδίων·
- Θερμοδιογκούμενα μαξιλαράκια <sup>8</sup>·
- Θερμοδιογκούμενα περιτυλίγματα πλαστικών σωλήνων.

9.96 Πλαστικές Σωλήνες: Οι πλαστικές σωλήνες, οι οποίες έχουν χαμηλό σημείο τήξης, μπορούν να επιφέρουν ένα ρήγμα στο πυροδιαμέρισμα εκτός εάν γίνει κατάλληλος πυροφραγμός. Όλες οι πλαστικές σωλήνες που περνούν μέσα από τοίχους ή δάπεδα πυροδιαμερίσματος πρέπει να είναι κατάλληλα σφραγισμένες με ανάλογο κλειστού τύπου κολάρο πυροπροστασίας.

9.97 Καλώδια: Τα αποδεικτικά στοιχεία επίδοσης, σε δοκιμή πυραντίστασης σχετικού πυροφραγμού, πρέπει να συνδέονται με τον τύπο της μεταλλικής σχάρας μεταφοράς καλωδίων που χρησιμοποιείται, μαζί με τον αριθμό και την κατανομή των καλωδίων. Τα καλώδια πρέπει να είναι της διαμέτρου, μονωτικού πάχους και τύπου, ίδια με αυτά που καλύπτονται στο πιστοποιητικό πυροπροστασίας ή στην αναφορά εφαρμογής (που προκύπτει από τη δοκιμή πυραντίστασης).

9.98 Όταν τα καλώδια βρίσκονται σε οικοδομικά διάκενα οροφής τότε πρέπει να κατασκευάζονται πυροφραγμοί σε κάθε κατεύθυνση και σε απόσταση το πολύ 20m (νοουμένο ότι δεν υπάρχει τοίχος πυροδιαμερίσματος σε μικρότερη απόσταση) και θα πρέπει να έχουν πυραντίσταση ίση με αυτή των παρακείμενων πυροδιαμερισμάτων.

9.99 Όταν το βάθος του διάκενου οροφής είναι μεγαλύτερο από 600mm και το συνολικό εμβαδόν των καλωδίων ξεπερνά τα 0.2m<sup>2</sup>/m σε πλάτος του πυροφραγμού τότε το ψευδοτάβανο πρέπει να έχει ελάχιστο δείκτη πυραντίστασης 60 λεπτών όσο αφορά τα κριτήρια αστοχίας της ακεραιότητας και πυρομόνωσης.

9.100 Όταν τα καλώδια βρίσκονται σε διάκενα οροφής και έχουν συνολικό εμβαδόν (σύρμα, μόνωση, θωράκιση, προστατευτικό κάλυμμα κτλ) μεγαλύτερο από 0.1τ.μ./μ. σε πλάτος του πυροφραγμού τότε η οροφή πρέπει να έχει ελάχιστο δείκτη πυραντίστασης 30 λεπτών όσο αφορά τα κριτήρια αστοχίας της ακεραιότητας και πυρομόνωσης.

9.101 Και στις δύο περιπτώσεις, οι παρακάτω εναλλακτικές λύσεις μπορεί να λαμβάνονται υπόψη:

---

<sup>8</sup> Θερμοδιογκούμενα μαξιλαράκια μπορεί να επιτραπούν μόνο εάν υπάρχει διαδικασία συχνής επίβλεψης και αξιολόγησης και σύστημα αδειοδότησης το οποίο χρησιμοποιείται από όλους τους εργολάβους που εγκαθιστούν νέες υπηρεσίες. Αυτό επίσης μπορεί να χρειαστεί όπου προσθέτονται συχνά νέες υπηρεσίες, για παράδειγμα, δωμάτια επικοινωνίας.

- Τα ηλεκτρικά καλώδια θα πρέπει να έχουν δοκιμαστεί και εγκριθεί σύμφωνα με το IEC 60332: Μέρος 3 ή άλλη ανάλογη προδιαγραφή, ή το διάκενο να προστατευθεί με αυτόματο σύστημα κατάσβεσης με αέριο ή καταιονισμό νερού, ή
- Τα καλώδια είναι σφραγισμένα σε ένα σύστημα εγκιβωτισμού, αγωγών κτλ (δεν είναι αποδεκτό για εφαρμογές που απαιτούν εκτεταμένη λειτουργία κατά την διάρκεια μιας πυρκαγιάς). Πρέπει να μελετηθεί η σφράγιση μέσα στο σύστημα εγκιβωτισμού στα σημεία που διαπερνούν τους τοίχους και δάπεδα πυροδιαμερισμάτων.

9.102 Τα καλώδια δεν πρέπει να βρίσκονται σε απόσταση λιγότερη από 500mm από αγωγούς κατανομής αέρα εκτός και αν η εξωτερική επιφάνεια του αγωγού έχει την ανάλογη μόνωση.

9.103 Μεταλλικές Σωλήνες: Ο κίνδυνος εξάπλωσης της πυρκαγιάς μέσω της χρήσης μεταλλικών σωλήνων οι οποίες διεισδύουν τους τοίχους και δάπεδα πυροδιαμερισμάτων αποτελεί γενικά αποτέλεσμα φθοράς της μόνωσης της σωλήνας ή απώλειας της ακεραιότητας του πυροφραγμού γύρω από την σωλήνα. Όταν γίνεται εγκατάσταση συστημάτων παθητικής σφράγισης γύρω από μεταλλικές σωλήνες τότε τα αποδεικτικά στοιχεία επίδοσης, σε δοκιμή πυραντίστασης σχετικού πυροφραγμού πρέπει να είναι κατάλληλα σύμφωνα με:

- Διάμετρο του σωλήνα·
- Υλικό κατασκευής του σωλήνα·
- Προσανατολισμός·
- Συνθήκες τέλους (ανοικτές ή κλειστές σωλήνες)·
- Τρόπος στήριξης της σωλήνας.

9.104 Το παθητικό σύστημα πυροφραγμού το οποίο θα επιλεγεί για σφράγιση μεταλλικών σωλήνων θα πρέπει να είναι σε θέση να δεχθεί θερμικές μετακινήσεις υπό κανονικές συνθήκες λειτουργίας της σωλήνας. Ο τύπος του υλικού που εισρέει μέσα στις μεταλλικές σωλήνες θα πρέπει να ληφθεί υπόψη κάτω από συγκεκριμένες συνθήκες, για παράδειγμα υγρά και αέρια συγκεκριμένων τύπων.

9.105 Οικοδομικοί Αρμοί: Οι αρμοί μπορεί να κατασκευαστούν σε τοίχους ή δάπεδα πυροδιαμερισμάτων για τους παρακάτω λόγους:

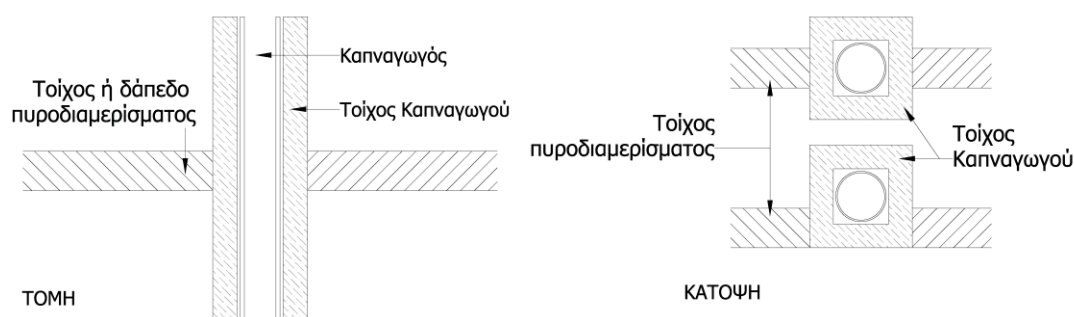
- Αρμοί διαστολής και συστολής·
- Κατασκευαστικοί αρμοί·
- Αρμοί που οφείλονται σε ατέλειες στην εφαρμογή ή σε κενά κατασκευής·
- Αρμοί γύρω από αντικείμενα που είναι εγκατεστημένα κ.τλ.

9.106 Οι αρμοί σε τοίχους και δάπεδα πυροδιαμερισμάτων θα πρέπει να σφραγίζονται με κατάλληλα παθητικά συστήματα πυροπροστασίας τα οποία υπόκεινται σε δοκιμές πυραντίστασης σύμφωνα με το πρότυπο CYS EN 1366-3 και ικανοποιούν τα κριτήρια αστοχίας που αφορούν την ακεραιότητα και την πυρομόνωση. Για σφράγιση αρμών γύρω από πυράντοχους αγωγούς κατανομής αέρα, τέτοια παθητικά σφραγιστικά θα πρέπει να δοκιμάζονται σαν μέρος του συστήματος πυροπροστασίας του αγωγού σύμφωνα με το CYS EN 1366.-1

#### Καπνοδόχοι ή Καπναγωγοί

9.107 Σαν θέμα σχεδιαστικής αρχής καπνοδόχοι ή καπναγωγοί δεν πρέπει να διαπερνούν τοίχους ή ορόφους πυροδιαμερισμάτων εκτός και αν κρίνεται εντελώς αναπόφευκτο.

9.108 Καπνοδόχοι ή καπναγωγοί που διαπερνούν στοιχεία πυροδιαμερίσματος ή που αποτελούν τμήμα τοίχου πυροδιαμερίσματος (Διάγραμμα 57) πρέπει υποχρεωτικά να αποτελούν πυροδιαμέρισμα με δείκτη πυραντίστασης τον απαιτούμενο για το υπόλοιπο κτίριο και όχι μικρότερο των 60 λεπτών.



Διάγραμμα 57: Καπναγωγός και τοίχος ή δάπεδο πυροδιαμερίσματος

#### Πυράντοχες Κουρτίνες (Καπνοπετάσματα)

9.109 Οι πυράντοχες κουρτίνες πρέπει να θεωρούνται ως ευέλικτα υλικά τα οποία χρησιμεύουν για επέκταση τοίχων πυροδιαμερίσματος μέσα σε διάκενα, συνήθως πάνω από το επίπεδο οροφής. Οι κουρτίνες ικανοποιούν το κριτήριο αστοχίας που αφορά την ακεραιότητα μόνο. Δεν μπορεί να επιτευχθεί και το κριτήριο που αφορά την πυρομόνωση. Η πυραντίσταση της κουρτίνας εξαρτάται από την πυραντίσταση των στηρίξεων, των πλαγίων και άνω στερεώσεων καθώς και των συστημάτων σύνδεσης της. Οι υπηρεσίες που διαπερνούν την κουρτίνα θα πρέπει να πυροπροστατευθούν ώστε να εξασφαλίζεται η πυραντοχή του συστήματος.

9.110 Σε περίπτωση που αυτές οι κουρτίνες χρησιμοποιηθούν για καπνοπετάσματα, αυτά δεν θα έχουν την ίδια ψηλή πυραντίσταση όπως αυτά των πυροφραγμών με συμβατικά παθητικά συστήματα πυροπροστασίας.

#### Συστήματα Κατανομής Αέρα (Αεραγωγοί)

9.111 Οι αγωγοί εξαερισμού και κλιματισμού οι οποίοι περνούν από το ένα πυροδιαμέρισμα στο άλλο πρέπει να είναι προστατευμένοι από πυρκαγιά και καπνό. Υπάρχουν τρεις βασικές μέθοδοι πυροπροστασίας:

- Μέθοδος 1 – Προστασία με χρήση μηχανικού συστήματος αποκοπής πυρκαγιάς (fire damper- Διάγραμμα 58)
- Μέθοδος 2 – Προστασία με πυράντοχο εγκιβωτισμό των αεραγωγών (Διάγραμμα 59)
- Μέθοδος 3 – Προστασία με χρήση πυράντοχου δικτύου αγωγών (Διάγραμμα 60)

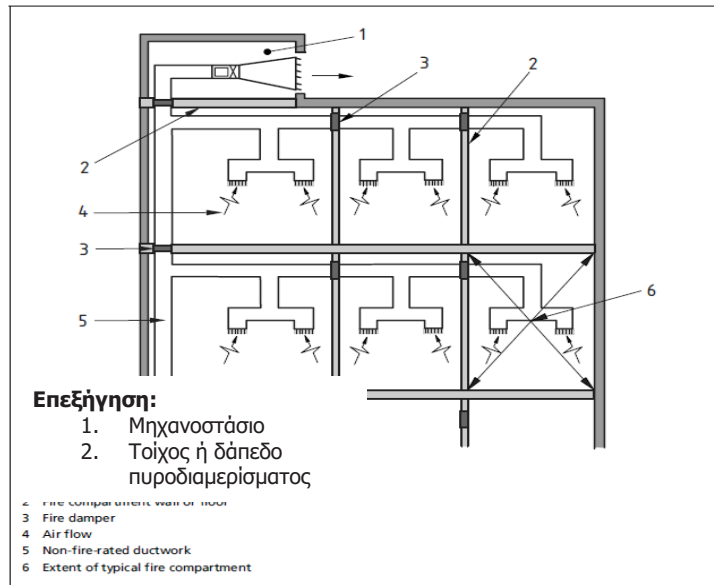
9.112 Οι αγωγοί εξαερισμού δεν πρέπει να διαπερνούν τοίχους ή ορόφους πυροδιαμερισμάτων εκτός και αν κρίνεται εντελώς αναπόφευκτο.

9.113 Για περαιτέρω πληροφορίες σχετικά με το πυράντοχο δίκτυο αγωγών παρουσιάζονται στο βιβλίο ASFP Blue Book: Πυράντοχο δίκτυο αγωγών (ISBN: 1 87040 926 4) που εκδίδεται από Association for Specialist Fire Protection (ASFP). Είναι διαθέσιμο δωρεάν στην ιστοσελίδα του οργανισμού στο [www.asfp.org.uk](http://www.asfp.org.uk). Τα Διαγράμματα 58-60 προέρχονται από το βιβλίο ASFP Blue Book του οργανισμού.

9.114 Η Μέθοδος 1 δεν προϋποθέτει ότι το δίκτυο αγωγών πρέπει να παρέχει οποιοδήποτε βαθμό πυραντίστασης εφόσον η πυρκαγιά απομονώνεται στο αρχικό πυροδιαμέρισμα εν μέσω αυτόματης ενεργοποίησης μηχανικών συστημάτων αποκοπής πυρκαγιάς (fire damper) που τοποθετούνται μέσα στους αεραγωγούς. Το μηχανικό σύστημα αποκοπής της πυρκαγιάς πρέπει επομένως να τοποθετείται μέσα στον αεραγωγό στο σημείο που διαπερνά τον τοίχο ή δάπεδο του πυροδιαμερίσματος (βλέπε Διάγραμμα 58).

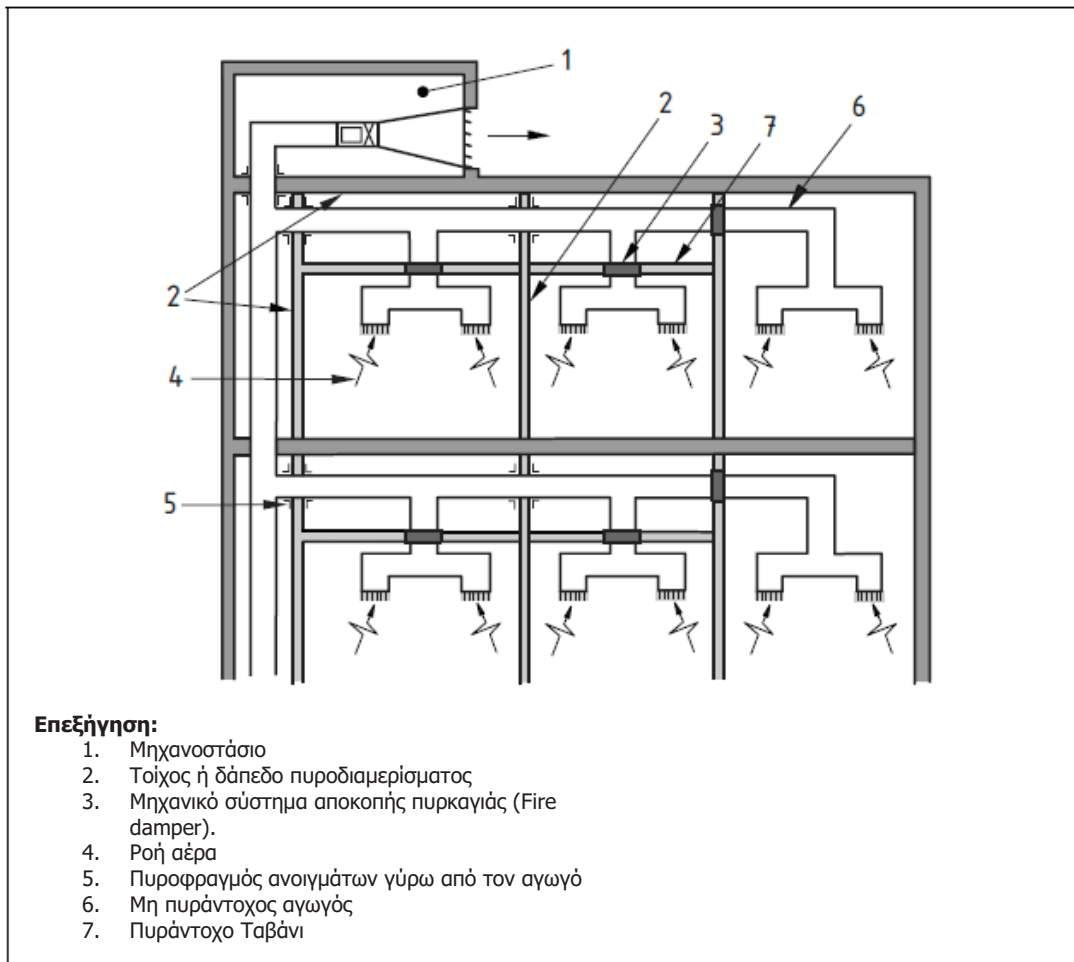
9.115 Η μέθοδος 1 δεν μπορεί να εφαρμοστεί σε αγωγούς εξαερισμού που τοποθετούνται σε κουζίνες. Οι αγωγοί εξαερισμού μέσα σε κουζίνες παρουσιάζουν ένα συγκεκριμένο κίνδυνο στον οποίο εύφλεκτα ιζήματα όπως λίπη συσσωρεύονται στις εσωτερικές επιφάνειες του αγωγού. Επιπρόσθετα οποιαδήποτε πυρκαγιά σε γειτονικό πυροδιαμέρισμα από την οποία περνά ο αγωγός εξαερισμού μπορεί να προκαλέσει πυρκαγιά στο εσωτερικό του εν λόγω αγωγού. Η μέθοδος 2 και 3 μπορεί να εφαρμοστεί σε αγωγούς εξαερισμού κουζινών.





Διάγραμμα 58: Μέθοδος 1: Προστασία με χρήση μηχανικού συστήματος αποκοπής πυρκαγιάς (*fire damper*)

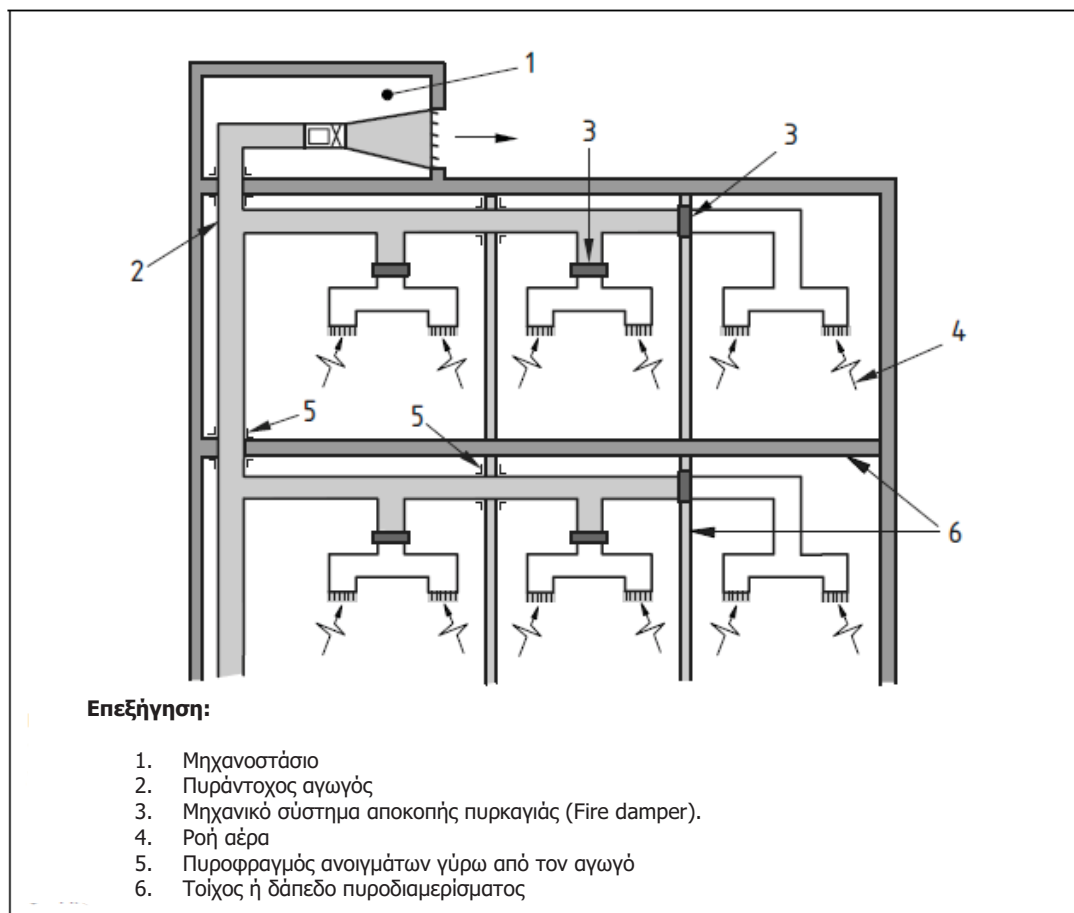
9.116 Σύμφωνα με τη Μέθοδο 2, παρέχεται ένα φρεάτιο από τον οποίο διαπερνά το δίκτυο αγωγών εξαερισμού, και εάν το φρεάτιο αυτό κατασκευάζεται σύμφωνα με τα ανώτατα πρότυπα πυραντίστασης της δομής στην οποία εισέρχεται, σχηματίζει ένα πυροδιαμερίσμα γνωστό σαν πυροπροστατευμένο φρεάτιο. Η μέθοδος αυτή επιτρέπει σε πολλαπλές υπηρεσίες να μεταφέρονται μαζί με έναν αγωγό, διασχίζοντας έναν αριθμό πυροδιαμερισμάτων και φθάνοντας επομένως σε απόμακρα μέρη μιας οικοδομής, χωρίς να είναι αναγκαίο να υπάρχουν περαιτέρω εσωτερικοί διαχωρισμοί κατά μήκος του αγωγού. Τα μηχανικά συστήματα αποκοπής πυρκαγιάς χρειάζονται μόνο στα σημεία όπου το δίκτυο αγωγών εξαερισμού ξεπερνά τα όρια του πυροπροστατευμένου φρεατίου (βλέπε Διάγραμμα 59).



*Διάγραμμα 59: Μέθοδος 2: Προστασία με πυράντοχο εγκιβωτισμό των αεραγωγών.*

9.117 Η πυραντίσταση του φρεατίου όταν δοκιμάζεται από οποιαδήποτε πλευρά δεν πρέπει να είναι μικρότερη από την πυραντίσταση που απαιτείται για τα κατασκευαστικά στοιχεία στο χώρο τον οποίο διαπερνά.

9.118 Σύμφωνα με τη Μέθοδο 3, το ίδιο το δίκτυο αγωγών αποτελεί πυροπροστατευμένο αγωγό. Η πυραντίσταση μπορεί να επιτευχθεί με το ίδιο το υλικό του δικτύου αγωγών ή εν μέσω εφαρμογής ενός πυροπροστατευτικού υλικού (βλέπε Διάγραμμα 60).



Διάγραμμα 60: Μέθοδος 3: Προστασία με χρήση πυράντοχου δικτύου αγωγών.

9.119 Η πυραντίσταση του συστήματος αγωγών, όταν αυτό δοκιμάζεται από οποιαδήποτε πλευρά, δεν πρέπει να είναι λιγότερη από την πυραντίσταση που απαιτείται για τα στοιχεία κατασκευής στο χώρο τον οποίο διαπερνά. Τα στηρίγματα ανάρτησης του αγωγού πρέπει να είναι σε θέση να στηρίζουν το δίκτυο αγωγών για χρονική διάρκεια όχι μικρότερη της διάρκειας πυραντίστασης του δικτύου αγωγών.

9.120 Η εγκατάσταση των μηχανικών συστημάτων αποκοπής της πυρκαγιάς (fire damper) πρέπει να γίνεται σε δίκτυο αγωγών εξαερισμού στις ακόλουθες περιπτώσεις:

- α) Μέθοδος 1 (απροστάτευτο δίκτυο αγωγών): στην περίπτωση που το δίκτυο αγωγών εξαερισμού διαπερνά πυράντοχο τοίχο ή πυράντοχο δάπεδο ή οποιοδήποτε άλλο πυράντοχο διαχωριστικό·
- β) Μέθοδος 2 (δίκτυο αγωγών σε πυράντοχο εγκιβωτισμό): σε όλα τα σημεία κατά τα οποία το δίκτυο αγωγών εξαερισμού περνά μέσα από πυράντοχο φρεάτιο·
- γ) Μέθοδος 3 (πυράντοχο δίκτυο αγωγών): στην περίπτωση που το δίκτυο αγωγών εξαερισμού διαπερνάται από απροστάτευτη διακλάδωση, εσωτερική ή εξωτερική.

9.121 Η εγκατάσταση του συστήματος πρέπει να γίνεται πάντα στο επίπεδο του πυράντοχου διαχωριστικού, και όχι οπουδήποτε αλλού στον αγωγό.

9.122 Κάποια μηχανικά συστήματα αποκοπής πυρκαγιάς (Fire damper) λειτουργούν όταν τα διαπεράσουν καυτά αέρια. Διογκώνονται ή λειτουργούν με εύτηκτο σύνδεσμο. Κάποια άλλα μηχανικά συστήματα αποκοπής πυρκαγιάς / καπνού λειτουργούν αυτόματα με την ενεργοποίηση του συστήματος πυρανίχνευσης και προειδοποίησης.

9.123 Τα μηχανικά συστήματα αποκοπής πυρκαγιάς / καπνού τείνουν να ανταποκρίνονται γρηγορότερα εφόσον είναι άμεσα συνδεδεμένα με το σύστημα πυρανίχνευσης και προειδοποίησης. Για το λόγο αυτό, ο κρύος καπνός, κατά τα αρχικά στάδια της πυρκαγιάς και ο καυτός καπνός με την ανάπτυξη της πυρκαγιάς, δεν περνούν εφόσον τα συστήματα αποκοπής πυρκαγιάς / καπνού είναι ήδη κλειστά και παρέχει πυροπροστασία και καπνοστεγανότητα.

9.124 Στην περίπτωση που η χρήση της οικοδομής περιλαμβάνει κατάκλιση, όπως ξενοδοχεία ή ιδρύματα φροντίδας, τα συστήματα αποκοπής πυρκαγιάς / καπνού πρέπει να ενεργοποιούνται από ανιχνευτή καπνού.

9.125 Τα μηχανικά συστήματα αποκοπής πυρκαγιάς / καπνού που ενεργοποιούνται μόνο από εύηκτους συνδέσμους δεν είναι κατάλληλα για την προστασία των οδεύσεων διαφυγής. Εντούτοις, μπορεί να χρησιμοποιηθεί μηχανικό σύστημα αποκοπής πυρκαγιάς / καπνού Κατηγορίας ES το οποίο ενεργοποιείται με κατάλληλο σύστημα πυρανίχνευσης.

#### Γυάλινα Συστήματα Πυρανίστασης

9.126 Διαδρομές Διαφυγής (κλιμακοστάσια, προθάλαμοι, διάδρομοι): Σε οικιστικές οικοδομές (ιδρύματα), νοσηλευτήρια, χώρους συνάθροισης κοινού και ψυχαγωγικούς (Κώδικας Eurostat 111, 112,113,121 και 126-βλέπε Πίνακες 28-42, Κεφάλαιο 12) ή οποιαδήποτε οικοδομή με ένα κλιμακοστάσιο, δεν πρέπει να τοποθετούνται γυάλινα χωρίσματα σε διαδρομές διαφυγής (π.χ. κλιμακοστάσια, προθάλαμοι, διάδρομοι κτλ).

9.127 Για άλλους τύπους χρήσης οικοδομών (Πίνακες 38-42,Κεφάλαιο 12) οι οποίοι εξυπηρετούνται με περισσότερα από ένα κλιμακοστάσιο, ο προθάλαμος και οι τοίχοι του διαδρόμου μπορεί να έχουν ένα γυάλινο σύστημα το οποίο θα πρέπει να ικανοποιεί τους περιορισμούς που παρουσιάζονται στην παρακάτω παράγραφο για τους τοίχους.

9.128 Τοίχοι: Μη μονωτικά πυράντοχα γυάλινα χωρίσματα μπορεί να τοποθετούνται σε πυροδιαχωριστικούς τοίχους δεδομένου ότι ικανοποιούν τα παρακάτω:

- α) Τα γυάλινα χωρίσματα πρέπει να έχουν ελάχιστο δείκτη πυρανίστασης σύμφωνα με τον δείκτη πυρανίστασης του πυροδιαμερίσματος - Κεφάλαιο 5 (Κριτήρια Αστοχίας Ε-Ακεραιότητα, με βάση τον Πίνακα 28)·
- β) Το εμβαδόν των γυάλινων χωρισμάτων πρέπει να περιορίζεται σε ένα ανώτατο όριο των 10000 cm<sup>2</sup> σε οποιοδήποτε δωμάτιο.

Σημείωση: δεν υπάρχει περιορισμός στην χρήση γυάλινων χωρισμάτων τα οποία έχουν ελάχιστο δείκτη πυρανίστασης όπου ικανοποιούνται και τα δύο κριτήρια αστοχίας και αφορούν την ακεραιότητα- Ε και πυρομόνωση-Ι με βάση τον Πίνακα 28.

9.129 Οποιαδήποτε γυάλινα χωρίσματα που παρέχονται σε ένα τοίχο πυροδιαμερίσματος πρέπει να έχουν τον ίδιο δείκτη πυρανίστασης (ακεραιότητα-Ε, ακτινοβολία-W και/ή πυρομόνωση-Ι με βάση τον Πίνακα 28) όπως ο τοίχος πυροδιαμερίσματος. Τα γυάλινα χωρίσματα πρέπει να έχουν μόνιμη, ευανάγνωστη σήμανση, η οποία δίνεται από τον κατασκευαστή, και να περιλαμβάνει το όνομα του προϊόντος, το δείκτη πυρανίστασης και οποιαδήποτε διάταξη ασφάλειας πρόσκρουσης με βάση το CYS EN 12600.

#### Ενεργητικά Συστήματα Πυροπροστασίας

##### Πυροσβεστικός Εξοπλισμός

9.130 Τυπικός πυροσβεστικός εξοπλισμός ο οποίος εγκαθίσταται στις οικοδομές παρουσιάζεται στον Πίνακα 31.

Περιγραφή	Επεξήγηση
Πυροσβεστικός Εξοπλισμός	α. Πυροσβεστήρες και κουβέρτες πυροπροστασίας . β. Τυλικήρες νερού γ. Σωλήνες Πυρόσβεσης: i. Ξηρού τύπου σωλήνες πυρόσβεσης ii. Υγρού τύπου σωλήνες πυρόσβεσης δ. Αυτόματα κατασβεστικά συστήματα i. Καταιονισμού νερού ii. Εκνέφωσης νερού iii. Αδρανή αερίων, iv. Αερίων υδρογονανθράκων, v. Αεροζόλ, vi. Διοξειδίου του άνθρακα, vii. Αφρού και ξηρής σκόνης

Πίνακας 31: Πυροσβεστικός Εξοπλισμός

9.131 Πυροσβεστήρες και κουβέρτες πυροπροστασίας: Οι σχεδιαστές των οικοδομών θα πρέπει να προνοούν την εγκατάσταση πυροσβεστήρων και πυράντοχων κουβερτών στις οικοδομές σύμφωνα με τον τύπο πυρκαγιάς που αναμένεται να εκδηλωθεί. Τυπικά θα πρέπει να τοποθετούνται τουλάχιστο δύο πυροσβεστήρες σε κάθε όροφο κοντά στις εξόδους διαφυγής. Οι πυροσβεστήρες αυτοί δεν θα πρέπει να τοποθετούνται σε θέσης όπου μπορεί να μειώσουν το πλάτος της διαδρομής διαφυγής.

9.132 Οι πυροσβεστήρες τοποθετούνται κοντά στις εξόδους διαφυγής και σε απόσταση μικρότερη από 30μ. μεταξύ τους (π.χ. να μην χρειάζεται κάποιος να διανύσει περισσότερο από 15μ. για να φτάσει σε ένα πυροσβεστήρα). Σε ορισμένες περιπτώσεις οι πυροσβεστήρες μπορεί να τοποθετούνται σε κλειστά ερμάρια για να αποτρέπεται η άσκοπη και παράνομη χρήση τους.

9.133 Επιπρόσθετοι πυροσβεστήρες μπορεί να τοποθετούνται κοντά στο κίνδυνο ή χώρο εκδήλωσης πυρκαγιάς (π.χ. κουζίνες, λεβητοστάσιο, δωμάτιο ηλεκτρονικών υπολογιστών κλπ). Επιπλέον επιπρόσθετοι πυροσβεστήρες μπορεί να χρειάζονται σε χώρους με μεγάλο εμβαδόν (τυπικά κάθε 200m<sup>2</sup> χρειάζεται ένας πυροσβεστήρας κατηγορίας πυρκαγιάς Α).

9.134 Ο τύπος και το μέγεθος των πυροσβεστήρων εξαρτάται από τον τύπο πυρκαγιάς που μπορεί να εκδηλωθεί μέσα στην οικοδομή.

9.135 Τυλικτήρες νερού: Η χρήση των τυλικτήρων νερού θα πρέπει να γίνεται από κατάλληλα εκπαιδευμένα άτομα. Οι τυλικτήρες νερού τοποθετούνται σε οικοδομές ανάλογα με την χρήση, το εμβαδόν και το ύψος της, σύμφωνα με το πρότυπο CYS EN 671-- 1. Τυλικτήρες νερού τοποθετούνται σε οικοδομές τουριστικών καταλυμάτων, καταστημάτων, συνάθροισης κοινού, εμπορικών κέντρων, βιομηχανίες, αποθήκες, κτίρια υγείας και κοινωνικής πρόνοιας και χώρους στάθμευσης όταν το ύψος της οικοδομής υπερβαίνει τα 2 επίπεδα ή το εμβαδόν ορόφου υπερβαίνει τα 500 τ.μ. Για οικοδομές γραφείων τοποθετούνται τυλικτήρες νερού όταν το ύψος τελευταίου κατοικήσιμου ορόφου υπερβαίνει τα 12 μέτρα από το επίπεδο πρόσβασης της Πυροσβεστικής Υπηρεσίας και το εμβαδόν ορόφου υπερβαίνει τα 2,000 τ.μ.

9.136 Σωλήνες Πυρόσβεσης: Ξηρού και υγρού τύπου σωλήνες πυρόσβεσης θα πρέπει να τοποθετούνται με την βαλβίδα εισαγωγής να μην βρίσκεται σε απόσταση πέραν των 18μ. από το δημόσιο δρόμο ή προκαθορισμένο χώρο στάθμευσης πυροσβεστικού οχήματος.

*Ξηρός σωλήνας πυρόσβεσης:*

- i. Οικοδομές με ύψος κατοικήσιμου ορόφου πέραν των 15 μέτρων, πρέπει να διαθέτουν σωλήνα πυρόσβεσης ξηρού τύπου.
- ii. Για μονώροφα υπόγεια με εμβαδόν πέραν των 900 τ.μ ή για πολυώροφα υπόγεια πέραν των 3μ. σε βάθος θα πρέπει να προνοείται σωλήνας πυρόσβεσης ξηρού τύπου.

*Υγρός σωλήνας πυρόσβεσης:*

- i. Πρέπει να γίνεται εγκατάσταση και υγρού σωλήνα πυρόσβεσης στις οικοδομές με ύψος πέραν των 30μ. από το επίπεδο πρόσβασης της πυροσβεστικής υπηρεσίας.
- ii. Για πολυώροφα υπόγεια πέραν των 18μ. σε βάθος θα πρέπει να προνοείται σωλήνας πυρόσβεσης υγρού τύπου.

9.137 Οι σωλήνες πυρόσβεσης τοποθετούνται μέσα σε μια οικοδομή σύμφωνα με τις πρόνοιες που παρουσιάζονται στο Κεφάλαιο 8.

9.138 Οι οικοδομές πρέπει να διαθέτουν πρόσβαση σε υδροστόμιο στα 100m από την οικοδομή.

9.139 Αυτόματα συστήματα κατάσβεσης: Στον Πίνακα 31 και σημείο δ παρουσιάζονται τα διάφορα αυτόματα κατασβεστικά συστήματα που μπορεί να εγκατασταθούν σε μια οικοδομή ώστε να περιορίσουν το μέγεθος και την ανάπτυξη μιας πυρκαγιάς. Τα περισσότερα από αυτά τα συστήματα τοποθετούνται για μετριασμό και μείωση συγκεκριμένων κινδύνων πυρκαγιάς.

9.140 Καταιονισμός νερού: Για μετριασμό και μείωση συγκεκριμένων κινδύνων πυρκαγιάς συστήνεται όπως τοποθετούνται αυτόματα συστήματα κατάσβεσης πυρκαγιάς τύπου νερού σε οικοδομές με ύψος τελειωμένου πατώματος ορόφου πάνω από 28 μέτρα και σε υπόγειους ορόφους με βάθος πέραν των 5 μέτρων (δύο επίπεδα). Ωστόσο, η σχεδιαστική ομάδα αναμένεται να μελετήσει τα πλεονεκτήματα τα οποία μπορεί να προκύψουν από την εγκατάσταση καταιονητήρων ή άλλων αυτόματων συστημάτων κατάσβεσης μέσα στην οικοδομή.

9.141 Ένα αυτόματο σύστημα κατάσβεσης τύπου καταιονισμού νερού έχει δύο λειτουργίες:  
α) Να ανιχνεύσει μια πυρκαγιά στο αρχικό της στάδιο, και να σημάνει προειδοποίηση.

β) Να κατανέμει νερό στην περιοχή της πυρκαγιάς ώστε να περιορίσει την επέκταση και ανάπτυξη της.

9.142 Για λόγους προστασίας της ανθρώπινης ζωής θα μπορούσαν να τοποθετηθούν κεφαλές καταιονισμού 'άμεσης ανταπόκρισης' όπου επιτρέπουν την γρήγορη ενεργοποίηση του συστήματος κατάσβεσης αμέσως μετά που οι κεφαλές θα φτάσουν στην θερμοκρασία ενεργοποίησής τους. Η ανταπόκριση είναι πιο άμεση σε σχέση με τις συμβατικές κεφαλές όπου σχεδιάζονται για να παρέχουν κυρίως προστασία στην περιουσία.

9.143 Ο ενδιάμεσος χρόνος που χρειάζεται μια κεφαλή για να φτάσει στη θερμοκρασία ενεργοποίησης και έκλυσης του νερού, εξαρτάται από την θερμική αδράνεια της κεφαλής. Ο βαθμός της θερμικής αδράνειας στην κεφαλή προσδιορίζεται από την ευαισθησία της. Η ευαισθησία της κεφαλής καταιονισμού εκφράζεται με τον Χρονικό Δείκτη Ανταπόκρισης (Response Time Index) η οποία είναι μια σταθερά. Οι κεφαλές καταιονισμού 'άμεσης ανταπόκρισης' έχουν μια πολύ χαμηλή τιμή του Χρονικού Δείκτη Ανταπόκρισης (RTI) όταν συγκρίνονται με ένα συμβατικό τύπο κεφαλή. Η κεφαλή καταιονισμού 'άμεσης ανταπόκρισης' θα αντιδράσει πιο γρήγορα σε μια πυρκαγιά λόγω της χαμηλής της θερμικής αδράνειας, αν και η θερμοκρασία ενεργοποίησης είναι η ίδια με τις άλλες κεφαλές καταιονισμού.

9.144 Όπου ένα σύστημα κατάσβεσης τύπου καταιονισμού νερού συστήνεται ειδικά μέσα στον συγκεκριμένο κώδικα θα πρέπει να σχεδιάζεται και τοποθετείται σύμφωνα με το πρότυπο CYS EN 12845, συμπεριλαμβανομένης και της σχετικής ταξινόμησης κινδύνου πυρκαγιάς.

9.145 Το δίκτυο καταιονισμού νερού πρέπει γενικά να μην χρησιμοποιείται για άλλες υπηρεσίες ή άλλα συστήματα πυρόσβεσης.

9.146 Σε νοσοκομεία, τα συστήματα καταιονισμού πρέπει να αποτελούν συστήματα προστασίας της ανθρώπινης ζωής και θα πρέπει να εφαρμόζονται κεφαλές καταιονισμού 'άμεσης ανταπόκρισης'.

9.147 Το σύστημα καταιονισμού νερού πρέπει να σχεδιάζεται σε ζώνες (π.χ. όροφο σε όροφο) και η κάθε ζώνη να είναι ενωμένη με το σύστημα προειδοποίησης.

9.148 Σε περίπτωση που τοποθετείται αυτόματο σύστημα καταιονισμού νερού για προστασία οικοδομών κοινής ωφέλειας τότε το σύστημα αυτό μπορεί να ενωθεί, κατόπι αίτησης, με το κέντρο ελέγχου της Αστυνομίας.

#### Συστήματα Προειδοποίησης και Ανίχνευσης Πυρκαγιάς

9.149 Σύστημα Προειδοποίησης Πυρκαγιάς: Η ανάγκη εγκατάστασης ενός συστήματος προειδοποίησης σε μια οικοδομή, καθορίζεται από τις απαιτήσεις της Αρμόδιας Αρχής και από τα αποτελέσματα μιας εκτίμησης κινδύνου πυρός που διενεργείται από τον μελετητή, ιδιοκτήτη, ενοικιαστή και τους χρήστες ανάλογα με την περίπτωση.

9.150 Κύριος στόχος ενός Συστήματος Προειδοποίησης Πυρκαγιάς είναι να εξασφαλίσει την προστασία της ανθρώπινης ζωής τόσο μέσα στην ίδια την οικοδομή όσο και σε γειτονικές οικοδομές. Ο στόχος αυτός επιτυγχάνεται με την έγκαιρη και έγκυρη προειδοποίηση των χρηστών και παρευρισκομένων σε μια οικοδομή, για ενδεχόμενο κίνδυνο πυρκαγιάς, ώστε να εκκενώσουν το ίδιο ή γειτονικό υποστατικό το συντομότερο δυνατό πριν οι συνθήκες καταστούν επικίνδυνες για την υγεία τους.

9.151 Σε άλλες περιπτώσεις μπορεί να απαιτηθεί η εγκατάσταση συστήματος προειδοποίησης πυρκαγιάς για προστασία της περιουσίας και της οικονομικής δραστηριότητας μιας επιχείρησης (απαιτήσεις από τον ίδιο τον ιδιοκτήτη, Αρμόδια Αρχή, ασφαλιστικής εταιρείας κ.λπ.). Η παροχή ενός αποτελεσματικού συστήματος πυρανίχνευσης και προειδοποίησης πυρκαγιάς αποτελεί ένα σημαντικό στοιχείο της όλης στρατηγικής πυροπροστασίας σε μια οικοδομή, ώστε να προστατευτούν οι χρήστες και η περιουσία από μια πυρκαγιά.

9.152 Όπου παρέχεται ένα σύστημα Συστήματος Προειδοποίησης και Ανίχνευσης Πυρκαγιάς, αυτό πρέπει να συμφωνεί με τις σχετικές απαιτήσεις σχεδίασης και εγκατάστασης σύμφωνα με την Ευρωπαϊκή Προδιαγραφή CYS CEN TS 54-14 ,

9.153 Επιπλέον πληροφόρηση όσο αφορά τον σχεδιασμό συστημάτων προειδοποίησης και ανίχνευσης πυρκαγιάς παρουσιάζονται στους Ευρωκώδικες.

9.154 Τύποι Συστημάτων Προειδοποίησης Πυρκαγιάς: Σε γενικές γραμμές, είναι σκόπιμο να εγκαθίσταται κάποιο είδος Συστήματος Προειδοποίησης Πυρκαγιάς σε όλες σχεδόν τις οικοδομές. Τα Συστήματα Προειδοποίησης Πυρκαγιάς χωρίζονται σε δύο μεγάλες κατηγορίες:

- ο Χειροκίνητα Συστήματα Προειδοποίησης - συστήματα τα οποία δεν χρειάζονται βοηθήματα όπως συστήματα πυρανίχνευσης για να λειτουργήσουν και διαχωρίζονται:

- Προειδοποίηση χωρίς την χρήση συσκευών με ηλεκτρική παροχή (π.χ. Κώδωνες χεριού)·
  - Ηλεκτρικό σύστημα προειδοποίησης με σημεία κλήσης (π.χ. αγγελτήρες με κουτιά πρόκλησης συναγερμού)·
  - Ηλεκτρονικό σύστημα προειδοποίησης με φωνητική επικοινωνία, ανακοινώσεις και σημεία κλήσης (π.χ. κουτιά πρόκλησης συναγερμού και ηχογραφημένα μηνύματα-Public Address System).
- ο. Αυτόματα Συστήματα Προειδοποίησης με ανιχνευτές πυρκαγιάς είναι συστήματα που χρειάζονται βοηθήματα όπως συστήματα πυρανίχνευσης και πυρόσβεσης για να λειτουργήσουν.
- i. Ανιχνευτές πυρκαγιάς
    - Ανιχνευτές μόνο στις οδεύσεις διαφυγής·
    - Ανιχνευτές στις οδεύσεις διαφυγής και γειτνιάζουσα με τις οδεύσεις διαφυγής δωμάτια·
    - Ανιχνευτές στις οδεύσεις διαφυγής, στα δωμάτια γειτνιάζουσα με τις οδεύσεις διαφυγής και σε χώρους ιδιαίτερου κινδύνου πυρκαγιάς·
    - Ανιχνευτές σε όλα τα δωμάτια, χώρους και οικοδομικά διάκενα·
    - Ανιχνευτές που τοποθετούνται για να καλύψουν ειδικούς κινδύνους.
  - ii. Ανίχνευση πυρκαγιάς από τις κεφαλές καταιονισμού νερού

9.155 Σε αυτή την κατηγορία συγκαταλέγονται και τα ασύρματα συστήματα προειδοποίησης και ανίχνευσης πυρκαγιάς τα οποία θα πρέπει να συμμορφώνονται με τις πρόνοιες του προτύπου CYS EN 54-25.

9.156 Για τις ανάγκες του συγκεκριμένου κώδικα οι διάφοροι τύποι των Συστημάτων Προειδοποίησης Πυρκαγιάς παρουσιάζονται στον Πίνακα 32.

Κώδικας	Περιγραφή	Επεξήγηση
Π1	Χειροκίνητο σύστημα προειδοποίησης	α. Ηλεκτρικό σύστημα προειδοποίησης (π.χ. αγγελτήρες) με σημεία κλήσης (π.χ. κουτιά πρόκλησης συναγερμού). β. Ηλεκτρονικό σύστημα προειδοποίησης με φωνητική επικοινωνία, ανακοινώσεις και σημεία κλήσης (π.χ. κουτιά πρόκλησης συναγερμού).
Π2	Σύστημα προειδοποίησης με ανιχνευτές πυρκαγιάς για κατοικίες	α. Αυτόνομοι ή σε κύκλωμα δικτυωμένοι ανιχνευτές οι οποίοι λειτουργούν με μακράς διάρκειας μπαταρία και τοποθετούνται στις οδεύσεις διαφυγής. β. Αυτόνομοι ή σε κύκλωμα δικτυωμένοι ανιχνευτές οι οποίοι λειτουργούν με κανονική ηλεκτρική παροχή και εφεδρική μπαταρία και τοποθετούνται στις οδεύσεις διαφυγής. γ. Σε κύκλωμα δικτυωμένοι ανιχνευτές οι οποίοι λειτουργούν με κανονική ηλεκτρική παροχή και εφεδρική μπαταρία και τοποθετούνται στις οδεύσεις διαφυγής και γειτνιάζουσα με τις οδεύσεις διαφυγής δωμάτια. δ. Αυτόματο σύστημα πυρανίχνευσης και προειδοποίησης με εφεδρική μπαταρία και ανιχνευτές που τοποθετούνται στις οδεύσεις διαφυγής και γειτνιάζουσα με τις οδεύσεις διαφυγής δωμάτια.
Π3	Αυτόματο σύστημα προειδοποίησης (αγγελτήρες) με ανιχνευτές πυρκαγιάς	α. Ανιχνευτές μόνο στις οδεύσεις διαφυγής. β. Ανιχνευτές στις οδεύσεις διαφυγής και γειτνιάζουσα με τις οδεύσεις διαφυγής δωμάτια.
Π4	Αυτόματο σύστημα προειδοποίησης (φωνητική επικοινωνία) με ανιχνευτές πυρκαγιάς	γ. Ανιχνευτές στις οδεύσεις διαφυγής, στα δωμάτια γειτνιάζουσα με τις οδεύσεις διαφυγής και σε χώρους ιδιαίτερου κινδύνου πυρκαγιάς. δ. Ανιχνευτές σε όλα τα δωμάτια, χώρους και οικοδομικά διάκενα. ε. Ανιχνευτές που τοποθετούνται για να καλύψουν ειδικούς κινδύνους.

Πίνακας 32: Συστήματα Πυρανίχνευσης και Προειδοποίησης

9.157 Εγκατάσταση Συστημάτων Προειδοποίησης Πυρκαγιάς: Γενικά συστήνεται όπως εγκαθίσταται σε όλες τις οικοδομές κάποιου είδους Συστήματος Προειδοποίησης.

1. Οικοδομές που δεν χρειάζονται Σύστημα Προειδοποίησης Πυρκαγιάς: Μπορεί να μην χρειάζεται η εγκατάσταση ενός Συστήματος Προειδοποίησης Πυρκαγιάς σε μια οικοδομή η οποία είναι μικρή και μονώροφη, αποτελείται από ένα μόνο πυροδιαμέρισμα με ανοικτό χώρο όπου μια πυρκαγιά θα μπορούσε να εντοπιστεί εύκολα από τους παρευρισκόμενους, ο ρυθμός εξάπλωσης της πυρκαγιάς που αναμένεται είναι αργός, το πυροθερμικό φορτίο να είναι μικρό και δεν υπάρχει δυνατότητα κατάκλισης ατόμων στο συγκεκριμένο υποστατικό.
2. Οικοδομές που χρειάζονται Σύστημα Προειδοποίησης Πυρκαγιάς: Στην Στήλη (11) των Πινάκων 38-42 στο Κεφάλαιο 12 προτείνεται ο τύπος και ο τρόπος λειτουργίας του συστήματος προειδοποίησης πυρκαγιάς που χρειάζεται να εγκατασταθεί σε μια οικοδομή, ανάλογα με τον τύπο και την χρήση της. Προτρέπεται όμως όπως ο μελετητής για κάθε υποστατικό το οποίο σχεδιάζει, να καθορίσει τον τύπο και τον τρόπο λειτουργίας του συστήματος (σύμφωνα με τον πιο πάνω πίνακα) ανάλογα με τα δεδομένα του υποστατικού και την εκτίμηση κινδύνου πυρός. Κατά



την εκτίμηση του κινδύνου πυρός θα πρέπει να αξιολογούνται τα ακόλουθα σημεία από τον μελετητή ώστε να καταστεί ευκολότερη η απόφαση του:

- α. Υποστατικό
  - Τύπος κατασκευής (μπετόν, μεταλλικό, ξύλινο κ.λπ.)·
  - Ύψος και όγκος οικοδομής (πολυώροφο, μονώροφο κ.λπ.)·
  - Αριθμός, μέγεθος και κατανομή πυροδιαμερισμάτων (ένα πυροδιαμέρισμα, πολλαπλά πυροδιαμερίσματα, άλλες ιδιοκτησίες κ.λπ.)·
  - Πρόσβαση στο υποστατικό (χρόνος ανταπόκρισης της Πυροσβεστικής Υπηρεσίας).
- β. Πυροθερμικό φορτίο και Κίνδυνος Ανάπτυξης Πυρκαγιάς
  - Ποσότητα και τύπος πυροθερμικού φορτίου (καύσιμο ή άκαυστο υλικό)·
  - Κατανομή πυροθερμικού φορτίου (στοιβαγμένο σε ράφια ή διάσπαρτο στο χώρο)·
  - Ρυθμός Ανάπτυξης Πυρκαγιάς (αργός, μέτριος, ταχύς και πολύ ταχύς)·
  - Παραγωγή καπνού από την καύση (πυροθερμικό φορτίου που παράγει μεγάλες ή μικρές ποσότητες καπνού κατά την καύση)·
  - Εσωτερικές και εξωτερικές επενδύσεις επιφανειών (ταχεία εξάπλωση της πυρκαγιάς και παραγωγή καπνού)·
  - Ανάπτυξη πυρκαγιάς σε απόμερα δωμάτια ή χώρους που αν δεν γίνει ανίχνευση της πυρκαγιάς θα εγκλωβίσει τις διαδρομές διαφυγής
- γ. Παρευρισκόμενοι και χρήση υποστατικού
  - Αριθμός παρευρισκομένων·
  - Κινητικότητα και φυσική κατάσταση παρευρισκομένων στο υποστατικό (Χρήστες που λαμβάνουν ιατρική περίθαλψη, ηλικιωμένοι, παιδιά, ασθενείς, άτομα με ειδικές ικανότητες κ.λπ.)·
  - Χρήση του υποστατικού από τους παρευρισκόμενους (γραφείο, ξενοδοχείο, νοσοκομείο κ.λπ.)·
  - Δυνατότητα κατάκλισης στο υποστατικό (οικιστικές μονάδες, ξενοδοχεία, γραφεία κ.λπ.)·
  - Γνωρίζουν τους χώρους (εμπορικό κέντρο, θέατρα, κινηματογραφικές αίθουσες κ.λπ.)·
  - Επίπεδα φωτισμού και ήχου στο υποστατικό (μπυραρίες, κλαμπ, αίθουσες συναυλιών κ.λπ.)·
  - Πολλαπλή και μικτή χρήση του υποστατικού (καταστήματα με γραφεία ή διαμερίσματα κ.λπ.)
- δ. Διαχείριση περιστατικών πυρκαγιάς
  - Τρόπος εκκένωσης (ολική εκκένωση του υποστατικού, τμηματική οριζόντια ή κάθετη εκκένωση σε γειτονικά πυροδιαμερίσματα, υπάρχουν ομάδες πυρασφάλειας κ.λπ.)·
  - Προστασία ξένης περιουσίας και χώρων στην ίδια ή γειτονική οικοδομή·
  - Πιθανότητα πρόκλησης κακόβουλων ενεργειών (Εμπρησμός, Τρομοκρατικές ενέργειες).

9.158 Σε κάποιες περιπτώσεις μπορεί να απαιτηθεί η εγκατάσταση συστήματος προειδοποίησης και πυρανίχνευσης για προστασία της περιουσίας και της οικονομικής δραστηριότητας μιας επιχείρησης (απαιτήσεις από τον ίδιο τον ιδιοκτήτη, αρμόδια αρχή, ασφαλιστική εταιρεία κ.λπ.).

9.159 Οικοδομές μικτής χρήσης - Ένα σύστημα πυρανίχνευσης και προειδοποίησης πρέπει να παρέχεται σε οικοδομές οι οποίες παρουσιάζουν ένα αριθμό διαφορετικών τύπων χρήσης. Ο τύπος του συστήματος και ο βαθμός προστασίας που παρέχεται πρέπει να είναι κατάλληλος στη φύση των χρήσεων και στο μέγεθος της οικοδομής, της γεωμετρικής διάταξης και της κατασκευής της.

#### Φωτισμός Έκτακτης Ανάγκης

9.160 Ο φωτισμός έκτακτης ανάγκης χωρίζεται σε δύο κατηγορίες:

1. Φωτισμός Έκτακτης Ανάγκης Οδεύσεων Διαφυγής.
  - i. φωτισμό των οδεύσεων διαφυγής·
  - ii. φωτισμός ανοικτών χώρων·

iii. φωτισμός χώρων ιδιαίτερου κινδύνου πυρκαγιάς ή χώρων όπου διεξάγονται επικίνδυνες εργασίες.

2. Φωτισμός Ασφαλείας. Ο φωτισμός ασφαλείας παρέχεται για την συνέχιση των κανονικών εργασιών των παρευρισκομένων στην οικοδομή, σε περίπτωση διακοπής ή αστοχίας της κεντρικής παροχής ηλεκτρικής ενέργειας.

9.161 Ο φωτισμός έκτακτης ανάγκης σε διαδρομές διαφυγής πρέπει να παρέχεται σε σχέση με τις διατάξεις που παρουσιάζονται στον Πίνακα 33. Για το σκοπό αυτού του πίνακα ο φωτισμός διαφυγής σε έκτακτη ανάγκη πρέπει να περιέχουν τα ακόλουθα μέρη:

- i. Απροσδιόριστες διαδρομές διαφυγής: ανοικτές περιοχές σε οικοδομές όπου οι διαδρομές διαφυγής δεν είναι προσδιορισμένες από τα κατασκευαστικά στοιχεία·
- ii. Προσδιορισμένες διαδρομές διαφυγής: διαδρομές, όπως είναι οι έξοδοι, διάδρομοι και κλιμακοστάσια διαφυγής, μέσα από τα οποία ή κατά μήκος των οποίων, μπορεί να χρειαστεί να διακινηθούν άτομα ώστε να φτάσουν στην τελική έξοδο από την οικοδομή·
- iii. Εξωτερικές διαδρομές διαφυγής: τμήματα μιας εξωτερικής διαδρομής διαφυγής μετά την τελική έξοδο, γεγονός που απαιτείται για άτομα ώστε να φτάσουν σε ένα ασφαλές μέρος.

Χρήση της οικοδομής ή μέρος της	Τμήματα που χρειάζονται φωτισμό έκτακτης ανάγκης
Διαμερίσματα	Προσδιορισμένες διαδρομές διαφυγής
Οικιστικές Οικοδομές (συλλογικές)	Προσδιορισμένες διαδρομές διαφυγής, αίθουσες νοσηλείας και ιατρικής περίθαλψης, βοηθητικοί χώροι, αποχωρητήρια, κουζίνες και άλλα κατοικήσιμα δωμάτια με εμβαδόν μεγαλύτερο από 30 τ.μ.
Άλλες Οικιστικές Οικοδομές	Προσδιορισμένες διαδρομές διαφυγής, δωμάτια κατάκλισης, χώροι συνάθροισης, κουζίνες και άλλα κατοικήσιμα δωμάτια με εμβαδόν μεγαλύτερο από 30 τ.μ.
Γραφεία	Προσδιορισμένες διαδρομές διαφυγής
Καταστήματα	Προσδιορισμένες και απροσδιόριστες διαδρομές διαφυγής*
Εμπορικό Κέντρο	Προσδιορισμένες και απροσδιόριστες διαδρομές διαφυγής μέσα στα ίδια τα καταστήματα και κοινόχρηστους χώρους του κέντρου.
Χώροι Συνάθροισης Κοινού	Προσδιορισμένες και απροσδιόριστες διαδρομές διαφυγής**
Βιομηχανίες	Προσδιορισμένες διαδρομές διαφυγής
Αποθήκες	Προσδιορισμένες διαδρομές διαφυγής
Άλλες μη-Οικιστικές Οικοδομές	Προσδιορισμένες διαδρομές διαφυγής, κοινόχρηστοί χώροι και άλλα κατοικήσιμα δωμάτια με εμβαδόν μεγαλύτερο από 30 τ.μ.
Άλλη χρήση εκτός από κατοικίες	Δωμάτιο γεννήτριας, ηλεκτροστάσια, λεβητοστάσια, μηχανοστάσια, αποθήκες εύφλεκτων και καύσιμων υλικών και δωμάτια με εφεδρικές μπαταρίες Εξωτερικές διαδρομές διαφυγής*** όπου χρειάζεται

\* εκτός από ισόγεια καταστήματα όπου ο χώρος πωλήσεων είναι μικρότερος από 100τ.μ. και η μέγιστη απόσταση μέχρι την έξοδο διαφυγής είναι 15μ.

\*\* εκτός από κοινόχρηστους χώρους ανοικτούς στην μια πλευρά όπου παρέχεται φυσικός φωτισμός των διαδρομών διαφυγής (στάδια, αμφιθέατρα) και χρησιμοποιούνται κατά την διάρκεια της ημέρας μόνο; και εκτός από αποχωρητήρια με εμβαδόν μικρότερο από 8 τ.μ.

\*\*\*εκτός όπου υπάρχει φυσικός εξωτερικός φωτισμός ή παρέχεται από δημόσια ή ανεξάρτητη πηγή ενέργειας

Πίνακας 33: Παροχή φωτισμού διαφυγής σε κατάσταση έκτακτης ανάγκης

9.162 Τοποθέτηση Φωτιστικών Έκτακτης Ανάγκης και Επίπεδα Φωτισμού: Η ασφαλής μετακίνηση των ατόμων κατά μήκος των διαδρομών διαφυγής, προς και μέσα από τις εξόδους, εξαρτάται από τον φωτισμό αυτών των διαδρομών και την ικανότητα των χρηστών να δουν τους κινδύνους. Επαρκής τεχνικός φωτισμός πρέπει να παρέχεται σε όλες τις εσωτερικές και εξωτερικές διαδρομές διαφυγής, εξαιρουμένης της περίπτωσης όπου υπάρχει επαρκής φωτισμός και η οικοδομή χρησιμοποιείται μόνο κατά την διάρκεια της ημέρας (βλέπε Διάγραμμα 61).

Φωτιστικά έκτακτης ανάγκης τοποθετούνται στους ακόλουθους χώρους:

α) Διαδρομές Διαφυγής

Συγκεκριμένες Θέσεις Φωτιστικών Έκτακτης Ανάγκης που πρέπει να παρέχονται:




Σε όλες εξόδους διαφυγής



Σημάνσεων Ασφαλείας και Οδεύσεων διαφυγής



Εξωτερικά των τελικών εξόδων διαφυγής




Δίπλα από σκάλες ώστε να φωτίζονται όλες οι βαθμίδες



Αλλαγή κατεύθυνση διαφυγής ή διακίνησης



Δίπλα από κουτιά πρώτων βοηθειών



Δίπλα από επίπεδα τα οποία έχουν υψομετρική διαφορά



Σε κάθε διασταύρωση διαδρομών διαφυγής ή διακίνησης



Σε σημεία πυροσβεστικού εξοπλισμού και σημείων κλήσης συναγερμού πυρκαγιάς.

Σημείωση: Δίπλα σημαίνει μια οριζόντια απόσταση μικρότερη ή ίση με 2 μέτρων.

Διάγραμμα 61: Θέσεις φωτιστικών έκτακτης ανάγκης

β) Σε ανοικτούς χώρους – Χώροι με εμβαδόν πέραν των 60 τετραγωνικών μέτρων, ανοικτοί χώροι όπου περνά διαμέσου τους μια διαδρομή διαφυγής και επικίνδυνοι χώροι (π.χ. χημικό εργαστήριο κλπ).

γ) Χώροι ιδιαίτερου κινδύνου πυρκαγιάς ή χώροι όπου διεξάγονται επικίνδυνες εργασίες (βλέπε Κεφάλαιο 2 για ορισμό. Χώροι μετασχηματιστών, ηλεκτροστάσια και συσκευών ηλεκτρικής σύνδεσης, μεγάλες εμπορικές κουζίνες, δωμάτια που γίνεται χρήση γυμνής φλόγας, λεβητοστάσια, αποθηκευτικοί χώροι καυσίμων και άλλων εξαιρετικά εύφλεκτων ουσιών, χώροι χρήσης κινητήρων εσωτερικής καύσης και χώροι με μεγάλη πιθανότητα να παρουσιάσουν εύφλεκτες αναθυμιάσεις στην ατμόσφαιρα.)

- δ) Επιπρόσθετα από τις πιο θέσεις θα πρέπει να τοποθετούνται φωτιστικά έκτακτης ανάγκης σε:
- i. Βαγόνια ανελκυστήρων·
  - ii. Αποχωρητήρια ή άλλοι παρόμοιοι χώροι όπου το εμβαδόν τους υπερβαίνει τα 8 τετραγωνικά μέτρα·
  - iii. Κινούμενες σκάλες (escalators)·
  - iv. Δωμάτια με πίνακες ελέγχου, ηλεκτροστάσια, μηχανοστάσια, δωμάτια γεννητριών·
  - v. Διαδρομές διακίνησης ή διαφυγής σε καλυμμένους χώρους στάθμευσης

9.163 Επίπεδα φωτισμού: Όσο αφορά το επίπεδο φωτισμού απαιτούνται τα ακόλουθα σύμφωνα με το Ευρωπαϊκό πρότυπο CYS EN 1838:

α) Διαδρομές Διαφυγής - 1 lux κατά μήκος της κεντρική γραμμής των διαδρομών διαφυγής συμπεριλαμβανομένων και αυτών με εμπόδια όπως τα τρόλεϊ σε ξενοδοχεία. Το πρότυπο CYS EN 50172 συστήνει όπως χρησιμοποιούνται περισσότερα φωτιστικά σώματα χαμηλής ισχύος παρά λιγότερα σώματα υψηλής ισχύος·

β) Ανοικτοί χώροι – 0.5 lux σε χώρους με εμβαδόν πέραν των 60 τετραγωνικών μέτρων, σε ανοικτούς χώρους όπου περνά διαμέσου τους μια διαδρομή διαφυγής και επικίνδυνων χώρων (π.χ. χημικό εργαστήριο κ.λπ.)·

γ) Χώροι ιδιαίτερου κινδύνου πυρκαγιάς (βλέπε Κεφάλαιο 2 για ορισμό) ή χώροι όπου διεξάγονται επικίνδυνες εργασίες – Όχι λιγότερο από 10% του κανονικού φωτισμού του συγκεκριμένου χώρου, ή 15 lux, όποια από τις δύο τιμές είναι η μεγαλύτερη. Το επίπεδο φωτισμού θα πρέπει να παρέχεται εντός των 0.5 δευτερολέπτων και να συνεχίσει να φωτίζει το χώρο όπου εξακολουθεί να υφίσταται ο κίνδυνος.

9.164 Σε περίπτωση βλάβης του κανονικού συστήματος φωτισμού, απαιτείται όπως υπάρχει φωτισμός έκτακτης ανάγκης. Απαιτείται φωτισμός έκτακτης ανάγκης για να διασφαλιστεί ότι η παροχή φωτισμού γίνεται άμεσα, αυτόματα και για κατάλληλη χρονική διάρκεια όταν ο κανονικός φωτισμός αστοχήσει. Ο φωτισμός έκτακτης ανάγκης απαιτείται όταν υπάρξει ολοκληρωτική ή τοπική διακοπή της παροχής ρεύματος για τον κανονικό φωτισμό της οικοδομής.

9.165 Σε χώρους όπου ο χρόνος ανταπόκρισης των 15 δευτερολέπτων, των φωτιστικών έκτακτης ανάγκης, μπορεί να χαρακτηριστεί επικίνδυνος (για παράδειγμα κλιμακοστάσια), τότε πρέπει να παρέχεται φωτισμός από εφεδρική μπαταρία δίνοντας ένα τυπικό χρόνο ανταπόκρισης μέσα σε 0.5 δευτερολέπτο και με ελάχιστη χρονική διάρκεια τριών ωρών.

9.166 Παρόλο που τα περισσότερα υποστατικά μπορεί να εκκενωθούν σε λιγότερο από 10 λεπτά τα φωτιστικά έκτακτης ανάγκης παρέχουν φωτισμό για τρεις ώρες. Αυτό παρέχει ένα επιπλέον επίπεδο ασφάλειας, καθώς και παροχή φωτισμού για άλλες περιπτώσεις εκτός πυρκαγιάς.

9.167 Το πρότυπο CYS EN 1838 παρέχει οδηγίες για το σχεδιασμό και τις επιδόσεις του φωτισμού έκτακτης ανάγκης.

## Σημάνσεις

9.168 Απαιτούνται σε όλες τις οικοδομές (εκτός από ανεξάρτητες κατοικίες) σημάνσεις οι οποίες δείχνουν τις διαδρομές διαφυγής, συμπεριλαμβανομένων των θυρών και εξόδων οι οποίες παρέχουν πρόσβαση στα μέσα διαφυγής. Οι σημάνσεις πρέπει να φωτίζονται από φυσικό φως, τεχνητό φωτισμό ή μέσα από φωτισμό έκτακτης ανάγκης, όπως κριθεί κατάλληλο, ώστε να είναι εμφανής και ευδιάκριτες από τους χρήστες μιας οικοδομής.

9.169 Σημάνσεις πρέπει επίσης να παρέχονται για να υποδεικνύουν την θέση του εξοπλισμού πυρόσβεσης και των σημείων κλήσης του αυτόματου συστήματος προειδοποίησης, όπου αυτά παρέχονται.

9.170 Σημάνσεις παρέχονται επίσης στις πυράντοχες θύρες και στην αναγνώριση επικίνδυνων συνθηκών (π.χ. κίνδυνος ηλεκτροπληξίας, εύφλεκτα υγρά ή αέρια κλπ).

9.171 Για τον σχεδιασμό των Σημάνσεων χρησιμοποιούνται διεθνή ή ευρωπαϊκά Πρότυπα.

## Σύστημα Απαγωγής Καπνού

9.172 Ένα σύστημα απαγωγής καπνού μπορεί να πάρει διάφορες μορφές, ενώ μπορεί να εγκατασταθεί για να εξυπηρετήσει διάφορους σκοπούς. Αυτοί παρουσιάζονται στον Πίνακα 34.

Περιγραφή		Επεξήγηση
α	Σύστημα καθαρισμού του καπνού	1. Φυσικό 2. Μηχανικό 3. Υβριδικό
β	Σύστημα ελέγχου του καπνού για λόγους εκκένωσης	1. Σύστημα απαγωγής καπνού και θερμοκρασίας 2. Σύστημα διάλυσης του καπνού 3. Σύστημα διαφορικής πίεσης (Differential pressure)
γ	Σύστημα ελέγχου του καπνού για λόγους κατάσβεσης	1. Σύστημα απαγωγής καπνού και θερμοκρασίας 2. Σύστημα διάλυσης του καπνού 3. Σύστημα διαφορικής πίεσης (Differential pressure) 4. Σύστημα με προωθητικούς ανεμιστήρες (Impulse fans)
δ	Σύστημα ελέγχου της θερμοκρασίας	1. Σύστημα απαγωγής καπνού και θερμοκρασίας 2. Σύστημα διάλυσης του καπνού

Πίνακας 34: Συστήματα Απαγωγής Καπνού

9.173 Σύστημα καθαρισμού του καπνού: Ένα σύστημα καθαρισμού του καπνού πυρκαγιάς πρέπει να προνοείται για όλες τις οικοδομές, έτσι ώστε να υπάρχει κάποιο σύστημα που να καθαρίζει τον καπνό κατά την διάρκεια αλλά και μετά από μια πυρκαγιά. Τυπικά αυτό το σύστημα μπορεί να αποτελείται από ανοιγόμενα παράθυρα και εξωτερικές πόρτες, αλλά θα μπορούσαν να χρησιμοποιηθούν και μηχανικά συστήματα απαγωγής του καπνού. Κάτω από αυτές τις περιστάσεις δε χρειάζεται τα μηχανικά συστήματα και τα εξαρτήματα να έχουν πυραντοχή για να εκτελέσουν αυτή τη λειτουργία, παρ' όλο που μέρη του συστήματος μπορεί να χρειάζονται πυροπροστασία για άλλους λόγους όπως τη διατήρηση της πυροδιαμερισματοποίησης. Εφεδρικές πηγές ενέργειας και εξαρτήματα δεν είναι απαραίτητα για το σύστημα καθαρισμού του καπνού πυρκαγιάς.

9.174 Σε ένα κτίριο πολλαπλής χρήσης, κάθε ξεχωριστός τύπος χρήσης θα πρέπει να μπορεί να καθαρίσει τον καπνό χωρίς να επηρεάζει άλλους τύπους χρήσης (π.χ. διαφορετικές ιδιοκτησίες).

9.175 Σύστημα ελέγχου του καπνού για λόγους εκκένωσης: Συστήματα ελέγχου του καπνού μπορούν να χρησιμοποιηθούν για να προστατεύουν τις διαδρομές διαφυγής από τον καπνό για λόγους εκκένωσης, ειδικότερα όταν ο χρόνος εκκένωσης αυξηθεί σε μια οικοδομή. Αυτά τα συστήματα αφορούν την ασφάλεια της ανθρώπινης ζωής και πρέπει να σχεδιάζονται και κατασκευάζονται με ικανοποιητική προστασία και πλεονασμό για να εξασφαλίζουν ικανοποιητική λειτουργία σε επείγουσες περιπτώσεις.

9.176 Σύστημα ελέγχου του καπνού για λόγους κατάσβεσης: Οι πρόνοιες για το σύστημα ελέγχου του καπνού για λόγους κατάσβεσης είναι πιο ελαστικές σε σχέση με το σύστημα ελέγχου του καπνού για λόγους εκκένωσης. Ο λόγος είναι ότι οι πυροσβέστες φέρουν προστατευτικό εξοπλισμό και κινούνται με μάνικες. Στις περισσότερες περιπτώσεις οι πυροσβέστες έχουν την ευκαιρία να αξιολογήσουν τον κίνδυνο που αφορά την είσοδό τους σε ένα κτίριο ή μέρος του κτιρίου, έτσι εάν ένα σύστημα εξαερισμού του καπνού δεν δουλεύει τότε μπορούν να αποφασίσουν να αποσυρθούν ή να επέμβουν από μια πιο ασφαλή είσοδο. Αυτό δεν ισχύει για τους παρευρισκόμενους που προσπαθούν να διαφύγουν σε περίπτωση πυρκαγιάς στην οικοδομή.

9.177 Η εγκατάσταση ενός συστήματος κατάσβεσης τύπου καταιονισμού νερού μπορεί να επηρεάσει την πολυπλοκότητα του συστήματος ελέγχου του καπνού. Εάν εγκατασταθεί ένα ειδικά σχεδιασμένο αυτόματο σύστημα καταιονισμού νερού, υπάρχει μικρότερη ανάγκη για το σχεδιασμό ενός συστήματος ελέγχου του καπνού με επιπρόσθετα χαρακτηριστικά. Αντιθέτως εάν δεν υπάρχει εγκατεστημένο αυτόματο σύστημα καταιονισμού νερού το σύστημα ελέγχου του καπνού πρέπει να εγκατασταθεί με προστατευμένα μέρη, επιπρόσθετο εξοπλισμό και εφεδρικές πηγές ενέργειας.

9.178 Σύστημα ελέγχου της θερμοκρασίας: Τα συστήματα ελέγχου του καπνού μπορούν να χρησιμοποιηθούν για να μειώσουν τη θερμοκρασία του στρώματος καπνού ώστε να προστατευθεί το πλαίσιο που περικλείει τον καπνό. Η πιο συχνή εφαρμογή αυτής της τεχνικής είναι η προστασία των μη πυράντοχων γυαλιών (laminated toughened glass, το οποίο είναι ανθεκτικό σε θερμοκρασίες άνω των 200 °C) που τοποθετούνται σε οικοδομή με αίθριο.

9.179 Τύποι Συστημάτων Απαγωγής Καπνού: Όταν η πυρκαγιά δεν περιορίζεται από άλλα ενεργητικά ή παθητικά συστήματα πυροπροστασίας (καταιονητήρες, πυροδιαμερισματοποίηση κλπ), ο σχεδιασμός μιας οικοδομής μπορεί να απαιτεί επιπρόσθετο εξαερισμό για τον έλεγχο του καπνού και της θερμότητας που

προκαλούνται από τη πυρκαγιά. Ανάλογα με την εφαρμογή, αυτό μπορεί να βοηθήσει τις διαδρομές και εξόδους διαφυγής, να βοηθήσει τις ενέργειες καταπολέμησης της πυρκαγιάς, την προστασία του δομικού πλαισίου ή ένα συνδυασμό των πιο πάνω.

9.180 Ο σχεδιασμός ενός συστήματος εξαερισμού καπνού και θερμότητας χρειάζεται να λάβει υπόψη τόσο την απαγωγή του καπνού όσο και την παροχή αέρα αντικατάστασης.

9.181 Η απαγωγή καπνού και η παροχή αέρα μπορούν να διοχετευτούν από φυσικά ή μηχανικά μέσα, ή από ένα συνδυασμό και των δύο.

9.182 Ο έλεγχος του καπνού μπορεί να χρησιμοποιηθεί για να κρατήσει τον καπνό μακριά από προκαθορισμένες πυροπροστατευόμενες περιοχές (π.χ. κλιμακοστάσια και διαδρόμους), να διαλύσει και καθαρίσει τον καπνό από ένα χώρο (π.χ. χώρους στάθμευσης ή αποθηκευτικούς χώρους), ή για να διαχειριστεί τον καπνό μέσα σε ένα χώρο (π.χ. ένα αίθριο) έτσι ώστε η διαφυγή και η καταπολέμηση της πυρκαγιάς να αντιμετωπιστούν με ασφάλεια.

Η προστασία συγκεκριμένων χώρων όπως τα κλιμακοστάσια και οι διάδρομοι διαφυγής μπορεί να επιτευχθεί διατηρώντας αυτούς τους χώρους σε σχετικά ψηλότερη πίεση από τις περιοχές που γεινιάζουν άμεσα (μη πυροπροστατευμένες). Συστήματα συμπίεσης μπορεί επίσης να είναι απαραίτητα για να επιτευχθεί συγκεκριμένος βαθμός ροής αέρα μέσω ανοιχτών θυρών (π.χ. μέσα σε πυροπροστατευμένα κλιμακοστάσια), ώστε να διατηρηθεί η πυροπροστασία ενώ προσπαθεί ο κόσμος να διαφύγει. Συστήματα για την απότομη πτώση της πίεσης εφαρμόζονται χρησιμοποιώντας βασικά την ίδια αρχή όπου ο χώρος διατηρείται σε σχετικά χαμηλότερη πίεση από τον πυροπροστατευμένο χώρο που γεινιάζει άμεσα. Λεπτομερείς οδηγίες για το σχεδιασμό συστημάτων με διαφορεική πίεση δίνονται στο: CYS EN 12101-6.

9.183 Σε μεγάλους χώρους κυκλοφορίας όπως ένα αίθριο, εμπορικό κέντρο ή αποθήκη, ο έλεγχος του καπνού παρέχεται από ένα σύστημα απαγωγής καπνού και θερμότητας. Ο ζεστός καπνός μαζεύεται και εξαερίζεται στο επίπεδο της οροφής με βάσιμες συνθήκες να διατηρούνται κάτω από το επίπεδο του καπνού όπου οι έξοδοι διαφυγής και η πρόσβαση για καταπολέμηση της φωτιάς μπορούν να πραγματοποιηθούν. Η παροχή επιπρόσθετου αέρα είναι σημαντική και πρέπει να συμπεριλαμβάνεται στο σχεδιασμό μαζί με το ανάλογο μέγεθος του συστήματος εξαερισμού του καπνού. Φυσικοί ή μηχανικοί ανεμιστήρες εξαερισμού μπορούν να χρησιμοποιηθούν, με το τελευταίο να απαιτείται για παράδειγμα, αν επιπτώσεις από εξωτερικό καπνό είναι πιθανόν να εμποδίζουν τη δίοδο του καπνού. Η συγκράτηση του καπνού από φυσικά εμπόδια μπορεί να απαιτεί για παράδειγμα τη χρήση κουρτινών καπνού για τη δημιουργία δεξαμενών καπνού.

#### Ανελκυστήρες

9.184 Όσον αφορά τα θέματα πυροπροστασίας υπάρχουν δύο είδη ανελκυστήρων:

- Ανελκυστήρας εκκένωσης – Ανελκυστήρας που μπορεί να χρησιμοποιηθεί για την εκκένωση ατόμων με περιορισμένη κινητικότητα κατά τη διάρκεια μιας πυρκαγιάς.
- Ανελκυστήρας πυρόσβεσης – Ανελκυστήρας σχεδιασμένος να παρέχει επιπρόσθετη πυροπροστασία, με συστήματα ελέγχου που επιτρέπουν τη χρήση του από την Πυροσβεστική Υπηρεσία κατά τη διάρκεια της πυρόσβεσης.

9.185 Οι ανελκυστήρες εκκένωσης θα μπορούσαν να χρησιμοποιηθούν νοουμένου ότι τα ακόλουθα μέτρα εξασφαλίζονται:

- Δεν είναι δυνατό να εγκλωβιστούν άτομα μέσα στον ανελκυστήρα σε περίπτωση αστοχίας της ηλεκτρικής παροχής λόγω πυρκαγιάς.
- Δεν είναι δυνατό ο ανελκυστήρας να εκκενώσει άτομα στον όροφο ή περιοχή που υπάρχει πυρκαγιά και καπνός.
- Οι ανελκυστήρες μπορούν να εκκενώσουν τους χρήστες της οικοδομής σε λογικά χρονικά πλαίσια.

9.186 Πληροφορίες για τους ανελκυστήρες εκκένωσης παρουσιάζονται στο πρότυπο CYS EN 81-76.

9.187 Σε οικοδομές με ύψος κατοικήσιμου υπέργειου ορόφου πέραν των 21μ. και υπόγειου ορόφου πέραν των 10μ. από το σημείο πρόσβασης της πυροσβεστικής υπηρεσίας θα πρέπει να τοποθετούνται ανελκυστήρες πυρόσβεσης. Οι ανελκυστήρες αυτοί θα πρέπει:

- Να έχουν προστατευόμενη ηλεκτρική παροχή και το ηλεκτρικό κύκλωμα του ανελκυστήρα να είναι ανεξάρτητο από αυτό της οικοδομής.
- Να διαθέτη ελεγχόμενο σύστημα διακόπτη (χρήσης των χειριστηρίων ανελκυστήρα εντός και εκτός του θαλάμου από την πυροσβεστική υπηρεσία).
- Προστασία του ανελκυστήρα από το νερό πυρόσβεσης.

9.188 Ο θάλαμος του ανελκυστήρα πυρόσβεσης πρέπει να έχει ελάχιστες εσωτερικές διαστάσεις 1100x1400mm και να μεταφέρει ελάχιστο φορτίο 630 κιλά. Το ελάχιστο καθαρό πλάτος ανοίγματος των θυρών του ανελκυστήρα να είναι 800mm.

9.189

Ηλεκτρική Παροχή Έκτακτης Ανάγκης

9.190 Οι ηλεκτρικές παροχές έκτακτης ανάγκης μπορεί να χωριστούν στα παρακάτω είδη:

- Γεννήτρια·
- Εναλλακτικές μέθοδοι (π.χ. αντλίες πετρελαίου, κινητή παροχή από δευτερεύοντα μετασχηματιστή)·
- Κεντρική παροχή από μπαταρίες·
- Τοπική παροχή από μπαταρίες

9.191 Τα συστήματα πυροπροστασίας τα οποία χρειάζονται ηλεκτρική παροχή για να λειτουργήσουν θα πρέπει να σχεδιάζονται ώστε να προστατεύεται η ηλεκτρική τους παροχή από την επίδραση της πυρκαγιάς και τις ενέργειες πυρόσβεσης με συστήματα χρήσης νερού.

9.192 Τα περισσότερα συστήματα πυροπροστασίας όπως φωτισμός έκτακτης ανάγκης και σύστημα πυρανίχνευσης και προειδοποίησης μπορεί να εξυπηρετηθούν με εφεδρικές μπαταρίες ενώ συστήματα ανελκυστήρων εκκένωσης ή πυρόσβεσης και συστήματα απαγωγής καπνού μπορεί να χρειαστούν εφεδρική γεννήτρια ή εναλλακτική παροχή ηλεκτρικής ενέργειας.

Κατασκευή, Προμήθεια και Εγκατάσταση

9.193 Η επιλογή των συστημάτων πυροπροστασίας από τους μελετητές, και κατασκευαστές συμπεριλαμβάνει ένα αριθμό κριτηρίων αξιολόγησης:

- Το κόστος λειτουργίας του συστήματος και το πόσο συχνά το σύστημα ή εξαρτήματα του συστήματος χρειάζονται αντικατάσταση·
- Κόστος και απαιτήσεις συντήρησης του συστήματος ώστε να εξασφαλίζεται ο ανάλογος δείκτης πυραντίστασης και πυροπροστασίας·
- Πρόσβαση σε περιοδικές επιθεωρήσεις και αντικαταστάσεις κατά την διάρκεια της κύκλου ζωής του συστήματος·
- Συνθήκες που επηρεάζουν την λειτουργία του συστήματος όπως υγρασία, τήξη-πήξη, μετακινήσεις και αντίξοες περιβαλλοντικές συνθήκες·
- Επίδοση και απόδοση με την πάροδο του χρόνου.

9.194 Όλα τα μέρη που εμπλέκονται στον σχεδιασμό μιας οικοδομής μαζί με το προσωπικό (κλειδί στην προμηθευτική αλυσίδα των συστημάτων πυροπροστασίας) πρέπει να είναι κατάλληλα πληροφορημένοι για την φιλοσοφία της Πυροπροστασίας έτσι ώστε να εξασφαλίζονται οι προδιαγραφές και η καταλληλότητα των συστημάτων πυροπροστασίας. Ο συντονισμός των σχεδιαστών και των προμηθευτών από κοινού με την εποπτεία των κατασκευαστικών εργασιών όσο αφορά τα συστήματα πυροπροστασίας, είναι πολύ σημαντική.

Μελετητής - Επιβλέπωντας

9.195 Ο μελετητής του έργου έχει την ευθύνη να ελέγξει ότι τα πιστοποιητικά που προσκομίζονται σε αυτόν (π.χ. πιστοποιητικά προϊόντων, υλικών, εξοπλισμού και συστημάτων πυροπροστασίας που προσκομίζονται από τον προμηθευτή και πιστοποιητικό κατάλληλης και ορθής εγκατάστασης που προσκομίζεται από τον εργολάβο ή εξειδικευμένο συνεργείο εγκαταστατών συστημάτων πυροπροστασίας) είναι σύμφωνα με τις προδιαγραφές και ότι θα εξασφαλιστεί ο απαιτούμενος δείκτης πυραντίστασης.

9.196 Η Αρμόδια Αρχή θα μπορούσε να ζητήσει από τον μελετητή του έργου όπως καταθέσει βεβαίωση επισυνάπτοντας τα ανάλογα πιστοποιητικά (π.χ. πιστοποιητικά υλικών και εγκατάστασης).

## 10. Ειδικές Διατάξεις

### Εισαγωγή

10.1 Επιπρόσθετα μέτρα πυροπροστασίας που θα πρέπει να λαμβάνονται υπόψη κατά το σχεδιαστικό και κατασκευαστικό στάδιο των Χώρων Στάθμευσης, Εμπορικών Κέντρων, Νοσοκομείων, Οικοδομών Ιατρικής Περιθαλψης και Οικοδομών με αίθριο.

### Χώροι Στάθμευσης

10.2 Οικοδομές ή μέρη οικοδομών τα οποία χρησιμοποιούνται σαν χώροι στάθμευσης αυτοκινήτων και άλλων ελαφριών οχημάτων έχουν ένα καλά προσδιορισμένο πυροθερμικό φορτίο το οποίο δεν είναι πολύ ψηλό. Υπάρχει επίσης η ένδειξη ότι η διάδοση της πυρκαγιάς από όχημα σε όχημα είναι περιορισμένη. Επιπρόσθετα, όπου υπάρχει κατάλληλος εξαερισμός του χώρου στάθμευσης τότε η πιθανότητα διάδοσης της πυρκαγιάς από ένα όροφο στον άλλο είναι μικρή.

10.3 Ο εξαερισμός αποτελεί τον πιο σημαντικό παράγοντα σε ότι αφορά την πυροπροστασία του συγκεκριμένου τύπου οικοδομής. Γίνονται λιγότερες παραχωρήσεις στα παθητικά και ενεργητικά μέτρα πυροπροστασίας σε ένα χώρο στάθμευσης ο οποίος δεν έχει κατάλληλο φυσικό εξαερισμό (π.χ. ανοικτή πλευρά προς το περιβάλλον) όπου η θερμότητα και ο καπνός δεν μπορούν να διαλυθούν εύκολα. Οι οδηγίες που παρουσιάζονται πιο κάτω λαμβάνουν υπόψη τις τρεις μεθόδους εξαερισμού:

- Ανοικτή πλευρά (ψηλά επίπεδα φυσικού εξαερισμού)·
- Φυσικός εξαερισμός·
- Μηχανικός εξαερισμός

### Όλοι οι χώροι στάθμευσης αυτοκινήτων

10.4 Η πρόσβαση από τον χώρο στάθμευσης των αυτοκινήτων προς το κτίριο πρέπει να γίνεται μέσα από ένα πυροπροστατευόμενο προθάλαμο. Επιπλέον, η κάθετη πρόσβαση από τον χώρο στάθμευσης αυτοκινήτων προς το κτίριο πρέπει να γίνεται μέσα από ένα κλιμακοστάσιο ή κλιμακοστάσια, τα οποία εξυπηρετούνται διαμέσου πυροπροστατευμένου προθαλάμου, και παρέχουν πρόσβαση σε όλους τους ορόφους των χώρων στάθμευσης.

### Χώροι στάθμευσης ανοικτοί από την μια πλευρά

10.5 Αν η οικοδομή, ή το ξεχωριστό τμήμα που συμπεριλαμβάνει τον χώρο στάθμευσης αυτοκινήτων, συμφωνεί με τις παρακάτω διατάξεις, μπορεί να θεωρηθεί σαν χώρος στάθμευσης με ανοικτή την μια πλευρά. Οι διατάξεις είναι:

α) Δεν πρέπει να υπάρχουν υπόγειοι όροφοι (π.χ. υπόγειο σε αυτή την περίπτωση ορίζεται όταν αυτό ξεπερνά τα 1.2 μ από το φυσικό έδαφος)·

β) Ο κάθε όροφος πρέπει να έχει φυσικό εξαερισμό από μόνιμα ανοίγματα στους τοίχους των δύο απέναντι πλευρών του κτιρίου, τα οποία θα πρέπει να έχουν συνολικό καθαρό εμβαδόν, τουλάχιστον ίσο με το 2.5% της επιφάνειας του δαπέδου του ορόφου [όπου ένα φέρον δομικό στοιχείο στηρίζει, ή μεταφέρει, ή δίνει σταθερότητα σε ένα άλλο, η πυραντίσταση του φέροντος δομικού στοιχείου δεν πρέπει να είναι μικρότερη από την ελάχιστη πυραντίσταση του άλλου στοιχείου (ακόμα και αν το άλλο στοιχείο είναι ή δεν είναι φέρον)]·

γ) Αν η οικοδομή χρησιμοποιείται επίσης για οποιοδήποτε άλλο σκοπό, τότε το τμήμα που σχηματίζει το χώρο στάθμευσης αυτοκινήτων πρέπει να αποτελεί ξεχωριστό πυροδιαμέρισμα. Ο δείκτης πυραντίστασης οποιουδήποτε φέροντος δομικού στοιχείου το οποίο στηρίζει ή μεταφέρει ή δίνει σταθερότητα σε ένα άλλο στοιχείο του άλλου τμήματος της οικοδομής, δεν πρέπει να είναι μικρότερος από τον ελάχιστο δείκτη πυραντίστασης του στοιχείου που στηρίζει·

δ) Όλα τα υλικά που χρησιμοποιούνται για την κατασκευή της οικοδομής, των πυροδιαμερισμάτων ή των ξεχωριστών τμημάτων πρέπει να έχουν ακαυστότητα και βραδυκαυστότητα (βλέπε Κεφάλαιο 9), εκτός από:

- (i) Τελειώματα επιφανειών που εφαρμόζονται στο δάπεδο του χώρου στάθμευσης,



Χώροι στάθμευσης αυτοκινήτων που δεν έχουν ανοίγματα από την μια πλευρά

10.6 Όπου οι χώροι στάθμευσης δεν έχουν ανοίγματα για φυσικό εξαερισμό όπως παρουσιάζονται στην παράγραφο 10.5 πιο πάνω, δεν μπορεί να θεωρηθούν σαν χώροι στάθμευσης με ανοίγματα στην μια πλευρά. Τέτοιοι χώροι στάθμευσης εξακολουθούν να χρειάζονται κάποιοι είδους εξαερισμού. Αυτός ο εξαερισμός μπορεί να επιτευχθεί με φυσικά ή μηχανικά μέσα, όπως αυτά παρουσιάζονται στις επόμενες παραγράφους. Οι διατάξεις της παραγράφου 10.6 εφαρμόζονται σε όλους τους χώρους στάθμευσης, ανεξάρτητα με το είδος εξαερισμού που παρέχεται.

#### *Φυσικός εξαερισμός*

Όπου οι χώροι στάθμευσης δεν έχουν ανοίγματα στην μια πλευρά, τότε ο κάθε όροφος πρέπει να έχει φυσικό εξαερισμό από μόνιμα ανοίγματα στους τοίχους των δύο απέναντι πλευρών του κτιρίου, τα οποία θα πρέπει να έχουν συνολικό καθαρό εμβαδόν, τουλάχιστον ίσο με το 2.5% της επιφάνειας του δαπέδου του ορόφου. Ο αριθμός και η διάθεση των εξόδων καπνού πρέπει να είναι τέτοιοι ώστε να αυξάνουν την αποτελεσματικότητα του εξαερισμού.

Ανοίγματα εξαγωγής του καπνού στο επίπεδο οροφής μπορεί να χρησιμοποιηθούν σαν μια εναλλακτική λύση σε σχέση με τα μόνιμα ανοίγματα στους τοίχους. Πρέπει να έχουν συνολικό καθαρό εμβαδόν ανοιγμάτων, τουλάχιστον ίσο με το 2.5% της επιφάνειας του δαπέδου του ορόφου και τα οποία να είναι διαρρυθμισμένα με τέτοιο τρόπο ώστε να εξασφαλίζεται ρεύμα αέρος.

Σε περίπτωση υπολογισμού εμβαδού ανοίγματος φυσικού εξαερισμού από την ράμπα που οδηγεί στο υπόγειο, το εμβαδόν εξαερισμού υπολογίζεται σαν το πλάτος της ράμπας επί 1 μέτρο ύψος (όχι το συνολικό ύψος της ράμπας).

#### *Μηχανικός Εξαερισμός*

Στους υπόγειους χώρους / ορόφους στάθμευσης και στους περικλειστούς χώρους στάθμευσης, όπου πρακτικά είναι αδύνατη η δημιουργία ή η ύπαρξη φυσικών ανοιγμάτων εξαερισμού στους τοίχους τους, τότε η εξασφάλιση ισοδύναμης επάρκειας εξαερισμού μπορεί να επιτευχθεί με μηχανικό τρόπο. Σε τέτοιου είδους περιπτώσεις το μηχανικό σύστημα εξαερισμού πρέπει να παρέχεται ως ακολούθως:

- α) Το σύστημα πρέπει να είναι ανεξάρτητο από οποιοδήποτε άλλο σύστημα εξαερισμού ή κλιματισμού (π.χ. διαφορετικό από ένα σύστημα που παρέχει φυσικό εξαερισμό στον χώρο στάθμευσης) και είναι σχεδιασμένο ώστε να λειτουργεί και να εξασφαλίζει 10 εναλλαγές του αέρα την ώρα σε συνθήκες πυρκαγιάς·
- β) Το σύστημα πρέπει να είναι σχεδιασμένο ώστε να λειτουργεί σε δύο μέρη, και το κάθε μέρος να είναι ικανό να αφαιρεί 50% των απαιτήσεων (π.χ. όγκου αέρα) που παρουσιάζονται στο σημείο (α) παραπάνω. Επίσης το σύστημα πρέπει να είναι σχεδιασμένο ώστε το κάθε μέρος του να λειτουργεί αυτόνομα ή διαδοχικά με το άλλο μέρος·
- γ) Το κάθε μέρος του συστήματος πρέπει να έχει ανεξάρτητη πηγή ηλεκτρικής ενέργειας (παροχή ρεύματος) που θα λειτουργεί σε περίπτωση αστοχίας της κεντρικής παροχής ηλεκτρικής ενέργειας·
- δ) Τα σημεία εξαγωγής πρέπει να ρυθμίζονται έτσι ώστε το 50% των εξόδων να βρίσκονται σε ψηλότερο σημείο από το υπόλοιπο 50% των ανοιγμάτων που θα πρέπει να βρίσκονται σε χαμηλότερο επίπεδο·
- ε) Οι ανεμιστήρες πρέπει να προδιαγράφονται ώστε να μπορούν να λειτουργούν στους 300 °C για τουλάχιστον 60 λεπτά, και το σύστημα αεραγωγών μαζί με τις συνδέσεις και τα στηρίγματα τους πρέπει να είναι κατασκευασμένα από υλικά τα οποία να έχουν σημείο τήξης μεγαλύτερο από 800 °C.

10.7 Το πρότυπο EN 12101-3:2002 δίνει περισσότερες πληροφορίες αναφορικά με τον εξοπλισμό που χρειάζεται για την εξαγωγή του καπνού ο οποίος έχει ψηλές θερμοκρασίες.

10.8 Μια εναλλακτική μέθοδος παροχής εξαερισμού του καπνού από περικλειστούς χώρους στάθμευσης δίνεται στην έκθεση BRE Report 368: 'Μεθοδολογίες Σχεδίασης Συστημάτων Απαγωγής Καπνού και Ψηλών Θερμοκρασιών'.

Καταιονητήρες σε χώρους στάθμευσης

10.9 Όταν χρησιμοποιείται ένα μηχανικό σύστημα απαγωγής του καπνού, τότε θα πρέπει να χρησιμοποιείται και σύστημα κατάσβεσης τύπου καταιονισμού νερού ώστε να κρατούνται σε χαμηλά επίπεδα οι θερμοκρασίες αστοχίας του μηχανικού συστήματος απαγωγής του καπνού. Εκτός και εάν το μηχανικό σύστημα απαγωγής του

καπνού σχεδιαστεί ανάλογα για να απαγάγει και ψηλές θερμοκρασίες σύμφωνα με τα πρότυπα και τις εκθέσεις που αναφέρονται στην παράγραφο 10.7 και 10.8 τότε μπορεί να αποφευχθεί το σύστημα κατάσβεσης τύπου καταιονισμού νερού.

#### Εμπορικά Κέντρα

10.10 Ενώ οι πρόνοιες παθητικών και ενεργητικών μέτρων πυροπροστασίας που παρουσιάζονται στο συγκεκριμένο έγγραφο μπορεί να είναι ικανοποιητικές για τα καταστήματα τα οποία αποτελούν αυτόνομες οικοδομές, οι ίδιες πρόνοιες μπορεί να παρουσιάζουν ελλείψεις για καταστήματα τα οποία αποτελούν μέρος ενός εμπορικού κέντρου. Ένα εμπορικό κέντρο μπορεί να εξυπηρετεί και να παρέχει πρόσβαση σε ένα αριθμό καταστημάτων και κοινόχρηστων χώρων. Ειδικότερα, οι διατάξεις για τον δείκτη πυραντίστασης (π.χ. φερόντων δομικών στοιχείων και πυροδιαμερισμάτων), διαχωριστικών τοίχων, εμβαδόν πυροδιαμερισμάτων, επιφάνειες και αποστάσεις από τα σύνορα μπορεί να προκαλέσουν προβλήματα.

10.11 Για να διασφαλιστεί ένα ικανοποιητικό επίπεδο πυροπροστασίας στα συγκροτήματα καταστημάτων, η σχεδίαση μπορεί να απαιτεί προσεγγίσεις με εναλλακτικές μεθόδους πυροπροστασίας και χρήση λύσεων Σχεδιαστικής Απόδοσης (Μηχανική Πυροπροστασίας - Πυρομηχανική).

10.12 Τα μέτρα πυροπροστασίας, τα οποία έχουν σχέση με το Κεφάλαιο 4-‘Στατική Ευστάθεια για συγκεκριμένη χρονική περίοδο σε περίπτωση πυρκαγιάς’, Κεφάλαιο 5- ‘Εξάπλωση της πυρκαγιάς και του καπνού στο εσωτερικό της οικοδομής’ και Κεφάλαιο 9-‘Επιλογή και Εφαρμογή δομικών προϊόντων, υλικών, εξοπλισμού και συστημάτων πυροπροστασίας’ μεταξύ άλλων συμπεριλαμβάνουν:

α) Πυροπροστασία με κατασβεστικό σύστημα τύπου καταιονισμού νερού όλων των καταστημάτων, αποθηκευτικών και βοηθητικών χώρων (π.χ. χώροι υπηρεσίας του κέντρου), και οποιουδήποτε τμήματος ή χώρου μέσα στο εμπορικό κέντρο όπου μπορεί να γίνει προσθήκη μεγάλου πυροθερμικού φορτίου·

β) Κατασκευή που γενικά περιέχει υλικά περιορισμένης καυστότητας (βραδυκαυστότητας) και αναφλεξιμότητας. Εκτός από κάποια διακοσμητικά στοιχεία και κάποιες περιορισμένες ποσότητες υλικών σε επιγραφές καταστημάτων τα οποία μπορεί να έχουν κατώτερα χαρακτηριστικά αντοχής στην εξάπλωση της πυρκαγιάς σε σχέση με τις επιφάνειες και τις επενδύσεις των τοίχων μέσα στις διαδρομές διαφυγής (βλέπε επίσης Κεφάλαιο 9-‘Επιλογή και Εφαρμογή δομικών προϊόντων, υλικών, εξοπλισμού και συστημάτων πυροπροστασίας’)·

γ) Πρόνοιες πυροδιαμερισμάτων συμπεριλαμβανομένων και των ακόλουθων:

- Τοίχοι και δάπεδα μεταξύ διαφορετικών καταστημάτων οι οποίοι πρέπει να είναι κατασκευασμένοι σαν τοίχοι και όροφοι πυροδιαμερίσματος με συγκεκριμένο δείκτη πυραντίστασης·
- Ο όροφος σε κάθε κατάσταση ο οποίος ξεπερνά το μέγιστο εμβαδόν πυροδιαμερίσματος όπως αυτό δίνεται στον Πίνακα 9 του Κεφαλαίου 5- ‘Εξάπλωση της πυρκαγιάς και του καπνού στο εσωτερικό της οικοδομής’, πρέπει να διαιρείται σε μικρότερα πυροδιαμερίσματα τα οποία θα έχουν τον ανάλογο δείκτη πυραντίστασης·
- Όροφοι καταστημάτων οι οποίοι οδηγούν στους κοινόχρηστους χώρους του εμπορικού κέντρου σε περισσότερα από ένα επίπεδα θα πρέπει ο κάθε όροφος να αποτελεί ξεχωριστό πυροδιαμέρισμα·
- Ανεξάρτητα πυροδιαμερίσματα θα πρέπει να αποτελούν τα μεγάλα καταστήματα (βλέπε εμβαδά πυροδιαμερισμάτων στον Πίνακα 9 Κεφάλαιο 5) και μεταξύ αντικριστών μεγάλων καταστημάτων (το καθένα πάνω από 1500 m<sup>2</sup>) και των κοινόχρηστων χώρων του εμπορικού κέντρου. Η πυροδιαμερισματοποίηση μπορεί να εξασφαλιστεί με την παροχή πυράντοχων διαφραγμάτων (fire shutter). Μικρότερα καταστήματα μπορεί να μην χρειάζονται πυροδιαμερισματοποίηση από τους κοινόχρηστους χώρους του εμπορικού κέντρου·

δ) Οι δείκτες πυραντίστασης των φερόντων δομικών στοιχείων πρέπει να είναι σύμφωνοι με τον τύπο χρήσης, τον ρυθμό ανάπτυξης μια πυρκαγιάς και το συνολικό μέγεθος της οικοδομής (βλέπε Κεφάλαιο 4- ‘Στατική Ευστάθεια για συγκεκριμένη χρονική περίοδο σε περίπτωση πυρκαγιάς’)·

ε) Παροχή μηχανικών συστημάτων απαγωγής καπνού και ψηλών θερμοκρασιών για προστασία των οδεύσεων διαφυγής·

στ) Παροχή αυτόματου συστήματος πυρανίχνευσης και προειδοποίησης με φωνητική επικοινωνία (Voice Alarm System or Public Address System). Το σύστημα πυρανίχνευσης και προειδοποίησης πρέπει να είναι κοινό για όλους τους χώρους του εμπορικού κέντρου.

10.13 Οι παραπάνω πρόνοιες δεν είναι διεξοδικές. Αντίστοιχοι ξένοι κώδικες πρακτικής ή πρότυπα είναι το BS 5588: Μέρος 10: 1991 Κώδικας Πρακτικής για Εμπορικά Κέντρα.

10.14 Οδηγίες πάνω στα μέτρα και μέσα απαγωγής του καπνού και ψηλών θερμοκρασιών σε εμπορικά κέντρα περιέχονται στην έκθεση του Building Research Establishment Report (BR 186)

10.15 - 'Σχεδιαστικές αρχές στην απαγωγή καπνού σε εμπορικά κέντρα'.

#### Νοσοκομεία και Οικοδομές Ιατρικής Περίθαλψης<sup>9</sup>

10.16 Στην περίπτωση των Νοσοκομείων και των Οικοδομών Ιατρικής Περίθαλψης, ο πρωταρχικός στόχος ενός μελετητή είναι η σωστή σχεδίαση των πυροδιαμερισμάτων ώστε να αποφευχθεί η εξάπλωση της πυρκαγιάς και του καπνού από το ένα πυροδιαμέρισμα στο άλλο, είτε εσωτερικά ή εξωτερικά της οικοδομής. Ο σχεδιασμός αυτός θα πρέπει να λαμβάνει υπόψη τον τύπο χρήσης της οικοδομής (π.χ. φυσική, πνευματική κατάσταση, κινητικότητα των ατόμων κλπ) και την ανάγκη προστασίας των ατόμων αυτών οι οποίοι μπορεί να εκκενωθούν αρχικά σε παρακείμενο πυροδιαμέρισμα (π.χ. Τμηματική Οριζόντια Εκκένωση).

10.17 Χώροι μέσα σε νοσοκομεία οι οποίοι είναι σχεδιασμένοι για να φιλοξενήσουν ασθενείς ή οικοδομές όμοιας χρήσης, αρχικά δεν είναι εφικτό να έχουν συνολική και ταυτόχρονη εκκένωση σε περίπτωση πυρκαγιάς. Το προσωπικό που προσλαμβάνεται για την φροντίδα και την περίθαλψη των ατόμων που βρίσκονται στο νοσοκομείο είναι συνήθως διαθέσιμο και εκπαιδευμένο για να βοηθήσει αυτά τα άτομα να διαφύγουν από τον άμεσο κίνδυνο πυρκαγιάς, αν και το ποσοστό του προσωπικού ως προς τα άτομα με αναπηρία και φυσική ανικανότητα μπορεί να διαφέρει σημαντικά.

Για αυτό το λόγο είναι σωστό να υιοθετείται η αρχή της Τμηματικής Οριζόντιας Εκκένωσης των ασθενών. Στην αυτή την περίπτωση οι ασθενείς εκκενώνονται, με την βοήθεια του προσωπικού, από την περιοχή στην οποία υπάρχει ανάφλεξη και ανάπτυξη της πυρκαγιάς σε ένα παρακείμενο πυροδιαμέρισμα, στον ίδιο όροφο, το οποίο παρέχει επαρκή προστασία από την πυρκαγιά και τον καπνό μέχρι που να τεθεί υπό έλεγχο. Τα κάθε ένα από αυτά τα πυροδιαμερίσματα πρέπει να διαθέτουν τουλάχιστο μια πυροπροστατευόμενη κάθετη διαδρομή διαφυγής (π.χ. κλιμακοστάσιο, ανελκυστήρας εκκένωσης κλπ).

Η Τμηματική Οριζόντια Εκκένωση θα πρέπει να σχεδιάζεται με τρόπο ώστε να εξασφαλίζεται ότι σε περίπτωση περαιτέρω εκκένωσης των ασθενών αυτή να καταλήγει τελικά σε μια πυροπροστατευόμενη κάθετη διαδρομή διαφυγής (π.χ. κλιμακοστάσιο, ανελκυστήρας εκκένωσης κλπ). Οι ασθενείς που δεν μπορούν να εκκενωθούν άμεσα από ένα πυροδιαμέρισμα ή όροφο, θα πρέπει στο τέλος να εκκενώνονται, σε περίπτωση έσχατης ανάγκης και όταν η πυρκαγιά δεν μπορεί να τεθεί υπό έλεγχο μέσω ενός πυροπροστατευόμενου κλιμακοστασίου ή ανελκυστήρα εκκένωσης.

10.18 Η πιθανότητα εξάπλωσης της πυρκαγιάς διαμέσου απροστάτευτων περιοχών οι οποίες συνορεύουν με την κάθε πλευρά του τοίχου του πυροδιαμερίσματος ή του πυροπροστατευόμενου κλιμακοστασίου θα πρέπει να ληφθεί υπόψη, ειδικά στις περιπτώσεις εξωτερικού τοίχου και των κτιριακών γωνιών που σχηματίζονται και μπορεί να φέρουν σε κοντινή απόσταση τις απροστάτευτες περιοχές με τα πυροδιαμερίσματα.

10.19 Σε περιπτώσεις εσωτερικής αυλής, φωταγωγού η κτιριακών γωνιών όπου οι απέναντι περιοχές αποτελούν ξεχωριστά πυροδιαμερίσματα θα πρέπει να δίνεται μεγάλη σημασία στην ελάχιστη απόσταση διαχωρισμού που πρέπει να εξασφαλίζεται ώστε να αποφεύγεται η εξάπλωση της πυρκαγιάς από το ένα πυροδιαμέρισμα στο άλλο.

10.20 Τα νοσοκομεία επίσης διαθέτουν ένα αριθμό δωματίων υψηλού κινδύνου πυρκαγιάς και περιοχών που πρέπει να οριστούν σαν 'Χώροι ιδιαίτερου κινδύνου πυρκαγιάς' (βλέπε Κεφάλαιο 1 - Εισαγωγή/Ορισμοί). Αυτά συμπεριλαμβάνουν δωμάτια φυσιοθεραπείας, δωμάτια θεραπείας, δωμάτια πλυντηρίων, μεγάλες κουζίνες και εργαστήρια ή χημεία. Τέτοιες περιοχές πρέπει να αποτελούν ξεχωριστά πυροδιαμερίσματα με τον ανάλογο δείκτη πυραντίστασης.

10.21 Η σχεδίαση τέτοιων οικοδομών μπορεί να απαιτεί προσεγγίσεις με εναλλακτικές μεθόδους πυροπροστασίας και χρήση λύσεων Σχεδιαστικής Απόδοσης (Μηχανική Πυροπροστασίας - Πυρομηχανική).

#### Οικοδομές με Αίθριο

10.22 Μεγάλες σύγχρονες οικοδομές συμπεριλαμβάνουν και τμήματα με αίθριο. Το αίθριο μπορεί να αποτελεί ένα μεγάλο αμέριστο χώρο μέσα στην οικοδομή (βλέπε Κεφάλαιο 1 - Εισαγωγή/Ορισμοί). Οι διαδρομές διαφυγής των ορόφων σε μια οικοδομή μπορεί να οδηγούν και να ανοίγουν μέσα στο αίθριο ή οι όροφοι να είναι

<sup>9</sup>Νοσοκομείο, γηριατρείο, γηροκομείο και ορφανοτροφείο, σχολεία ή άλλα όμοια ιδρύματα που χρησιμοποιούνται σαν οικιστικά καταλύματα ή για περίθαλψη, φροντίδα ανθρώπων που υποφέρουν από αρρώστιες ή πνευματική ή φυσική ανικανότητα ή αναπηρία, όπου άνθρωποι με τέτοια προβλήματα ζουν στις εγκαταστάσεις αυτές.

διαχωρισμένοι με πυράντοχη κατασκευή και το αίθριο να αποτελεί ξεχωριστό πυροδιαμέρισμα. Η πυροδιαμερισματοποίηση σε μια οικοδομή με αίθριο αποτελεί πρόκληση για τους σχεδιαστές και η πιθανότητα εξάπλωσης της πυρκαγιάς στους ορόφους αποτελεί το μεγαλύτερο σχεδιαστικό πρόβλημα. Για αυτό το λόγο δημιουργείται η ανάγκη για ανάληψη ειδικών μέτρων πυροπροστασίας.

10.23 Σε οικοδομές όπου οι διαδρομές διαφυγής είναι διαμέσου του αίθριου τότε η εξάπλωση και συσσώρευση του καπνού μέσα στο αίθριο επιφέρει αρνητικές επιπτώσεις και αντίκτυπο στις πρόνοιες που πρέπει να παρθούν και αφορούν τα μέσα διαφυγής (βλέπε Κεφάλαιο 7 - Εκκένωση έκτακτης ανάγκης σε περίπτωση πυρκαγιάς).

10.24 Όπως ένα εμπορικό κέντρο, η σχεδίαση μιας οικοδομής με αίθριο μπορεί να απαιτεί προσεγγίσεις με εναλλακτικές μεθόδους πυροπροστασίας και χρήση λύσεων Σχεδιαστικής Απόδοσης (Μηχανική Πυροπροστασίας - Πυρομηχανική). Τα μέτρα τα οποία απαιτούνται εξαρτώνται από τις συγκεκριμένες συνθήκες της οικοδομής. Τα μέτρα παθητικής και ενεργητικής πυροπροστασίας που πρέπει να ληφθούν υπόψη είναι πιθανόν να συμπεριλαμβάνουν:

- Σύστημα πυρόσβεσης τύπου καταιονισμού νερού (sprinkler) για ολόκληρη την οικοδομή ή τμήματα και ορόφους της οικοδομής·
- Σύστημα απαγωγής / ελέγχου του καπνού και θερμοκρασίας μέσα στο αίθριο·
- Κατασκευαστικές πρόνοιες και πρόνοιες ενεργητικών συστημάτων πυροπροστασίας που θα βοηθήσουν στις προσπάθειες κατάσβεσης μέσα στην οικοδομή,

10.25 Οι παραπάνω πρόνοιες δεν είναι διεξοδικές. Αντίστοιχοι ξένοι κώδικες πρακτικής ή πρότυπα είναι το BS9999: 2008 Κώδικας Πρακτικής Πυρομηχανικής.

10.26 Επιπρόσθετες οδηγίες πάνω στα μέτρα και μέσα απαγωγής του καπνού και ψηλών θερμοκρασιών σε οικοδομές με αίθριο περιέχονται στην έκθεση του Building Research Establishment Report (BR 258)- 'Σχεδιαστικές αρχές στην απαγωγή καπνού σε οικοδομές με αίθριο'.

Άτομα με Αναπηρία και Ατόμα με μειωμένη κινητικότητα

10.27 Σε οικοδομές ή τμήματα οικοδομών που παρέχεται πρόσβαση στα άτομα με αναπηρία ή με μειωμένη κινητικότητα, θα πρέπει επίσης να παρέχονται και κατάλληλα μέσα διαφυγής για αυτά τα άτομα.

10.28 Οι σχεδιαστικές αρχές των μέσων διαφυγής σε μια οικοδομή θα πρέπει να βασίζονται στην προϋπόθεση ότι σε περίπτωση που ξεσπάσει μια πυρκαγιά θα είναι αναγκαίο να εκκενωθεί όλη η οικοδομή ή μέρος της οικοδομής.

10.29 Όπου μια οικοδομή σχεδιάζεται στην βάση της τμηματικής εκκένωσης αυτό μπορεί να αποτελεί πλεονέκτημα στην συνολική διαχείριση της εκκένωσης των ατόμων με αναπηρία ή με μειωμένη κινητικότητα. Αν τα άτομα αυτά μπορούν να κινηθούν αυτόνομα οριζόντια μέσα στην ίδια την οικοδομή, αυτό μπορεί να περιορίσει την ανάγκη για επιπλέον προσωπικό για να βοηθήσει τους χρήστες αναπηρικών τροχοκαθισμάτων και άλλων ατόμων με μειωμένη κινητικότητα στο να κινηθούν προς τα κάτω.

10.30 Στην τμηματική εκκένωση, τα άτομα με αναπηρία ή με μειωμένη κινητικότητα μπορεί να κινηθούν εκτός της οικοδομής ή του πυροδιαμερίσματος κατά το πρώτο στάδιο της εκκένωσης με την βοήθεια ανελκυστήρα εκκένωσης.

10.31 Στην διαιρετική εκκένωση, μπορεί να κινηθούν οριζοντίως σε ένα άλλο πυροδιαμέρισμα είτε να εκκενωθούν από ανελκυστήρα, δεδομένου ότι ο ανελκυστήρας έχει μια εφεδρική παροχή ρεύματος, ή να αναμένουν για βοήθεια από την διαχείριση της οικοδομής με το επόμενο τμήμα κίνησης σε ένα μέρος τελικής ασφάλειας.

10.32 Σε οποιαδήποτε οικοδομή μπορεί να βρίσκονται άτομα τα οποία κινούνται με δυσκολία ή έχουν περιορισμένη όραση και ακοή. Η εκκένωση τέτοιων ατόμων απαιτεί ειδική μελέτη. Επιπλέον, μπορεί να είναι αναγκαίο ώστε να μελετηθεί οποιοσδήποτε ειδικές διατάξεις στην παροχή του συστημάτων πυρανίχνευσης και προειδοποίησης πυρκαγιάς.

10.33 Οι οδηγίες στην παροχή μέσων διαφυγής ατόμων με αναπηρία ή μειωμένη κινητικότητα περιέχεται στο BS9999: 2008: Οι αρχές που σκιαγραφούνται στο πρότυπο βασίζονται στην παροχή περιοχών καταφυγίου και διαχείρισης εκκένωσης.

Περιοχές Καταφυγίου

10.34 Οι περιοχές καταφυγίου αποτελούν περιοχές μέσα σε μια οικοδομή, που διαχωρίζεται από πυράντοχη κατασκευή και διαθέτει μια ασφαλισμένη διαδρομή διαφυγής σε ασφαλές χώρο, όπου τα άτομα αυτά μπορεί να περιμένουν βοήθεια για την τελική εκκένωση τους. Τα καταφύγια αποτελούν ασφαλισμένους χώρους αναμονής

για βραχυπρόθεσμες περιόδους. Δεν αποτελούν περιοχές όπου τα άτομα με αναπηρίες μπορεί να περιμένουν την διάσωση τους από την Πυροσβεστική Υπηρεσία, ή μέχρι την κατάσβεση της πυρκαγιάς.

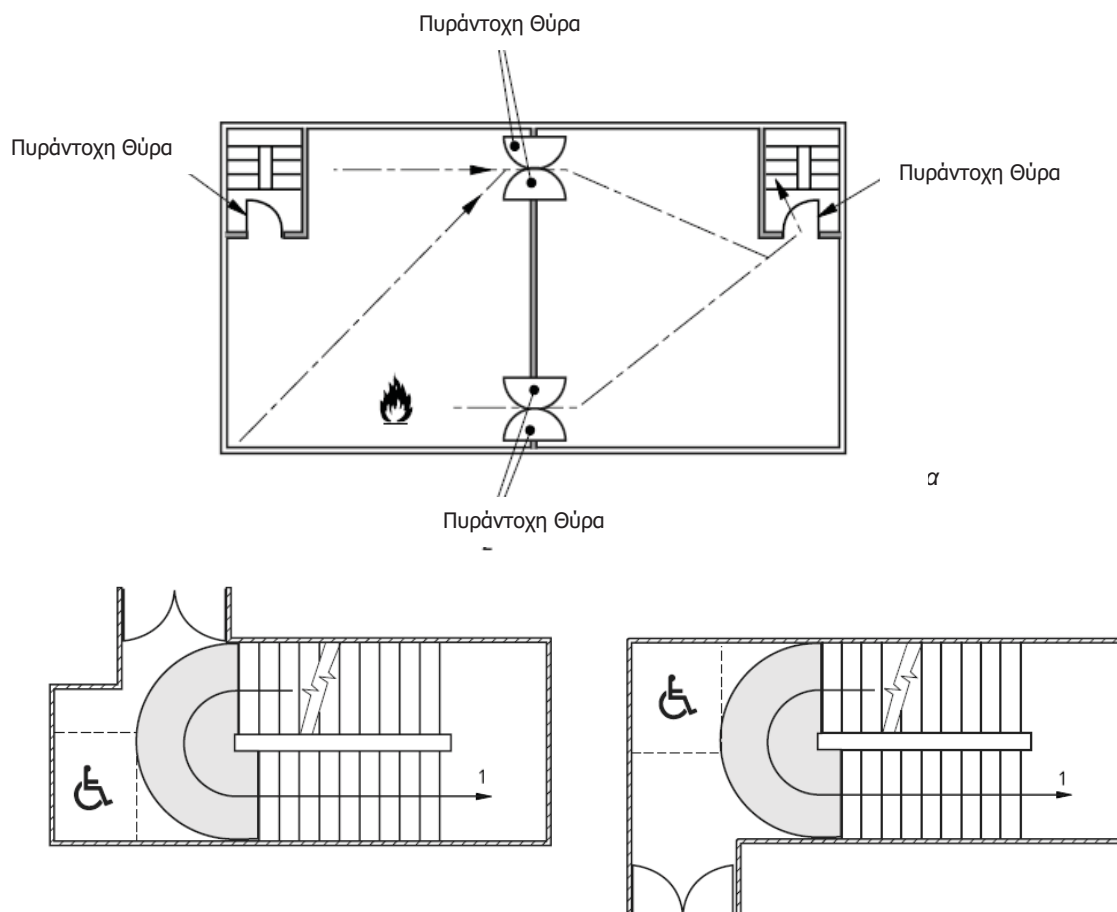
10.35 Οι περιοχές καταφυγίων μπορεί να βρίσκονται εντός του περιβλήματος ενός κλιμακοστασίου διαφυγής, μέσα σε ένα προστατευόμενο προθάλαμο ή διάδρομο που οδηγεί σε ένα κλιμακοστάσιο διαφυγής ή σε ένα τμήμα πυροδιαμερίσματος ενός ορόφου που περιέχει ένα κλιμακοστάσιο διαφυγής.

10.36 Ο αριθμός των χώρων καταφυγίου δεν χρειάζεται κατ'ανάγκη να ισούται με το άθροισμα του αριθμού των χρηστών αναπηρικών καροτσιών που μπορεί να βρίσκονται στην οικοδομή.

10.37 Τα ακόλουθα αποτελούν παραδείγματα ικανοποιητικών καταφυγίων:

- Ένα περίβλημα όπως πυροδιαμέρισμα (Διάγραμμα 62), προστατευόμενο προθάλαμο, προστατευόμενος διάδρομος, ή προστατευόμενο κλιμακοστάσιο (Διάγραμμα 63) ·
- Μια περιοχή εκτεθειμένη στον αέρα όπως μια επίπεδη στέγη, μπαλκόνι, ένα βήμα ή ένα όμοιο χώρο ο οποίος είναι ικανοποιητικά προστατευμένος (ή κινούμενος) από οποιοδήποτε κίνδυνο πυρός και παρέχεται με τα δικά του μέσα διαφυγής.

10.38 Το κάθε καταφύγιο πρέπει να παρέχει μια περιοχή στην οποία να έχει πρόσβαση ένα αναπηρικό καροτσάκι για τουλάχιστον 850x1450mm μέσα στην οποία ένας χρήστης αναπηρικού πρέπει να αναμένει βοήθεια. Όταν το καταφύγιο αποτελεί ένα προστατευόμενο διάδρομο, ο χώρος για αναπηρικά δεν πρέπει να περιορίζει το πλάτος της διέλευσης διαφυγής. Όταν ο χώρος για αναπηρικά καροτσάκια βρίσκεται σε ένα προστατευόμενο κλιμακοστάσιο, η πρόσβαση στον χώρο για αναπηρικά καροτσάκια δεν πρέπει να εμποδίζεται η ροή των ατόμων που διαφεύγουν.



Διάγραμμα 63: Χώροι για Αναπηρικά Καροτσάκια σε προστατευμένες κλιμακοστάσια

#### Ανελκυστήρας Εκκένωσης

10.39 Γενικά δεν είναι ορθό να χρησιμοποιούνται οι ανελκυστήρες σε περίπτωση που υπάρχει πυρκαγιά στην οικοδομή επειδή υπάρχει πάντα ο κίνδυνος ο ανελκυστήρας να ακινητοποιηθεί σαν αποτέλεσμα πυρκαγιάς, αλλά και των ατόμων που έχουν παγιδευτεί μέσα σε αυτό. Εντούτοις, σε κάποιες συνθήκες ένας ανελκυστήρας μπορεί να χρειαστεί σαν μέρος ενός σχεδίου διαχείρισης για εκκένωση χώρου από άτομα με αναπηρία. Σε τέτοιες

περιπτώσεις η εγκατάσταση του ανελκυστήρα πρέπει να εγκαθίσταται και να προστατεύεται κατάλληλα, και χρειάζεται να περιέχεται ένας αριθμός χαρακτηριστικών ασφαλείας τα οποία διασφαλίζουν ότι ο ανελκυστήρας μπορεί να παραμείνει σε χρήση για σκοπούς εκκένωσης κατά την διάρκεια της πυρκαγιάς.

10.40 Όπου παρέχεται ένας ανελκυστήρας πυρόσβεσης, αυτός μπορεί να χρησιμοποιηθεί σαν τμήμα ενός σχεδίου διαχείρισης για εκκένωση κτιρίου από άτομα με αναπηρία. Οποιοδήποτε τέτοιο σχέδιο πρέπει να συμπεριλάβει πρέπει να συμπεριλάβει ένα σχέδιο έκτακτης ανάγκης μέχρι την άφιξη της Ομάδας Άμεσης Δράσης.

## 11. ΜΕΘΟΔΟΙ ΜΕΤΡΗΣΕΩΣ

11.1 Οι παρακάτω μέθοδοι μετρήσεως αφορούν κατά κύριο λόγο το κεφάλαιο 7- Εκκένωση Έκτακτης Ανάγκης σε Περίπτωση Πυρκαγιάς. Άλλες μέθοδοι μετρήσεως οι οποίες εφαρμόζονται πιο ευρεία μέσα σε αυτό τον κώδικα δίνονται στο κεφάλαιο 2-Ορισμοί.

(α) Υπολογισμός θεωρητικού πληθυσμού σε:

- i. Δωμάτιο ή όροφο – αποτελεί το μέγιστο αριθμό ατόμων που είναι σχεδιασμένο να φιλοξενήσει (όπου αυτό είναι γνωστό) ή τον αριθμό που υπολογίζεται (χρησιμοποιώντας τον συντελεστή υπολογισμού θεωρητικού πληθυσμού που δίνεται στον Πίνακα 48 στο Κεφάλαιο 12).

$$\frac{\text{Εμβαδόν Δωματίου ή Ορόφου (m}^2\text{)}}{\text{Συντελεστής Δαπέδου}}$$

Σημείωση: 'εμβαδόν' εξαιρούνται κλιμακοστάσια, ανελκυστήρες και αποχωρητήρια

- ii. Οικοδομή ή τμήμα οικοδομής-είναι το άθροισμα του αριθμού των χρηστών στους ορόφους ή τμήμα της οικοδομής·

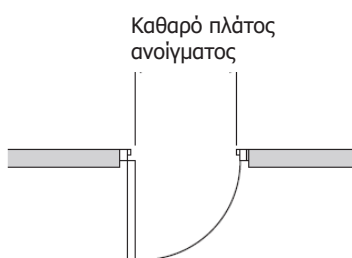
(β) Απόσταση Διαφυγής- μέσω της πιο σύντομης διαδρομής στην οποία εάν:

- i. Υπάρχουν σταθερά καθίσματα ή άλλα σταθερά εμπόδια, είναι η απόσταση κατά μήκος της γραμμής κέντρου των θέσεων στήριξης και των διαδρομών·
- ii. Περιλαμβάνει κλιμακοστάσιο, είναι η απόσταση κατά μήκος της κλίσης της κλίμακας στο κέντρο διαδρομής·

(γ) Πλάτος-το πλάτος του:

- i. *Ανοιγμα θύρας*: Είναι το καθαρό πλάτος όταν η θύρα ή οι θύρες είναι ανοικτές. Εξαρτήματα της θύρας (π.χ. χερούλια κλπ) τα οποία δεν επεμβαίνουν πέραν των 100mm σε αυτό το πλάτος μπορεί να αγνοηθούν (βλέπε Διάγραμμα 64)·

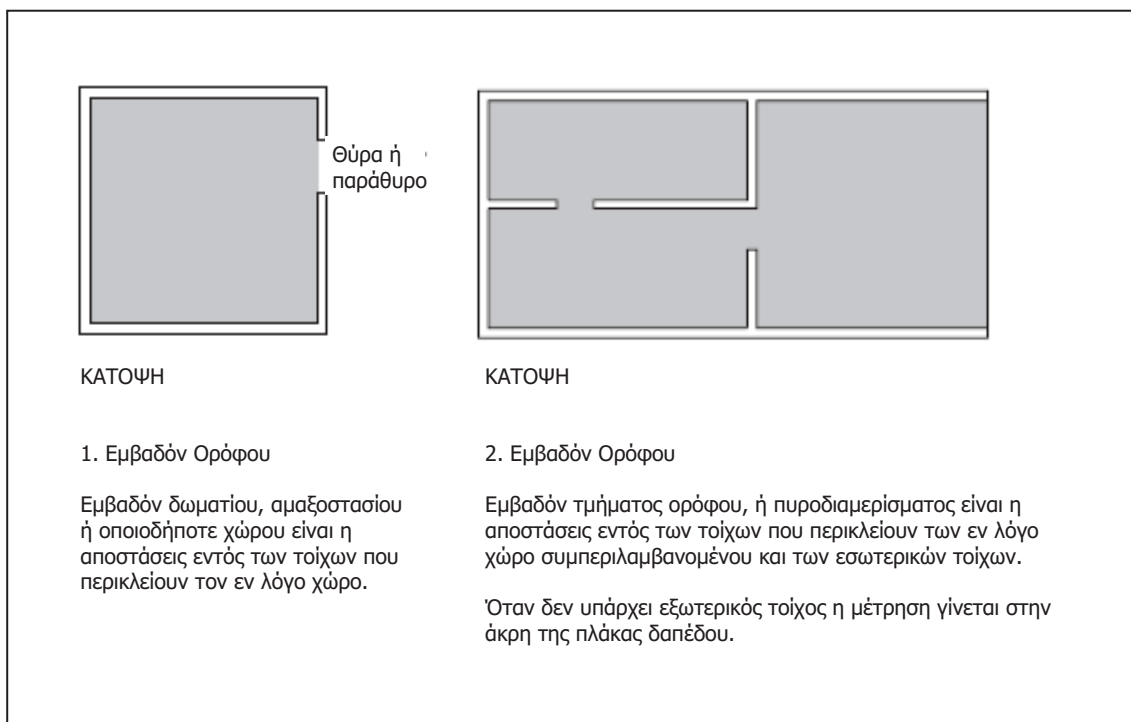
Σημείωση: θεωρείται ότι η θύρα ή οι θύρες είναι ελεύθερες να ανοίγουν σε μια γωνία τουλάχιστον 90°.



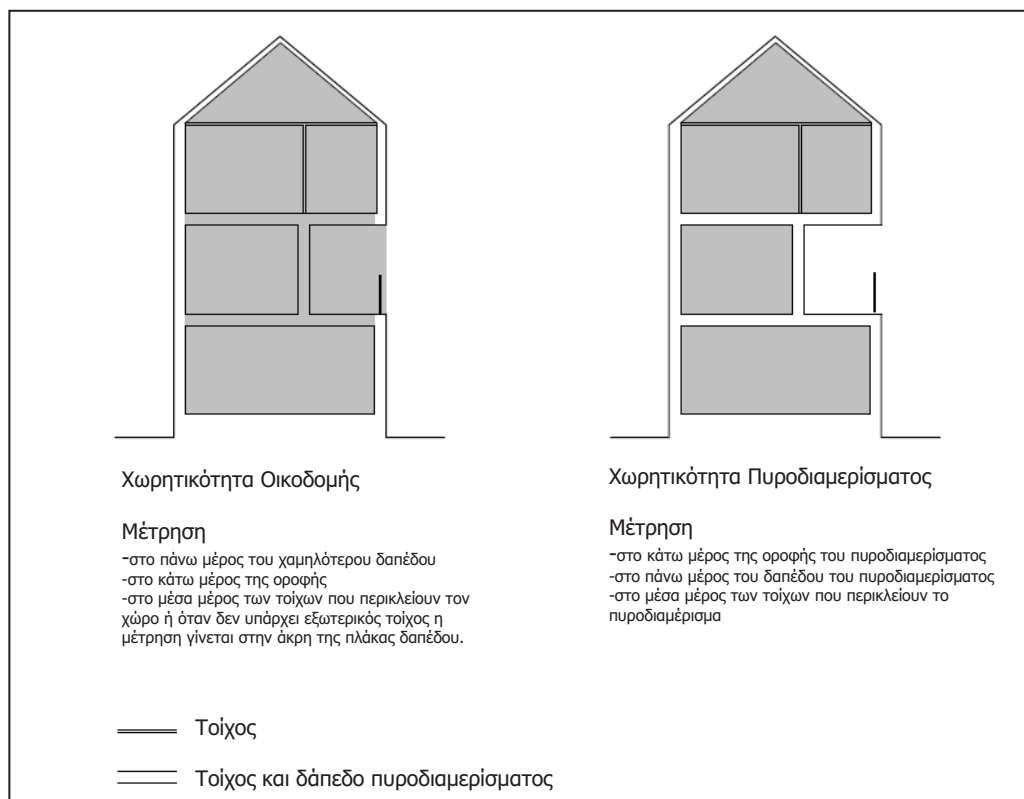
Διάγραμμα 64: Μέτρηση καθαρού πλάτους ανοίγματος θύρας.

- ii. *Διαδρομή διαφυγής*: Είναι το καθαρό πλάτος:
  - α. Μεταξύ τοίχων σε ύψος 1500mm πάνω από το δάπεδο (χειρολισθήρες που τοποθετούνται σε τοίχους τα οποία δεν επεμβαίνουν τα 50 mm σε αυτό το πλάτος μπορεί να αγνοηθούν)·
  - β. Μεταξύ άλλων στοιχείων όπου το ελάχιστο πλάτος διαδρομής είναι αυτό μεταξύ των σταθερών εμποδίων·
- iii. *Κλιμακοστάσιο*: αποτελεί το καθαρό πλάτος μεταξύ των τοίχων ή χειρολισθήρων, (χειρολισθήρες που δεν επεμβαίνουν τα 50mm μπορεί να αγνοηθούν).

Τα παρακάτω διαγράμματα δείχνουν πως πρέπει να γίνονται οι διάφορες μετρήσεις των ορολογιών που αναφέρονται στον συγκεκριμένο κώδικα πρακτικής.



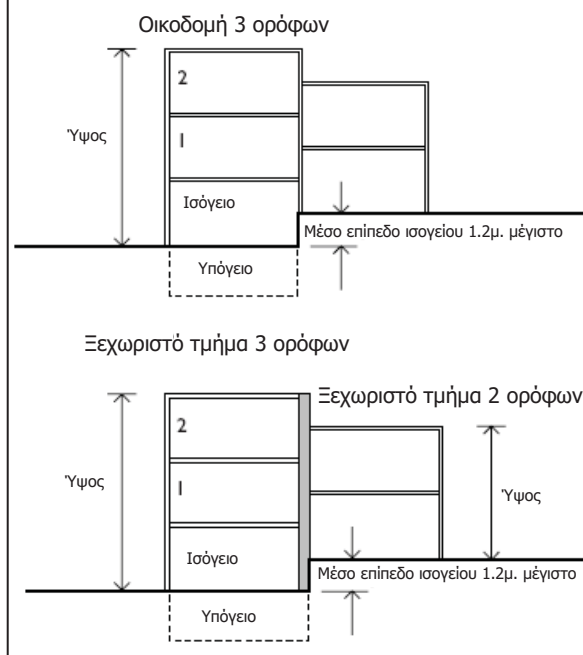
Διάγραμμα 65: Μέτρηση Εμβαδού



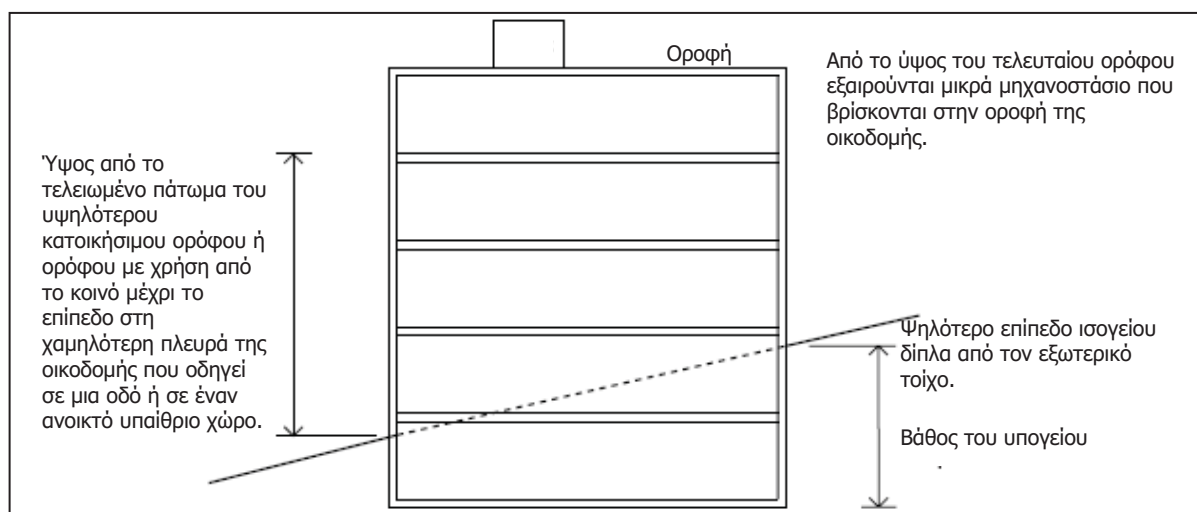
Διάγραμμα 66: Χωρητικότητα



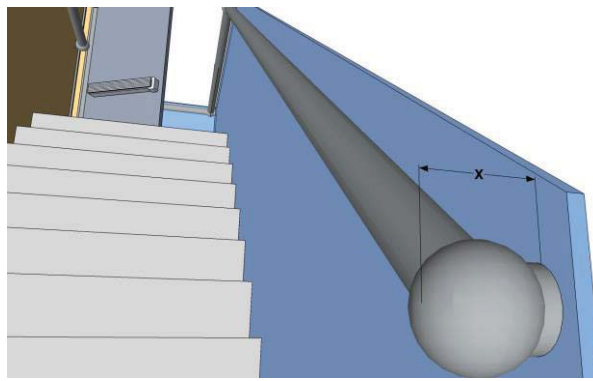
Για τον υπολογισμό των αριθμών των ορόφων σε μια οικοδομή ή ξεχωριστού τμήματος της οικοδομής, λαμβάνεται υπόψη το σημείο μέτρησης το οποίο θα δώσει το μεγαλύτερο αριθμό ορόφων εκτός των υπόγειων ορόφων.



Διάγραμμα 67: Αριθμός Ορόφων.



Διάγραμμα 68: Ύψος και βάθος οικοδομής.



Διάγραμμα 69: Πλάτος Κλιμακοστασίου και χειρολισθήρα.

## 12. ΤΑΞΙΝΟΜΗΣΗ ΤΥΠΩΝ ΟΙΚΟΔΟΜΩΝ ΜΕ ΒΑΣΗ ΤΗΝ EUROSTAT

Γ.1 Πολλές από τις διατάξεις σε αυτό το έγγραφο είναι συνυφασμένες με την χρήση της οικοδομής και οι ταξινομήσεις χρήσης αποκαλούνται Προφίλ Κινδύνου Πυρκαγιάς και βασίζονται στις ταξινομήσεις των Τύπων Χρήσης της Eurostat. Το Προφίλ Κινδύνου Πυρκαγιάς που αφορά την Χρήση της οικοδομής σχετίζεται με τα Χαρακτηριστικά Χρήσης και τον Ρυθμό Ανάπτυξης της Πυρκαγιάς. Το Προφίλ Κινδύνου Πυρκαγιάς πρέπει να εκφράζεται σαν μια αξία η οποία συνδέει αυτά τα δύο στοιχεία.

### Χαρακτηριστικά Χρήσης

Τα χαρακτηριστικά χρήσης καθορίζονται σύμφωνα με τα πιο κάτω:

- οι χρήστες γνωρίζουν ή όχι και είναι εξοικειωμένοι με την οικοδομή·
- αν οι χρήστες κοιμούνται ή όχι μέσα στην οικοδομή.

Τα χαρακτηριστικά χρήσης πρέπει να καθορίζονται σύμφωνα με τον Πίνακα 35.

Χαρακτηριστικά Χρήσης	Περιγραφή	Παραδείγματα <sup>A)</sup>
A	Χρήστες που δεν κοιμούνται, γνωρίζουν και είναι εξοικειωμένοι με την οικοδομή:	
	Ai	• Συνεχής χρήση Γραφειακές και βιομηχανικές εγκαταστάσεις
	Aii	• Περιστασιακή χρήση Αγροικίες, θερμοκήπια, γεωργικά βοηθητικά οικοδομήματα
B	Χρήστες που δεν κοιμούνται και δεν γνωρίζουν την οικοδομή	Καταστήματα, εκθεσιακοί χώροι, μουσεία, κέντρα αναψυχής, άλλες οικοδομές συγκέντρωσης πλήθους κτλ.
Γ	Χρήστες που κοιμούνται:	
	Γi	• Μακροπρόθεσμη χρήση Διαμερίσματα, εστίες και οικοτροφεία χωρίς 24ωρο διαχειριστικό έλεγχο
	Γii	• Μακροπρόθεσμη χρήση (με διαχειριστική χρήση) Διαμερίσματα, εστίες και οικοτροφεία με 24ωρο διαχειριστικό έλεγχο
	Γiii	• Βραχυπρόθεσμη χρήση Ξενοδοχεία, Ξενώνες
Δ	Χρήστες που λαμβάνουν ιατρική περίθαλψη	Νοσοκομεία, υπηρεσίες κατ'οίκον ιατρικής φροντίδας <sup>B)</sup>
E	Επιβάτες (Μεταβατικοί χρήστες)	Σιδηροδρομικοί σταθμοί, αεροδρόμια

<sup>A)</sup> Περισσότερους τύπους οικοδομών θα βρείτε στο Κεφάλαιο 12 (Eurostat)

<sup>B)</sup> Σε μερικές περιπτώσεις, οι υπηρεσίες κατ'οίκον ιατρικής φροντίδας ενδέχεται να ταξινομηθούν ως χαρακτηριστικά χρήσης Γii.

Πίνακας 35: Χαρακτηριστικά Χρήσης

### Ρυθμός Ανάπτυξης Πυρκαγιάς

Ο ρυθμός ανάπτυξης της πυρκαγιάς είναι ο συγκριτικός ρυθμός στον οποίο υπολογίζεται ότι θα αναπτυχθεί μια πυρκαγιά. Οι ρυθμοί ανάπτυξης της πυρκαγιάς ταξινομούνται σύμφωνα με τον Πίνακα 36.

Κατηγορία	Ρυθμός ανάπτυξης της πυρκαγιάς	Παραδείγματα	Παράμετρος ανάπτυξης της πυρκαγιάς <sup>Α)</sup> kJ/s <sup>3</sup>
1	Αργός	Χώρος αποθήκευσης, καύσιμα περιορισμένης καυστότητας	0.0029
2	Μέτριος	Στοιβαγμένα κουτιά από χαρτόνι, ξύλινες παλέτες	0.012
3	Ταχύς	Δεματοποιημένα θερμοπλαστικά υλικά, στοιβαγμένα πλαστικά προϊόντα, δεματοποιημένα ενδύματα	0.047
4	Εξαιρετικά Ταχύς	Εύφλεκτα υγρά, διογκωμένα αφρώδη πλαστικά και αφρός	0.188

<sup>Α)</sup> Αναλύεται σε σχετική βιβλιογραφία (π.χ. PD 7974-1, BS 9999).

Πίνακας 36: Ρυθμός ανάπτυξης πυρκαγιάς

### Δημιουργία του Προφίλ Κινδύνου Πυρκαγιάς

Τα Προφίλ Κινδύνου Πυρκαγιάς προκύπτουν από τον συνδυασμό των 'Χαρακτηριστικών Χρήσης' και του 'Ρυθμού Ανάπτυξης της Πυρκαγιάς'. Παραδείγματα παρουσιάζονται στον Πίνακα 37. Στους Πίνακες 38-42 φαίνεται το Προφίλ Κινδύνου Πυρκαγιάς (Στήλη 6) το οποίο βασίζεται στην Ταξινόμηση των Τύπων Κτιρίων σύμφωνα με την Eurostat.

Σε περιπτώσεις που ισχύουν διάφορα προφίλ κινδύνου πυρκαγιάς για την ίδια οικοδομή, χρησιμοποιείται το προφίλ με τον υψηλότερο κίνδυνο.

Γ.2 Τα Προφίλ Κινδύνου Πυρκαγιάς μπορεί να ισχύουν για μια ολόκληρη οικοδομή, ή (όπου η οικοδομή αποτελείται από πυροδιαμερίσματα) για ένα πυροδιαμέρισμα μέσα στην οικοδομή, και τα Προφίλ Κινδύνου Πυρκαγιάς πρέπει να χρησιμοποιούνται αυτά για την κύρια χρήση της οικοδομής ή του πυροδιαμερίσματος.

Γ.3 Ωστόσο, σε κάποιες περιπτώσεις μπορεί να υπάρχουν περισσότερες από μια χρήσεις σε μια οικοδομή, ή πυροδιαμέρισμα, και κάτω από συγκεκριμένες προϋποθέσεις είναι ορθό να χειριζόμαστε την κάθε χρήση ξεχωριστά. Αυτές οι προϋποθέσεις είναι:

- α) Ένα διαμέρισμα ή μεζονέτα·
- β) Αποθήκη σε ένα κατάστημα αν η περιοχή αποθήκευσης ξεπερνά το μισό του συνολικού εμβαδού του καταστήματος·
- γ) Οποιαδήποτε βοηθητική χρήση, σε άλλες οικοδομές,, αν το εμβαδόν της είναι μεγαλύτερο από το ένα τέταρτο του συνολικού εμβαδού δαπέδου του ορόφου ή χώρου.

Γ.4 Κάποιες οικοδομές μπορεί να έχουν δύο ή περισσότερες κύριες χρήσεις, οι οποίες δεν είναι βοηθητικές η μια προς την άλλη, όπως για παράδειγμα, γραφεία πάνω από καταστήματα από τα οποία είναι ανεξάρτητα. Σε τέτοιες περιπτώσεις, η κάθε μια από τις χρήσεις πρέπει να μελετάται ανεξάρτητα με τα δικά Προφίλ Κινδύνου Πυρκαγιάς.

Οι πίνακες παρακάτω, περιγράφουν το Προφίλ Κινδύνου Πυρκαγιάς μιας οικοδομής που βασίζονται στην Ταξινόμηση των Τύπων Κτιρίων της Eurostat.

Χαρακτηριστικά Χρήσης (Πίνακας Γ0)	Ρυθμός Ανάπτυξης της Πυρκαγιάς	Προφίλ Κινδύνου Πυρκαγιάς
Α (Χρήστες που δεν κοιμούνται, γνωρίζουν και είναι εξοικειωμένοι με την οικοδομή)	1 Αργός	A1 <sup>B)</sup>
	2 Μέτριος	A2 <sup>B)</sup>
	3 Ταχύς	A3 <sup>B)</sup>
	4 Εξαιρετικά Ταχύς	A4 <sup>A), B)</sup>
Β (Χρήστες που δεν κοιμούνται και δεν γνωρίζουν την οικοδομή)	1 Αργός	B1
	2 Μέτριος	B2
	3 Ταχύς	B3
	4 Εξαιρετικά Ταχύς	B4 <sup>A)</sup>
Γ (Χρήστες που κοιμούνται)	1 Αργός	Γ1 <sup>B)</sup>
	2 Μέτριος	Γ2 <sup>B)</sup>
	3 Ταχύς	Γ3 <sup>B), C)</sup>
	4 Εξαιρετικά Ταχύς	Γ4 <sup>B), C)</sup>
Δ (Χρήστες που λαμβάνουν ιατρική περίθαλψη)	1 Αργός	Δ1
	2 Μέτριος	Δ2
	3 Ταχύς	Δ3 <sup>C)</sup>
	4 Εξαιρετικά Ταχύς	Δ4 <sup>C)</sup>
Ε [Επιβάτες (Μεταβατικοί χρήστες)]	1 Αργός	E1
	2 Μέτριος	E2
	3 Ταχύς	E3
	4 Εξαιρετικά Ταχύς	E4 <sup>A)</sup>
<p>A) Η προσθήκη ενός αυτόματου συστήματος κατάσβεσης ή ενός συστήματος καταιονισμού θα μειώσει τον ρυθμό ανάπτυξης της πυρκαγιάς και επομένως θα αλλάξει την κατηγορία (π.χ. από A4, B4, E4 σε A3, B3, E3 αντίστοιχα).</p> <p>B) Τα προφίλ κινδύνων πυρκαγιάς Α και Γ μπορούν να υποδιαιρεθούν στις κατηγορίες Ai1, Aii1, Γi1, Γii1, Γiii1, κτλ.</p> <p>C) Τα προφίλ κινδύνων πυρκαγιάς Δ3, Δ4 και Γ3, Γ4 δεν είναι αποδεκτά εκτός εάν τοποθετηθεί αυτόματο σύστημα κατάσβεσης ή σύστημα καταιονισμού νερού και επομένως θα αλλάξουν κατηγορία (π.χ. από Γ3, Γ4, Δ3, Δ4 σε Γ2, Γ3, Δ2, Δ3 αντίστοιχα).</p>		

Πίνακας 37: Παραδείγματα Προφίλ Κινδύνου Πυρκαγιάς

Σημείωση: Καθώς οι αξιολογήσεις των προφίλ κινδύνου πυρκαγιάς διεξάγονται σε βάση μεμονωμένων περιπτώσεων, είναι δυνατό να υπάρχουν, για παράδειγμα, γραφεία με προφίλ κινδύνου πυρκαγιάς A1 ή A3 ή καταστήματα με προφίλ κινδύνου πυρκαγιάς B1 ή B3. Στο στάδιο σχεδιασμού, εάν τα χαρακτηριστικά χρήσης ή ο ρυθμός ανάπτυξης της πυρκαγιάς δεν είναι γνωστά ή δεν μπορούν να καθοριστούν εύκολα, τότε πρέπει να λαμβάνονται υπόψη οι δυσμενέστερες συνθήκες.

Χρήση			Εξαιρούνται από την Στήλη (3)	Προφίλ Κινδύνου Πυρκαγιάς	Πυκνότητα Πυροθερμικού Φορτίου (MJ/m <sup>2</sup> )	Κατηγορία Κινδύνου Πυρκαγιάς (ΚΚΠ)	Αποκλειστική χρήση των στηλών 9, 10 και 11 σε σχέση με το Κεφάλαιο 7			
Στήλη (1)	Στήλη (2)	Στήλη (3)			Στήλη (4)		Στήλη (5)	Στήλη (6)	Στήλη (7)	Στήλη (8)
Στήλη (1)	Στήλη (2)	Στήλη (3)	Στήλη (4)	Στήλη (5)	Στήλη (6)	Στήλη (7)	Στήλη (8)	Στήλη (9)	Στήλη (10)	Στήλη (11)
12 Μη Οικιστικές Οικοδομές	122- Οικοδομές Γραφείων	1220- Οικοδομές Γραφείων	Αυτή η Κατηγορία περιλαμβάνει: - οικοδομές που χρησιμοποιούνται ως επιχειρηματικοί χώροι, για γραφεία και για διοικητικούς σκοπούς, όπως π.χ. τράπεζες, ταχυδρομικά γραφεία, γραφεία τοπικής αυτοδιοίκησης, γραφεία κρατικών υπηρεσιών, κλπ.	Εξαιρούνται: γραφεία σε οικοδομές που χρησιμοποιούνται κυρίως για άλλους σκοπούς	Ai2	600	ΚΚΠ-Β	Ενδιάμεσος Γρήγορος	5.5 6.5	Π3(β)
	124- Οικοδομές μεταφορών και επικοινωνιών	1241 Οικοδομές επικοινωνιών, σταθμοί, τερματικοί σταθμοί και συναφή κτίρια	Αυτή η Κατηγορία περιλαμβάνει: - υπόστεγα αεροσκαφών, σταθμοί χειρισμού, υπόστεγα σιδηροδρομικών μηχανών και βαγονιών/φορτηγών	Εξαιρούνται: - πρατήρια βενζίνης 1230 - δεξαμενές, σιροί (σιλό) και αποθήκες εμπορευμάτων 1252 - σιδηροδρομικές γραμμές 212 - διάδρομοι αεροδρομίων 2130 - γραμμές και ιστοί τηλεπικοινωνιών 2213, 2224 - λιμενικοί τερματικοί σταθμοί για υδρογονάνθρακες 2303	Ai4	Ανάλυση και Λύση Πυρομηχανικής	ΚΚΠ-Δ	Ανάλυση και Λύση Πυρομηχανικής		
		1242 Οικοδομές αμαξοστασίων και	Αυτή η Κατηγορία περιλαμβάνει: - αμαξοστάσια (στεγασμένα ή υπόγεια) και στεγασμένοι χώροι στάθμευσης αυτοκινήτων	Εξαιρούνται: - υπαίθριοι χώροι στάθμευσης αυτοκινήτων σε οικοδομές που	Ai1	600	ΚΚΠ-Α	Ενδιάμεσος	6.5	Π3(β)
			Αυτή η Κατηγορία περιλαμβάνει: - αμαξοστάσια (στεγασμένα ή υπόγεια) και στεγασμένοι χώροι στάθμευσης αυτοκινήτων	Εξαιρούνται: - υπαίθριοι χώροι στάθμευσης αυτοκινήτων σε οικοδομές που	Ai2	500	ΚΚΠ-Α	Ενδιάμεσος	5.5	Π3(δ)

		στάθμευση οχημάτων	Οικοδομές αμαξοστασίων και στάθμευσης οχημάτων	χρησιμοποιούνται κυρίως για άλλους σκοπούς  - πρατήρια βενζίνης 1230	Ai4	Ανάλυση και Λύση Πυρομηχανικής	ΚΚΠ-Δ	Ανάλυση και Λύση Πυρομηχανικής		
125-Βιομηχανικές οικοδομές και Αποθήκες	1251 Βιομηχανικές Οικοδομές	Αυτή η Κατηγορία περιλαμβάνει: - στεγασμένες οικοδομές που χρησιμοποιούνται για βιομηχανική παραγωγή, όπως π.χ. εργοστάσια, συνεργεία, σφαγεία, ζυθοποιεία, εγκαταστάσεις συναρμολόγησης, κλπ.	Εξαιρούνται: - δεξαμενές, σιροί (σιλό) και αποθήκες εμπορευμάτων 1252 - μη οικιστικές αγροτικές οικοδομές 1271 - σύνθετες βιομηχανικές εγκαταστάσεις (σταθμοί παραγωγής ηλεκτρικής ενέργειας, διυλιστήρια κλπ.) οι οποίες δεν έχουν τα χαρακτηριστικά μιας οικοδομής 230	Ai1	μέχρι 500 501 μέχρι 1000 >1000	ΚΚΠ-Α ΚΚΠ-Β ΚΚΠ-Γ	Ενδιάμεσος	6.5	Π3(β)	
				Ai2	μέχρι 500 501 μέχρι 1000 >1000	ΚΚΠ-Α ΚΚΠ-Β ΚΚΠ-Γ	Ενδιάμεσος	5.5	Π3(β)	
				Ai3	μέχρι 500 501 μέχρι 1000 >1000	ΚΚΠ-Α ΚΚΠ-Β ΚΚΠ-Γ	Ενδιάμεσος	4.5	Π3(γ)	
				Ai4	Ανάλυση και Λύση Πυρομηχανικής	ΚΚΠ-Δ	Ανάλυση και Λύση Πυρομηχανικής			
	1252 Δεξαμενές, σιροί (σιλό) και αποθήκες εμπορευμάτων	Αυτή η Κατηγορία περιλαμβάνει : - μεγάλες και μικρές δεξαμενές - σιροί για δημητριακά, τσιμέντο ή άλλα ξηρά προϊόντα χύδην - ψυκτικές αποθήκες και αποθήκες ειδικών χρήσεων	Εξαιρούνται : - γεωργικοί σιροί και οικοδομές αποθήκευσης που χρησιμοποιούνται για τη γεωργία 1271 - υδατόπυργοι 2222 - θερματικοί σταθμοί για υδρογονάνθρακες 2303	Aii1	μέχρι 500 501 μέχρι 1000 >1000	ΚΚΠ-Α ΚΚΠ-Β ΚΚΠ-Γ	Ενδιάμεσος Γρήγορος	6.5 7.5	Π1 ή Π3(β) για - ψυκτικές αποθήκες και αποθήκες ειδικών χρήσεων	
				Aii2	μέχρι 500 501 μέχρι 1000 >1000	ΚΚΠ-Α ΚΚΠ-Β ΚΚΠ-Γ	Ενδιάμεσος Γρήγορος	5.5 6.5	Π1 ή Π3(β) για - ψυκτικές αποθήκες και αποθήκες ειδικών χρήσεων	
				Aii3	μέχρι 500 501 μέχρι 1000 >1000	ΚΚΠ-Α ΚΚΠ-Β ΚΚΠ-Γ	Ενδιάμεσος Γρήγορος	4.5 5.5	Π1 ή Π3(β) για - ψυκτικές αποθήκες και αποθήκες ειδικών χρήσεων	

			- δεξαμενές πετρελαίου και αερίου		Aii4	Ανάλυση και Λύση Πυρομηχανικής	ΚΚΠ-Δ	Ανάλυση και Λύση Πυρομηχανικής		
126- Οικοδομές δημοσίων θεαμάτων, εκπαίδευσης, νοσοκομείων ή κοινωνικής πρόνοιας	1263 Σχολικά πανεπιστημιακά και ερευνητικά κέντρα	Αυτή η Κατηγορία περιλαμβάνει : - οικοδομές προσχολικής, πρωτοβάθμιας ή δευτεροβάθμιας εκπαίδευσης (π.χ. βρεφονηπιακοί σταθμοί, νηπιαγωγεία, δημοτικά σχολεία, σχολεία δευτεροβάθμιας εκπαίδευσης, κολέγια, γυμνάσια, τεχνικές σχολές κλπ.), σχολεία γενικής εκπαίδευσης, σχολές επαγγελματικής εκπαίδευσης - οικοδομές προοριζόμενες για την τριτοβάθμια εκπαίδευση και την έρευνα• ερευνητικά εργαστήρια• ιδρύματα τριτοβάθμιας εκπαίδευσης Αυτή η Κατηγορία περιλαμβάνει: - ειδικά σχολεία για παιδιά με ειδικές ανάγκες Αυτή η Κατηγορία περιλαμβάνει: - σχολές επαγγελματικής εκπαίδευσης - μετεωρολογικούς σταθμοί, αστεροσκοπεία	Εξαιρούνται: - ξενώνες που είναι μεμονωμένες οικοδομές οικότροφείων 1130 - φοιτητικές εστίες 1130 - βιβλιοθήκες 1262 - πανεπιστημιακά νοσοκομεία 1264	Aii2	500	ΚΚΠ-Β	Ενδιάμεσος	5.5	Π3(γ)	
127-Άλλες μη οικιστικές οικοδομές	1271 Μη οικιστικές αγροτικές οικοδομές	Αυτή η Κατηγορία περιλαμβάνει : - αγροτικά κτίρια και κτίρια αποθήκευσης που χρησιμοποιούνται για τις αγροτικές δραστηριότητες π.χ. βουστάσια, στάβλοι, χοιροστάσια, ποιμνιστάσια (στάνες), στάβλοι ιπποφορβείων, κυνοστάσια (σιπτάκια για σκύλους), βιομηχανικοί ορνιθώνες, σιταποθήκες, υπόστεγα και άλλα βοηθητικά γεωργικά κτίρια, κελάρια, εγκαταστάσεις οινοπαραγωγής, κάδοι οινοποίησης (ληνοί),	Εξαιρούνται: - εγκαταστάσεις ζωολογικών και βοτανικών κήπων 2412	Aii2	μέχρι 500	ΚΚΠ-Α	Ενδιάμεσος	5.5	Π3(β)	
				Aii3	μέχρι 500	ΚΚΠ-Α	Ενδιάμεσος	4.5	Π3(γ)	



			θερμοκήπια, γεωργικοί σιροί κλπ.							
		1274 Άλλες οικοδομές , που δεν κατατάσσ ονται αλλού	Αυτή η Κατηγορία περιλαμβάνει : - κατασκευές όπως στέγαστρα σε στάσεις λεωφορείων, δημόσιες τουαλέτες, δημόσια πλυντήρια κλπ.	Εξαιρούνται: - τηλεφωνικοί θάλαμοι 1241 - νοσοκομεία σωφρονιστικών ιδρυμάτων, φυλακών ή ενόπλων δυνάμεων 1264 - στρατιωτικά έργα 2420	Ai1	200	ΚΚΠ-Α	Ενδιάμεσος	6.5	Π1
<p>A1/2/3 ή 4 σημαίνει χαρακτηριστικά χρήσης A με ένα Αργό (1), Μέτριο (2), Ταχύ (3) ή Εξαιρετικά Ταχύ (4) ρυθμό ανάπτυξης πυρκαγιάς..</p> <p>Γκριζες στήλες 9, 10 και 11 έχουν αποκλειστική χρήση σε σχέση με το Κεφάλαιο 7.</p> <p>* Στήλη 11 βασίζεται στον Πίνακα 32 του Κεφαλαίου 9 ή Πίνακα 48 του συγκεκριμένου Παραρτήματος.</p>										

Πίνακας 38: Προφίλ Κινδύνου Πυρκαγιάς για Οικοδομές με Χαρακτηριστικά Χρήσης Α.

Χρήση				Εξαιρούνται από την Στήλη (3)	Προφίλ Κινδύνου Πυρκαγιάς	Πυκνότητα Πυροθερμικού Φορτίου (MJ/m <sup>2</sup> )	Κατηγορία Κινδύνου Πυρκαγιάς (ΚΚΠ)	Αποκλειστική χρήση των στηλών 9, 10 και 11 σε σχέση με το Κεφάλαιο 7		
Στήλη (1)	Στήλη (2)	Στήλη (3)	Στήλη (4)	Στήλη (5)	Στήλη (6)	Στήλη (7)	Στήλη (8)	Χρόνος Ανταπόκρισης Χρήστη (λεπτά)	Χρόνος Ροής (λεπτά)	Σύστημα Πυρανίχνευσης και Προειδοποίησης*
12 Μη Οικιστικές Οικοδομές	121- Ξενοδοχεία και παρόμοια κτίρια	1211- Ξενοδοχεία κτίρια	Αυτή η Κατηγορία περιλαμβάνει: ενσωματωμένα εσπιατόρια, μπάρ και χώροι εστίασης με ευκολίες μαγειρέματος	Εξαιρούνται: - εσπιατόρια σε πολυκατοικίες 1122 - ξενώνες νεότητας, ορεινά καταφύγια, κατασκηνώσεις διακοπών, κατοικίες διακοπών και ισόγειες μονοκατοικίες (μπάνγκαλου) για διακοπές 1212 - εσπιατόρια σε εμπορικά κέντρα 1230	B2	400	ΚΚΠ-B	Αργός	4.5	Π3(γ)
	122-Κτίρια γραφείων	1220-Κτίρια γραφείων	Αυτή η Κατηγορία περιλαμβάνει: - κέντρα διασκέψεων και συνεδρίων, δικαστήρια, κοινοβουλευτικά κτίρια	Εξαιρούνται: - γραφεία σε κτίρια που χρησιμοποιούνται κυρίως για άλλους σκοπούς	B2	500	ΚΚΠ-B	Ενδιάμεσος	5.5	Π3(γ)
	123-Κτίρια χονδρικού και λιανικού εμπορίου	1230-Κτίρια χονδρικού και λιανικού εμπορίου	Αυτή η Κατηγορία περιλαμβάνει: - εμπορικά κέντρα, εμπορικές στοές, μεγάλα πολυκαταστήματα, μεμονωμένα καταστήματα και μπουτίκ, αίθουσες εμπορικών εκθέσεων και εκθετήριους χώρους, σκεπαστές αγορές, πρατήρια βενζίνης κλπ.	Εξαιρούνται: - καταστήματα σε κτίρια που χρησιμοποιούνται για άλλους σκοπούς	B3	800	ΚΚΠ-B	Αργός	3.5	Π3(γ)
			Καταστήματα Τροφίμων ή άλλα καταστήματα με χώρο μαζικής αποθήκευσης και έκθεσης ύψους πάνω από 3.0 μ.		B3	≥1000	ΚΚΠ-Γ	Αργός	3.5	Π3(γ)

124-Κτίρια μεταφορών και επικοινωνιών	1241 Κτίρια επικοινωνιών, σταθμοί, τερματικοί σταθμοί και συναφή κτίρια	Αυτή η Κατηγορία περιλαμβάνει: - κτίρια ραδιοφωνικών και τηλεοπτικών εκπομπών, κτίρια τηλεφωνικών κέντρων, κέντρα τηλεπικοινωνιών, κλπ.	Εξαιρούνται: - πρατήρια βενζίνης 1230 - δεξαμενές, σιροί (σιλό) και αποθήκες εμπορευμάτων 1252 - σιδηροδρομικές γραμμές 212 - διάδρομοι αεροδρομίων 2130 - γραμμές και ιστοί τηλεπικοινωνιών 2213, 2224 - λιμενικοί τερματικοί σταθμοί για υδρογονάνθρακες 2303	B2	600	ΚΚΠ-Β	Ενδιάμεσος	5.5	Π3(γ)
	1261 Κτίρια δημοσίων θεαμάτων	Αυτή η Κατηγορία περιλαμβάνει: - κινηματογραφικές αίθουσες, αίθουσες συναυλιών, όπερες, θέατρα κλπ. - αίθουσες εορταστικών εκδηλώσεων και αίθουσες πολλαπλών χρήσεων που χρησιμοποιούνται κυρίως για δημόσια θεάματα - καζίνα, τσίρκα, αίθουσες μουσικών επιθεωρήσεων, αίθουσες χορού και ντισκοτέκ, περίπτερα μουσικής (εξέδρες ορχήστρας) κλπ	Εξαιρούνται: - μουσεία, αίθουσες τέχνης (γκαλερί) 1262 - αθλητικές αίθουσες 1265 - πάρκα αναψυχής και ελεύθερου χρόνου 2412	B3	400	ΚΚΠ-Β	Αργός	3.5	Π3(γ)
126-Κτίρια δημοσίων θεαμάτων, εκπαίδευση νοσοκομείων ή κοινωνικής πρόνοιας	1262 Μουσεία και βιβλιοθήκες	Αυτή η Κατηγορία περιλαμβάνει: - μουσεία, αίθουσες τέχνης (γκαλερί)	Εξαιρούνται: - ιστορικά μνημεία 1273	B1 ή B2	400	ΚΚΠ-Α	Αργός	4.5	Π3(γ)
		Αυτή η Κατηγορία περιλαμβάνει: βιβλιοθήκες, κτίρια αρχείων		B3	1900	ΚΚΠ-Δ	Αργός	3.5	Π3(γ)
	1265 Αθλητικές αίθουσες	Αυτή η Κατηγορία περιλαμβάνει: - κατασκευές και εγκαταστάσεις για αθλήματα κλειστού χώρου (γήπεδα καλαθοσφαίρισης και αντισφαίρισης [τένις], κολυμβητήρια, αίθουσες γυμναστικής, παγοδρόμια κάθε είδους περιλαμβανομένων και των παγοδρομίων για χόκεϊ επί πάγου, κλπ.) με εγκαταστάσεις για τους θεατές (εξέδρες, κερκίδες κλπ.) και τους συμμετέχοντες (εγκαταστάσεις λουτρών και αποδυτηρίων, κλπ.)	Εξαιρούνται: - αίθουσες πολλαπλών σκοπών που χρησιμοποιούνται κυρίως για δημόσια θεάματα 1261 - στάδια και αθλητικοί χώροι που χρησιμοποιούνται για υπαίθρια αθλήματα, όπως π.χ. ανοικτά γήπεδα τένις, ανοικτά κολυμβητήρια, κλπ. 2411	B2	400	ΚΚΠ-Β	Αργός	4.5	Π3(γ)

127-Άλλα μη οικιστικά κτίρια	1272 Κτίρια που χρησιμοποιούνται ως τόπιοι λατρείας και για θρησκευτικές δραστηριότητες	Αυτή η Κατηγορία περιλαμβάνει: - εκκλησίες, παρεκκλήσια, τεμένη, συναγωγές κλπ. - νεκροταφεία και συναφείς κατασκευές, αίθουσες επικήδειων τελετών, κρεματόρια	Εξαιρούνται: - πρώην θρησκευτικά κτίρια τα οποία χρησιμοποιούνται ως μουσεία 1262 - ιστορικά μνημεία, κλπ. 1273	B2	400	ΚΚΠ-Α	Αργός	4.5	Π3(γ)
	1273 Ιστορικά ή διατηρητέα μνημεία	Αυτή η Κατηγορία περιλαμβάνει: - διατηρητέα ερείπια, αρχαιολογικές ανασκαφές και προστατευμένοι προϊστορικοί χώροι - αγάλματα και κατασκευές αναμνηστικού, καλλιτεχνικού ή διακοσμητικού χαρακτήρα - κάθε είδους ιστορικά ή διατηρητέα κτίρια, που δεν κατατάσσονται αλλού	Εξαιρούνται: - μουσεία 1262 - θρησκευτικά κτίρια 1272	B2	400	ΚΚΠ-Α	Αργός	4.5	Π1
<p>B1/2/3 σημαίνει χαρακτηριστικά χρήσης B με ένα Αργό (1), Μέτριο (2) ή Ταχύ (3) ρυθμό ανάπτυξης πυρκαγιάς.</p> <p>Γκριζες στήλες 9, 10 και 11 έχουν αποκλειστική χρήση σε σχέση με το Κεφάλαιο 7.</p> <p>* Στήλη 11 βασίζεται στον Πίνακα 32 του Κεφαλαίου 9 ή Πίνακα 48 του συγκεκριμένου Παραρτήματος.</p>									

Πίνακας 39: Προφίλ Κινδύνου Πυρκαγιάς για Οικοδομές με Χαρακτηριστικά Χρήσης B.

Χρήση				Εξαιρούνται από την Στήλη (3)	Προφίλ Κινδύνου Πυρκαγιάς	Πυκνότητα Πυροθερμικού Φορτίου (MJ/m <sup>2</sup> )	Κατηγορία Κινδύνου Πυρκαγιάς (ΚΚΠ)	Αποκλειστική χρήση των στηλών 9, 10 και 11 σε σχέση με το Κεφάλαιο 7		
Στήλη (1)	Στήλη (2)	Στήλη (3)	Στήλη (4)	Στήλη (5)	Στήλη (6)	Στήλη (7)	Στήλη (8)	Χρόνος Ανταπόκρισης Χρήστη (λεπτά)	Χρόνος Ροής (λεπτά)	Σύστημα Πυρανίχνευσης και Προειδοποίησης*
11 Οικιστικές Οικοδομές	111- Μονοκατοικίες	1110- Μονοκατοικίες	Αυτή η Κατηγορία περιλαμβάνει: - ανεξάρτητες κατοικίες, όπως ισόγειες μονοκατοικίες (μπάνγκαλου), βίλες, ορεινές κατοικίες (σαλέ), δασικά περίπτερα, αγροτικές, εξοχικές κατοικίες, παραθεριστικές κατοικίες, κατοικίες για σσββατοκύριακα, κλπ. - ημιανεξάρτητες κατοικίες ή κατοικίες συνεχούς δόμησης, κάθε μια εκ των οποίων έχει τη δική της στέγη και τη δική της ισόγεια είσοδο	Εξαιρούνται: - τα μη οικιστικά αγροτικά κτίσματα 1271	Γi2	1000	ΚΚΠ-Α	Δεν Ισχύει	Δεν Ισχύει	Π2(α ή β) ή Π2(δ) σε υψηλές κατοικίες (πέραν των 3 υπέργειων ορόφων).
	112-Κτίρια με δύο κατοικίες	1121-Κτίρια με δύο κατοικίες	Αυτή η Κατηγορία περιλαμβάνει: - ανεξάρτητες διπλοκατοικίες, ημιανεξάρτητες διπλοκατοικίες ή διπλοκατοικίες συνεχούς δόμησης	Εξαιρούνται : - ημιανεξάρτητες κατοικίες ή κατοικίες συνεχούς δόμησης, κάθε μια εκ των οποίων έχει τη δική της στέγη και τη δική της ισόγεια είσοδο 1110	Γi2	1000	ΚΚΠ-Α	Δεν Ισχύει	Δεν Ισχύει	Π2(α ή β) ή Π2(δ) σε υψηλές κατοικίες (πέραν των 3 υπέργειων ορόφων).
		1122-Κτίρια με τρεις ή περισσότερες κατοικίες	Αυτή η Κατηγορία περιλαμβάνει: - άλλα οικιστικά κτίρια όπως συγκροτήματα διαμερισμάτων και πολυκατοικίες, με τρεις ή περισσότερες κατοικίες	Εξαιρούνται: - συλλογικές κατοικίες 1130 - ξενοδοχεία 1211 - ξενώνες νεότητας, κατασκηνώσεις διακοπών και ισόγειες μονοκατοικίες (μπάνγκαλου) για διακοπές 1212	Γi2	1000	ΚΚΠ-Β	Δεν Ισχύει	Δεν Ισχύει	Π1(α) σε κοινόχρηστους χώρους και Π2(β ή γ) μέσα στο διαμέρισμα ή Π3(δ) σε οικοδομές πέραν των 21μ.
	113-	1130-	Αυτή η Κατηγορία περιλαμβάνει:	Εξαιρούνται:	Γii2	1000	ΚΚΠ-Γ	Αργός	4.5	Π3(δ)

	Συλλογικές κατοικίες	Συλλογικές κατοικίες	- οικιστικά κτίρια συλλογικής χρήσης, στα οποία περιλαμβάνονται κατοικίες και βοηθητικά κτίρια για ηλικιωμένους, σπουδαστές και άλλες κοινωνικές ομάδες, όπως π.χ. οίκοι ευγηρίας, εστίες για εργαζομένους, εστίες αδελφοτήτων, ορφανοτροφεία, εστίες για αστέγους, κλπ.	- νοσοκομεία και κλινικές 1264 - κτίρια συλλογικής συμβίωσης με υπηρεσίες νοσηλείας ή ιατρικής περίθαλψης 1264 - φυλακές, στρατόπεδα 1274						
12 Μη Οικιστικές Οικοδομές	121- Ξενοδοχεία και παρόμοια κτίρια	1211- Ξενοδοχεία κτίρια	Αυτή η Κατηγορία περιλαμβάνει: - ξενοδοχεία, ξενοδοχεία για αυτοκινητιστές (μotel), πανδοχεία, οικοτροφεία (πανσιόν) και παρόμοια κτίρια παροχής καταλύματος με ή χωρίς εστιατόριο	Εξαιρούνται : - εστιατόρια σε πολυκατοικίες 1122 - ξενώνες νεότητας, ορεινά καταφύγια, κατασκηνώσεις διακοπών, κατοικίες διακοπών και ισόγειες μονοκατοικίες (μπάνγκαλου) για διακοπές 1212 - εστιατόρια σε εμπορικά κέντρα 1230	Γiii2	400	ΚΚΠ-Α	Αργός	4.5	Π3(δ)
		1212-Άλλα κτίρια παροχής βραχυχρόνου καταλύματος	Αυτή η Κατηγορία περιλαμβάνει: - ξενώνες νεότητας, ορεινά καταφύγια, παιδικές ή οικογενειακές κατασκηνώσεις διακοπών, ισόγειες μονοκατοικίες (μπάνγκαλου) διακοπών, κατοικίες διακοπών και αναπαυτήρια και άλλα κτίρια παροχής καταλύματος για εκδρομείς-παρθεριστές, που δεν κατατάσσονται αλλού	Εξαιρούνται : - ξενοδοχεία και παρόμοια κτίρια παροχής καταλύματος 1211- πάρκα αναψυχής και ελεύθερου χρόνου 2412	Γiii2	400	ΚΚΠ-Α	Αργός	4.5	Π3(γ)
	127-Άλλα μη οικιστικά κτίρια	1274 Άλλα κτίρια, που δεν κατατάσσονται αλλού	Αυτή η Κατηγορία περιλαμβάνει: - σωφρονιστικά κτίρια, φυλακές και κρατητήρια, - στρατόπεδα ενόπλων δυνάμεων, αστυνομίας ή πυροσβεστικής	Εξαιρούνται : - τηλεφωνικοί θάλαμοι 1241- νοσοκομεία σωφρονιστικών ιδρυμάτων, φυλακών ή ενόπλων δυνάμεων 1264- στρατιωτικά έργα 2420	Γii1 Γii2	400	ΚΚΠ-Α	Γρήγορος Γρήγορος	7.5 6.5	Π3(γ) Π3(γ)
Γ1/2 σημαίνει χαρακτηριστικά χρήσης Γ με ένα Αργό (1) ή Μέτριο (2) ρυθμό ανάπτυξης πυρκαγιάς										
Γκρίζες στήλες 9, 10 και 11 έχουν αποκλειστική χρήση σε σχέση με το Κεφάλαιο 7.										
* Στήλη 11 βασίζεται στον Πίνακα 32 του Κεφαλαίου 9 ή πίνακα Γ13 του συγκεκριμένου Παραρτήματος.										

Πίνακας 40: Προφίλ Κινδύνου Πυρκαγιάς για Οικοδομές με Χαρακτηριστικά Χρήσης Γ.

Χρήση				Εξαιρούνται από την Στήλη (3)	Προφίλ Κινδύνου Πυρκαγιάς	Πυκνότητα Πυροθερμικού Φορτίου (MJ/m <sup>2</sup> )	Κατηγορία Κινδύνου Πυρκαγιάς (ΚΚΠ)	Αποκλειστική χρήση των στηλών 9, 10 και 11 σε σχέση με το Κεφάλαιο 7		
Στήλη (1)	Στήλη (2)	Στήλη (3)	Στήλη (4)			Στήλη (5)		Στήλη (6)	Στήλη (7)	Στήλη (8)
12 Μη Οικιστικές Οικοδομές	126-Κτίρια δημοσίων θεσμάτων, εκπαίδευσης, νοσοκομείων ή κοινωνικής πρόνοιας	1264 Κτίρια νοσοκομείων ή κοινωνικής πρόνοιας	Αυτή η Κατηγορία περιλαμβάνει: <ul style="list-style-type: none"> <li>- ιδρύματα τα οποία παρέχουν ιατρική αγωγή, χειρουργική επέμβαση και νοσηλεία ασθενών και τραυματιών</li> <li>- ανατορία, νοσοκομεία και θεραπευτήρια μακράς παραμονής, ψυχιατρικά νοσοκομεία, εξωτερικά ιατρεία, μαιευτήρια, κέντρα προστασίας της μητρότητας και της παιδικής ηλικίας</li> <li>- πανεπιστημιακά νοσοκομεία, νοσοκομεία σωφρονιστικών ιδρυμάτων, φυλακών ή ενόπλων δυνάμεων</li> <li>- κέντρα θερμών ιαματικών λουτρών, θαλασσοθεραπείας, αποκατάστασης κινητικών λειτουργιών, κέντρα μετάγγισης αίματος, τράπεζες (κέντρα συλλογής) μητρικού γάλατος, κτηνιατρικές κλινικές κλπ.</li> <li>- κτίρια συλλογικής συμβίωσης τα οποία συνδυάζουν παροχή καταλύματος, νοσηλεία και ιατρική περίθαλψη, π.χ. για ηλικιωμένους, άτομα με ειδικές ανάγκες, κλπ.</li> </ul>	Εξαιρούνται: <ul style="list-style-type: none"> <li>- οικί και εστίες με υπηρεσίες κοινωνικής πρόνοιας για ηλικιωμένους, άτομα με ειδικές ανάγκες, παιδιά, κλπ. 1130</li> </ul>	Δ2	600	ΚΚΠ-Γ	Αργός	4.5	Π3(δ)

Δ2 σημαίνει χαρακτηριστικά χρήσης Δ με ένα Μέτριο (2) ρυθμό ανάπτυξης πυρκαγιάς

Γκριζες στήλες 9, 10 και 11 έχουν αποκλειστική χρήση σε σχέση με το Κεφάλαιο 7.

\* Στήλη 11 βασίζεται στον Πίνακα 32 του Κεφαλαίου 9 ή πίνακα 48 του συγκεκριμένου Παραρτήματος.

Πίνακας 41: Προφίλ Κινδύνου Πυρκαγιάς για Οικοδομές με Χαρακτηριστικά Χρήσης Δ.

Χρήση				Εξαιρούνται από την Στήλη (3)	Προφίλ Κινδύνου Πυρκαγιάς	Πυκνότητα Πυροθερμικού Φορτίου (MJ/m <sup>2</sup> )	Κατηγορία Κινδύνου Πυρκαγιάς (ΚΚΠ)	Αποκλειστική χρήση των στηλών 9, 10 και 11 σε σχέση με το Κεφάλαιο 7		
						Προτεινόμενες τιμές σχεδίασης (MJ/m <sup>2</sup> )		Χρόνος Ανταπόκρισης Χρήστη (λεπτά)	Χρόνος Ροής (λεπτά)	Σύστημα Πυρανίχνευσης και Προειδοποίησης*
Στήλη (1)	Στήλη (2)	Στήλη (3)	Στήλη (4)	Στήλη (5)	Στήλη (6)	Στήλη (7)	Στήλη (8)	Στήλη (9)	Στήλη (10)	Στήλη (11)
12 Μη Οικιστικές Οικοδομές	124-Κτίρια μεταφορών και επικοινωνιών	1241 Κτίρια επικοινωνιών, σταθμοί, τερματικοί σταθμοί και συναφή κτίρια	Αυτή η Κατηγορία περιλαμβάνει: - κτίρια και εγκαταστάσεις πολιτικών και στρατιωτικών αερολιμένων, σιδηροδρομικών σταθμών, σταθμών λεωφορείων και λιμενικών τερματικών σταθμών, καθώς και σταθμών εναέριων σχοινοσυρμών με θαλάμους και καθίσματα	Εξαιρούνται: - πρατήρια βενζίνης 1230 - δεξαμενές, σιροί (σιλό) και αποθήκες εμπορευμάτων 1252 - σιδηροδρομικές γραμμές 212 - διάδρομοι αεροδρομίων 2130 - γραμμές και ιστοί τηλεπικοινωνιών 2213, 2224 - λιμενικοί τερματικοί σταθμοί για υδρογονάνθρακες 2303	E1	200	ΚΚΠ-A	Αργός	5.5	Π3(δ)
E1 σημαίνει χαρακτηριστικά χρήσης E με ένα Αργό (1) ρυθμό ανάπτυξης πυρκαγιάς										
Γκριζες στήλες 9, 10 και 11 έχουν αποκλειστική χρήση σε σχέση με το Κεφάλαιο 7.										
* Στήλη 11 βασίζεται στον Πίνακα 32 του Κεφαλαίου 9 ή πίνακα Γ13 του συγκεκριμένου Παραρτήματος.										

Πίνακας 42: Προφίλ Κινδύνου Πυρκαγιάς για Οικοδομές με Χαρακτηριστικά Χρήσης E.



12.5. Οι πίνακες παρακάτω, θα πρέπει να χρησιμοποιηθούν στον υπολογισμό των ελαχίστων πλατών των κλιμακοστασίων διαδρομών και εξόδων διαφυγής.

Αρ. Ορόφων	Ικανότητα Διαφυγής από Κλιμακοστάσιο - Πλάτος (mm) - Χρόνος Ροής 3.5 λεπτά												
	800	900	1000	1100	1200	1300	1400	1500	1600	1700	1800	1900	2000
1	100	120	140	160	180	200	220	235	255	275	295	315	335
2	115	140	165	190	215	240	265	285	310	335	360	385	410
3	130	160	190	220	250	280	310	335	365	395	425	455	485
4	N/A	N/A	N/A	250	285	320	355	385	420	455	490	525	560
5	N/A	N/A	N/A	280	320	360	400	435	475	515	555	595	635
6	N/A	N/A	N/A	310	355	400	445	485	530	575	620	665	710
7	N/A	N/A	N/A	340	390	440	490	535	585	635	685	735	785
8	N/A	N/A	N/A	370	425	480	535	585	640	695	750	805	860
9	N/A	N/A	N/A	400	460	520	580	635	695	755	815	875	935
10	N/A	N/A	N/A	430	495	560	625	685	750	815	880	945	1010
11	N/A	N/A	N/A	460	530	600	670	735	805	875	945	1015	1085
12	N/A	N/A	N/A	490	565	640	715	785	860	935	1010	1085	1160

Ικανότητα Διαφυγής από Θύρα - Χρόνος Ροής 7.5 λεπτά					
Φύλο Θύρας mm	726	826	926	1026	1126
Καθαρό Πλάτος mm	626	726	826	926	1026
Ικανότητα Διαφυγής (άτομα)	195	250	310	370	425

Ικανότητα Διαφυγής από Διάδρομο - Πλάτος (mm) - Χρόνος Ροής 7.5 λεπτά															
1000	1100	1200	1300	1400	1500	1600	1700	1800	1900	2000	2100	2200	2300	2400	2500
410	470	525	585	645	700	760	820	880	935	995	1055	1110	1170	1230	1285

Πίνακας 43: Χρόνος Ροής 3.5 λεπτά

Αρ. Ορόφων	Ικανότητα Διαφυγής από Κλιμακοστάσιο - Πλάτος (mm) - Χρόνος Ροής 4.5 λεπτά												
	800	900	1000	1100	1200	1300	1400	1500	1600	1700	1800	1900	2000
1	125	150	175	200	225	255	280	305	330	355	380	405	430
2	140	170	200	230	260	295	325	355	385	415	445	475	505
3	155	190	225	260	295	335	370	405	440	475	510	545	580
4	N/A	N/A	N/A	290	330	375	415	455	495	535	575	615	655
5	N/A	N/A	N/A	320	365	415	460	505	550	595	640	685	730
6	N/A	N/A	N/A	350	400	455	505	555	605	655	705	755	805
7	N/A	N/A	N/A	380	435	495	550	605	660	715	770	825	880
8	N/A	N/A	N/A	410	470	535	595	655	715	775	835	895	955
9	N/A	N/A	N/A	440	505	575	640	705	770	835	900	965	1030
10	N/A	N/A	N/A	470	540	615	685	755	825	895	965	1035	1105
11	N/A	N/A	N/A	500	575	655	730	805	880	955	1030	1105	1180
12	N/A	N/A	N/A	530	610	695	775	855	935	1015	1095	1175	1255

Ικανότητα Διαφυγής από Θύρα - Χρόνος Ροής 4.5 λεπτά					
Φύλο Θύρας mm	726	826	926	1026	1126
Καθαρό Πλάτος mm	626	726	826	926	1026
Ικανότητα Διαφυγής (άτομα)	115	150	185	220	255

Ικανότητα Διαφυγής από Διάδρομο - Πλάτος (mm) - Χρόνος Ροής 4.5 λεπτά															
1000	1100	1200	1300	1400	1500	1600	1700	1800	1900	2000	2100	2200	2300	2400	2500
245	280	315	350	385	420	455	490	525	560	600	635	670	705	740	775

Πίνακας 44: Χρόνος Ροής 4.5 λεπτά

Αρ. Ορόφων	Ικανότητα Διαφυγής από Κλιμακοστάσιο - Πλάτος (mm) - Χρόνος Ροής 5.5 λεπτά												
	800	900	1000	1100	1200	1300	1400	1500	1600	1700	1800	1900	2000
1	155	185	215	245	280	310	340	370	400	430	465	495	525
2	170	205	240	275	315	350	385	420	455	490	530	565	600
3	185	225	265	305	350	390	430	470	510	550	595	635	675
4	N/A	N/A	N/A	335	385	430	475	520	565	610	660	705	750
5	N/A	N/A	N/A	365	420	470	520	570	620	670	725	775	825
6	N/A	N/A	N/A	395	455	510	565	620	675	730	790	845	900
7	N/A	N/A	N/A	425	490	550	610	670	730	790	855	915	975
8	N/A	N/A	N/A	455	525	590	655	720	785	850	920	985	1050
9	N/A	N/A	N/A	485	560	630	700	770	840	910	985	1055	1125
10	N/A	N/A	N/A	515	595	670	745	820	895	970	1050	1125	1200
11	N/A	N/A	N/A	545	630	710	790	870	950	1030	1115	1195	1275
12	N/A	N/A	N/A	575	665	750	835	920	1005	1090	1180	1265	1350

Ικανότητα Διαφυγής από Θύρα - Χρόνος Ροής 5.5 λεπτά					
Φύλο Θύρας mm	726	826	926	1026	1126
Καθαρό Πλάτος mm	626	726	826	926	1026
Ικανότητα Διαφυγής (άτομα)	140	185	225	270	315

Ικανότητα Διαφυγής από Διάδρομο - Πλάτος (mm) - Χρόνος Ροής 5.5 λεπτά															
1000	1100	1200	1300	1400	1500	1600	1700	1800	1900	2000	2100	2200	2300	2400	2500
300	345	385	430	470	515	560	600	645	685	730	775	815	860	900	945

Πίνακας 45: Χρόνος Ροής 5.5 λεπτά

Αρ. Ορόφων	Ικανότητα Διαφυγής από Κλιμακοστάσιο - Πλάτος (mm) - Χρόνος Ροής 6.5 λεπτά												
	800	900	1000	1100	1200	1300	1400	1500	1600	1700	1800	1900	2000
1	185	220	255	295	330	365	405	440	475	515	550	585	625
2	200	240	280	325	365	405	450	490	530	575	615	655	700
3	215	260	305	355	400	445	495	540	585	635	680	725	775
4	N/A	N/A	N/A	385	435	485	540	590	640	695	745	795	850
5	N/A	N/A	N/A	415	470	525	585	640	695	755	810	865	925
6	N/A	N/A	N/A	445	505	565	630	690	750	815	875	935	1000
7	N/A	N/A	N/A	475	540	605	675	740	805	875	940	1005	1075
8	N/A	N/A	N/A	505	575	645	720	790	860	935	1005	1075	1150
9	N/A	N/A	N/A	535	610	685	765	840	915	995	1070	1145	1225
10	N/A	N/A	N/A	565	645	725	810	890	970	1055	1135	1215	1300
11	N/A	N/A	N/A	595	680	765	855	940	1025	1115	1200	1285	1375
12	N/A	N/A	N/A	625	715	805	900	990	1080	1175	1265	1355	1450

Ικανότητα Διαφυγής από Θύρα - Χρόνος Ροής 6.5 λεπτά					
Φύλο Θύρας mm	726	826	926	1026	1126
Καθαρό Πλάτος mm	626	726	826	926	1026
Ικανότητα Διαφυγής (άτομα)	165	220	270	320	370

Ικανότητα Διαφυγής από Διάδρομο - Πλάτος (mm) - Χρόνος Ροής 6.5 λεπτά															
1000	1100	1200	1300	1400	1500	1600	1700	1800	1900	2000	2100	2200	2300	2400	2500
355	405	455	505	560	610	660	710	760	810	860	915	965	1015	1065	1115

Πίνακας 46: Χρόνος Ροής 6.5 λεπτά

Αρ. Ορόφων	Ικανότητα Διαφυγής από Κλιμακοστάσιο - Πλάτος (mm) - Χρόνος Ροής 7.5 λεπτά												
	800	900	1000	1100	1200	1300	1400	1500	1600	1700	1800	1900	2000
1	210	255	295	340	380	425	465	505	550	590	635	675	720
2	225	275	320	370	415	465	510	555	605	650	700	745	795
3	240	295	345	400	450	505	555	605	660	710	765	815	870
4	N/A	N/A	N/A	430	485	545	600	655	715	770	830	885	945
5	N/A	N/A	N/A	460	520	585	645	705	770	830	895	955	1020
6	N/A	N/A	N/A	490	555	625	690	755	825	890	960	1025	1095
7	N/A	N/A	N/A	520	590	665	735	805	880	950	1025	1095	1170
8	N/A	N/A	N/A	550	625	705	780	855	935	1010	1090	1165	1245
9	N/A	N/A	N/A	580	660	745	825	905	990	1070	1155	1235	1320
10	N/A	N/A	N/A	610	695	785	870	955	1045	1130	1220	1305	1395
11	N/A	N/A	N/A	640	730	825	915	1005	1100	1190	1285	1375	1470
12	N/A	N/A	N/A	670	765	865	960	1055	1155	1250	1350	1445	1545

Ικανότητα Διαφυγής από Θύρα - Χρόνος Ροής 7.5 λεπτά					
Φύλο Θύρας mm	726	826	926	1026	1126
Καθαρό Πλάτος mm	626	726	826	926	1026
Ικανότητα Διαφυγής (άτομα)	195	250	310	370	425

Ικανότητα Διαφυγής από Διάδρομο - Πλάτος (mm) - Χρόνος Ροής 7.5 λεπτά															
1000	1100	1200	1300	1400	1500	1600	1700	1800	1900	2000	2100	2200	2300	2400	2500
410	470	525	585	645	700	760	820	880	935	995	1055	1110	1170	1230	1285

Πίνακας 47: Χρόνος Ροής 7.5 λεπτά

Τύπος Χρήσης Οικοδομής		Συντελεστής Δαπέδου (m <sup>2</sup> /άτομο)
1.Κατοικίες (μονοκατοικίες, διπλοκατοικίες, πολυκατοικίες)		18 ή αριθμός κρεβατιών
2. Τουριστικές εγκαταστάσεις (ξενοδοχεία, οργανωμένα διαμερίσματα, ξενώνες, κατασκηνώσεις, φοιτητικές εστίες, οικοτροφεία και κοιτώνες)		α. Υπνοδωμάτια -8 ή αριθμός κρεβατιών. β. Διάδρομοι κυκλοφορίας- 30
3. Εκπαιδευτήρια (κτίρια όλων των βαθμίδων δημόσιας και ιδιωτικής εκπαίδευσης, τα φροντιστήρια, τα νηπιαγωγεία και οι παιδικοί σταθμοί)		α. Αίθουσες διδασκαλίας - 2 β. Εργαστήρια και παρόμοιους εκπαιδευτικούς χώρους – 5 γ. Υπόλοιπους χώρους - 6
4. Γραφεία ( δημόσιες υπηρεσίες ή ιδιωτικές επιχειρήσεις ή άλλα φυσικά ή νομικά πρόσωπα, για διοικητικές, επιχειρηματικές και πνευματικές δραστηριότητες, χωρίς ν' ανήκουν στην κατηγορία των καταστημάτων. Τα οδοντιατρεία και ιατρεία που δεν διαθέτουν νοσηλευτική κλίνη, τράπεζες κλπ),		7 ή 5 για ανοικτούς ενιαίους χώρους
5. Καταστήματα ( καταστήματα για την έκθεση, πώληση και αποθήκευση εμπορευμάτων, τον καλλωπισμό ατόμων και την επεξεργασία αγαθών. Ειδικότερα περιλαμβάνονται καταστήματα και πολυκαταστήματα αγορές και υπεραγορές, φαρμακεία, κουρεία, κομμωτήρια, ινστιτούτα καλλωπισμού, ραφεία, υποδηματοποιεία κλπ).		α. Χώροι έκθεσης και πωλήσεων - 6 β. Χώροι έκθεσης και πωλήσεων υπεραγορών και πολυκαταστημάτων - 4 γ. Κυλικεία, εστιατόρια κλπ του καταστήματος - 1 δ. Χώροι αποθήκευσης εμπορευμάτων και στάθμευσης αυτοκινήτων – 30.
6. Χώροι Συνάθροισης Κοινού	Κοινό σε αμφιθέατρο, σε χώρο συναυλιών, διαλέξεων, διδασκαλίας, συνεδρίασης δικαστηρίου, σε θέατρο, κινηματογράφο, θεατές σε χώρους αθλητικών εκδηλώσεων, κοινό σε ναούς, σε κέντρα διασκέδασεων, μπαρ και σε συναφείς με τα προηγούμενα συναθροίσεις,	0.5
	Κοινό σε εστιατόρια, καφενεία, ζαχαροπλαστεία, λέσχες, σε αίθουσες συνεδριάσεων σε μουσεία, βιβλιοθήκες, μόνιμα εκθεσιακά κέντρα, αποδυτήρια και σε συναφείς με τα προηγούμενα συναθροίσεις	1.0
	Κοινό σε χώρους αναμονής συγκοινωνιακών μέσων, προσωρινών εκθέσεων και σε χώρους πιθανής συνάθροισης όρθιων ατόμων	0.3
	Αθλούμενους σε χώρους άσκησης και αθλοπαιδιών, όπως σε αγωνιστικούς χώρους γυμναστηρίων, σε αίθουσες γυμναστικής	5
	Συνεχή καθίσματα (πάγκους, κερκίδες κλπ)	1 άτομο / 0,50 μ. μήκους καθίσματος.
7. Βιομηχανίες και Αποθήκες (βιομηχανίες, βιοτεχνίες, εργαστήρια, αποθήκες κάθε είδους κλπ στις οποίες παράγονται ή επεξεργάζονται διάφορα προϊόντα και αποθηκεύονται πρώτες ύλες ή άλλα αγαθά)		α. Βιομηχανίες - βιοτεχνίες - 5. β. Αποθήκες - 30.
8. Κτίρια Υγείας και Κοινωνικής Πρόνοιας (Νοσοκομεία, Κλινικές, Αγροτικά ιατρεία, Υγειονομικοί σταθμοί, Κέντρα υγείας, Ψυχιατρεία, Ιδρύματα ατόμων με ειδικές ανάγκες, Ιδρύματα χρονίως πασχόντων, Οίκοι ευγηρίας, Βρεφοκομεία, βρεφικοί σταθμοί, παιδικοί σταθμοί, Οικοτροφεία παιδιών ηλικίας κάτω των 6 ετών, Ιατρεία)		α. Νοσηλευτικών ομάδων και των μονάδων διαμονής μη αυτοεξυπηρετούμενων ατόμων - 11. β. Διάδρομοι διατμηματικής κυκλοφορίας των κεντρικών αποθηκών και των χώρων ηλεκτρομηχανολογικών εγκαταστάσεων - 30. γ. Λοιπών χώρων - 22.
9. Κτίρια Σωφρονισμού (Κρατητήρια, αναμορφωτήρια, φυλακές)		11
10. Χώροι Στάθμευσης Οχημάτων		30 ή 2 άτομα ανά χώρο στάθμευσης

Πίνακας 48 – Συντελεστής Υπολογισμού Θεωρητικού Πληθυσμού

Κώδικας	Περιγραφή	Επεξήγηση
Π1	Χειροκίνητο σύστημα προειδοποίησης	<p>α. Ηλεκτρικό σύστημα προειδοποίησης (π.χ. αγγελτήρες) με σημεία κλήσης (π.χ. κουτιά πρόκλησης συναγερμού).</p> <p>β. Ηλεκτρονικό σύστημα προειδοποίησης με φωνητική επικοινωνία, ανακοινώσεις και σημεία κλήσης (π.χ. κουτιά πρόκλησης συναγερμού).</p>
Π2	Σύστημα προειδοποίησης με ανιχνευτές πυρκαγιάς για κατοικίες	<p>α. Αυτόνομοι ή σε κύκλωμα δικτυωμένοι ανιχνευτές οι οποίοι λειτουργούν με μακράς διάρκειας μπαταρία και τοποθετούνται στις οδεύσεις διαφυγής.</p> <p>β. Αυτόνομοι ή σε κύκλωμα δικτυωμένοι ανιχνευτές οι οποίοι λειτουργούν με κανονική ηλεκτρική παροχή και εφεδρική μπαταρία και τοποθετούνται στις οδεύσεις διαφυγής.</p> <p>γ. Σε κύκλωμα δικτυωμένοι ανιχνευτές οι οποίοι λειτουργούν με κανονική ηλεκτρική παροχή και εφεδρική μπαταρία και τοποθετούνται στις οδεύσεις διαφυγής και γειτνιάζουσα με τις οδεύσεις διαφυγής δωμάτια.</p> <p>δ. Αυτόματο σύστημα πυρανίχνευσης και προειδοποίησης με εφεδρική μπαταρία και ανιχνευτές που τοποθετούνται στις οδεύσεις διαφυγής και γειτνιάζουσα με τις οδεύσεις διαφυγής δωμάτια.</p>
Π3	Αυτόματο σύστημα προειδοποίησης (αγγελτήρες) με ανιχνευτές πυρκαγιάς	<p>α. Ανιχνευτές μόνο στις οδεύσεις διαφυγής.</p> <p>β. Ανιχνευτές στις οδεύσεις διαφυγής και γειτνιάζουσα με τις οδεύσεις διαφυγής δωμάτια.</p>
Π4	Αυτόματο σύστημα προειδοποίησης (φωνητική επικοινωνία) με ανιχνευτές πυρκαγιάς	<p>γ. Ανιχνευτές στις οδεύσεις διαφυγής, στα δωμάτια γειτνιάζουσα με τις οδεύσεις διαφυγής και σε χώρους ιδιαίτερου κινδύνου πυρκαγιάς.</p> <p>δ. Ανιχνευτές σε όλα τα δωμάτια, χώρους και οικοδομικά διάκενα.</p> <p>ε. Ανιχνευτές που τοποθετούνται για να καλύψουν ειδικούς κινδύνους.</p>

Πίνακας 49: Επεξήγηση του συστήματος πυρανίχνευσης και προειδοποίησης που χρησιμοποιείται στην Στήλη 11 των Πινάκων 38 - 42 του συγκεκριμένου Παραρτήματος.